

Compte administratif

2012

Budget principal

Conseil municipal du 13 mai 2013



Annexe à la délibération n°E004

SOMMAIRE

	Pages
I. Informations générales	
A - Informations statistiques, fiscales et financières	5
B - Modalités de vote du budget	7
II. Présentation générale du budget	
A1 - Vue d'ensemble - Sections	9
A2 - Vue d'ensemble - Section de fonctionnement - Chapitres	10
A3 - Vue d'ensemble - Section d'investissement - Chapitres	11
B1 - Balance générale du budget - Dépenses	12
B2 - Balance générale du budget - Recettes	13
III. Vote du budget	
A1 - Section de fonctionnement - Détail des dépenses	14 - 17
A2 - Section de fonctionnement - Détail des recettes	18 - 20
B1 - Section d'investissement - Détail des dépenses	21 - 23
B2 - Section d'investissement - Détail des recettes	24 - 26

	Jointes	Pages
IV. Annexes		
A - Eléments du bilan		
A1 - Présentation croisée par fonction (1)	X	28 - 111
A2.1 - Etat de la dette - Dette sur emprunt - Répartition par prêteurs	Annexe	
A2.2 - Etat de la dette - Dette pour financer l'emprunt d'un autre organisme	Annexe	
A2.3 - Etat de la dette - Autres dettes	Annexe	
A2.4 - Etat de la dette - Répartition des emprunts par type de taux	Annexe	
A2.5 - Etat de la dette - Répartition par nature de dettes	Annexe	
A2.6 - Etat de la dette - Remboursement anticipé d'un emprunt avec refinancement	Sans objet	
A2.7 - Etat de la dette - Contrats de couverture du risque financier	Annexe	
A2.8 - Etat de la dette - Crédits de trésorerie	Annexe	
A3 - Méthodes utilisées pour les amortissements	Annexe	
A4 - Etat des provisions	Annexe	
A5 - Etalement des provisions	Annexe	
A6.1 - Equilibre des opérations financières - Dépenses	X	112
A6.2 - Equilibre des opérations financières - Recettes	X	113 - 114
A7.1.1 - Etats des dépenses et recettes des services d'eau et d'assainissement – Fonct. (2)	Sans objet	
A7.1.2 - Etats des dépenses et recettes des services d'eau et d'assainissement – Invest.(2)	Sans objet	
A7.2.1 - Etats de la répartition de la TEOM – Fonct. (3)	Sans objet	
A7.2.2 - Etats de la répartition de la TEOM– Invest. (3)	Sans objet	
A8 - Etat des charges transférées	Annexe	
A9 - Détail des opérations pour le compte de tiers	X	115 - 125
B - Engagements hors bilan		
B1.1 - Etat des emprunts garantis par la commune (4)	Annexe	
B1.2 - Etat des contrats de crédit-bail	Sans objet	
B1.3 - Etat des contrats de partenariat public-privé	Sans objet	
B1.4 - Etat des autres engagements donnés	Annexe	
B1.5 - Etat des engagements reçus	Sans objet	
B1.6 - Subventions versées dans le cadre du vote du budget (5)	Sans objet	
B2.1 - Etat des autorisations de programme et des crédits de paiement afférents	Annexe	
B2.2 - Etat des autorisations d'engagement et des crédits de paiement afférents	Sans objet	
B3 - Emploi des recettes grevées d'une affectation spéciale	Sans objet	
C - Autres éléments d'informations		
C1 - Etat du personnel	Annexe	
C2 - Liste des organismes dans lesquels a été pris un engagement financier (4)	Annexe	
C3.1 - Liste des organismes de regroupement auxquels adhère la commune	Annexe	
C3.2 - Liste des établissements publics créés	Annexe	
C3.3 - Liste des services individualisés dans un budget annexe	Annexe	
C3.4 - Liste des services assujettis à la TVA et non érigés en budget annexe	Annexe	
C3.5 - Présentation agrégée du budget principal et des budgets annexes	X	126-127
D - Décisions en matière des taux de contributions directes		
D1 - Décisions en matière de taux de contributions directes	Annexe	

(1) Cette présentation est obligatoire pour les communes de 3 500 habitants et plus (art.L.2312-3 du CGCT), les groupements comprenant au moins une commune de 3 500 habitants et plus (art. R.5211-14 du CGCT) et leurs établissements publics. Elle n'a cependant pas à être produite par les services et activité unique érigés en établissement public ou budget annexe. Les autres communes et établissements peuvent les présenter de manière facultative.

(2) Cet état ne peut être produit que par les communes dont la population est inférieure à 500 habitants et qui gèrent les services de distribution de l'eau potable et d'assainissement sous forme de régie simple sans budget annexe (art. L. 2221-11 du CGCT).

(3) Cet état est obligatoirement produit par les communes et groupements de communes de 10 000 habitants et plus ayant institué la TEOM et assurant au moins la collecte des déchets ménagers (art. L. 2313-1 du CGCT).

(4) Ces états ne sont obligatoires que pour les communes de 3 500 habitants et plus (art.L.2313-1 du CGCT), les groupements comprenant au moins une commune de 3 500 habitants et plus (art. L.5211-36 du CGCT, art L. 5711-1 CGCT) et leurs établissements publics.

(5) Si la commune ou l'établissement décide d'attribuer des subventions dans le cadre du budget du budget dans les conditions décrites à l'article L.2311-7 du CGCT.

I – INFORMATIONS GENERALES
INFORMATIONS STATISTIQUES, FISCALES ET FINANCIERES

I
A

Informations statistiques	Valeurs
Population totale (colonne h du recensement INSEE)	159 307
Nombre de résidences secondaires (article R.2313-1 in fine)	1 465
Nom de l'EPCI à fiscalité propre auquel la commune adhère :	
CA Grenoble Alpes Métropole	

Informations fiscales N-2 (1)					
	Potentiel fiscal et financier		Valeurs par hab. (population DGF)	Moyennes nationales de la strate	
	Fiscal	Financier		Fiscal	Financier
3 taxes	78 923 305		490,90		
taxe professionnelle	67 237 139		418,21	418,82	
4 taxes	146 160 444	186 614 877	909,11		1 118,74

Informations financières – ratios (2)		Valeurs	Moyennes nationales de la strate (3)
1	Dépenses réelles de fonctionnement/population	1 542	1 258
2	Produit des impositions directes/population	789	550
3	Recettes réelles de fonctionnement/population	1 757	1 383
4	Dépenses d'équipement brut/population	319	304
5	Encours de dette/population	1 676	1 080
6	DGF/population	282	273
7	Dépenses de personnel/dépenses réelles de fonctionnement (2)	51,19	
8	Coefficient de mobilisation du potentiel fiscal (2)		
8 bis	Coefficient de mobilisation du potentiel fiscal élargi (2) (4)	1,86	
9	Dépenses de fonct. et remb. dette en capital/recettes réelles de fonct. (2)	96,59	
10	Dépenses d'équipement brut/recettes réelles de fonctionnement (2)	18,17	
11	Encours de la dette/recettes réelles de fonctionnement (2)	95,39	

(1) Il s'agit du potentiel fiscal et du potentiel financier définis à l'article L. 2334-4 du code général des collectivités territoriales qui figurent sur la fiche de répartition de la DGF de l'exercice N-1 établie sur la base des informations N-2 (transmise par les services préfectoraux).

(2) Les ratios 1 à 6 sont obligatoires pour les communes de 3 500 habitants et plus et leurs établissements publics administratifs ainsi que pour les EPCI dotés d'une fiscalité propre comprenant au moins une commune de 3 500 habitants et plus.

Les ratios 7 à 11 sont obligatoires pour les communes de 10 000 habitants et plus et leurs établissements publics administratifs ainsi que pour les EPCI dotés d'une fiscalité propre comprenant au moins une commune de 10 000 habitants et plus (cf. articles L.2313-1, L. 2313-2, R.2313-1, R.2313-2 et R.5211-15 du CGCT). Pour les caisses des écoles, les EPCI non dotés d'une fiscalité propre et les syndicats mixtes associant exclusivement des communes et des EPCI, il conviendra d'appliquer les ratios prévus respectivement par les articles R.2313-7, R.5211-15 et R.5711-3 du CGCT.

(3) Il convient d'indiquer les moyennes de la catégorie de l'organisme en cause (commune, communauté urbaine, communauté d'agglomération...). Données 2011 mises en ligne par le Ministère de l'Economie et des Finances - Bercy Colloc - Les comptes des communes. Il s'agit des moyennes de la dernière année connue.

(4) Le CMPF élargi est applicable aux communes appartenant à un EPCI à fiscalité propre.

POUR MEMOIRE ⁽¹⁾

I – L'assemblée délibérante a voté le présent budget par nature :

- au niveau du chapitre pour la section de fonctionnement ;
- au niveau du chapitre pour la section d'investissement.
- avec les chapitres "opérations d'équipement" de l'état III B 3
- avec ou sans vote formel sur chacun des chapitres (3).

La liste des articles spécialisés sur lesquels l'ordonnateur ne peut procéder à des virements d'article à article est la suivante :

II – En l'absence de mention au paragraphe I ci-dessus, le budget est réputé voté par chapitre, et, en section d'investissement, sans chapitre de dépense "opération d'équipement".

III – Les provisions sont semi-budgétaires (pas d'inscription en recettes de la section d'investissement).

IV – La comparaison avec le budget précédent (cf. colonne "Pour mémoire") s'effectue par rapport à la colonne du budget primitif de l'exercice précédent.

Si le présent budget est un budget supplémentaire, reporter le budget primitif et le cumul des décisions budgétaires du budget en cours.

V – Le présent budget a été voté avec reprise des résultats de l'exercice N-1 après le vote du compte administratif N-1.

(1) Rappeler la modalités relatives au vote du budget

(2) A compléter par "du chapitre" ou "de l'article"

(3) Rayer la mention inutile

**II – PRESENTATION GENERALE DU BUDGET
VUE D'ENSEMBLE**

**II
A1**

EXECUTION DU BUDGET

		DEPENSES	RECETTES
REALISATIONS DE L'EXERCICE (mandats et titres)	Section de fonctionnement	265 178 739,58	286 630 938,46
	Section d'investissement	102 817 792,18	102 319 401,12
		+	+
REPORTS DE L'EXERCICE N-1	Report en section de fonctionnement (002)	0,00	3 351 056,19
	Report en section d'investissement (001)	8 984 818,20	0,00
		=	=
TOTAL (réalisations + reports)		376 981 349,96	392 301 395,77
RESTES A REALISER A REPORTER EN N+1 (1)	Section de fonctionnement	0,00	0,00
	Section d'investissement	17 798 130,92	5 401 501,77
	TOTAL des restes à réaliser à reporter en N+1	17 798 130,92	5 401 501,77
RESULTAT CUMULE	Section de fonctionnement	265 178 739,58	289 981 994,65
	Section d'investissement	129 600 741,30	107 720 902,89
	TOTAL CUMULE	394 779 480,88	397 702 897,54

DETAIL DES RESTES A REALISER

Chap. /art	Libellé	Dépenses engagées non mandatées	Titres restant à émettre
TOTAL DE LA SECTION DE FONCTIONNEMENT		0,00	0,00
TOTAL DE LA SECTION D'INVESTISSEMENT		17 798 130,92	5 401 501,77
13	Subventions d'investissement (reçues)	0,00	5 068 084,08
20	Immobilisations incorporelles	852 520,55	0,00
204	Subventions d'équipement versées	3 875 032,57	0,00
21	Immobilisations corporelles	10 052 609,00	0,00
4581	Opérations sous mandat (dépenses)	26 104,26	0,00
4582	Opérations sous mandat (recettes)	0,00	33 417,69
23	Immobilisations en cours	2 991 864,54	300 000,00

(1) Les restes à réaliser de la section de fonctionnement correspondent en dépenses, aux dépenses engagées non mandatées et non rattachées telles qu'elles ressortent de la comptabilité des engagements et en recettes, aux recettes certaines n'ayant pas donné lieu à l'émission d'un titre et non rattachées (R.2311-11 du CGCT).
Les restes à réaliser de la section d'investissement correspondent en dépenses, aux dépenses engagées non mandatées au 31/12 de l'exercice précédent telles qu'elles ressortent de la comptabilité des engagements et aux recettes certaines n'ayant pas donné lieu à l'émission d'un titre au 31/12 de l'exercice précédent (R.2311-11 du CGCT).

II – PRESENTATION GENERALE DU BUDGET
SECTION DE FONCTIONNEMENT – CHAPITRES

II
A2

DEPENSES DE FONCTIONNEMENT

Chap.	Libellé	Crédits ouverts (BP+DM+RAR N-1)	Crédits employés (ou restant à employer)			Crédits annulés
			Mandats émis	Charg. rattachées	Restes à réaliser au 31/12	
011	Charges à caractère général	52 497 501,00	45 923 029,34	5 648 555,31	0,00	925 916,35
012	Charges de personnel et frais assimilés	126 955 780,00	126 513 616,55	312,00	0,00	441 851,45
014	Atténuations de produits	755 495,00	738 302,63	0,00	0,00	17 192,37
65	Autres charges de gestion courante	53 689 038,00	52 867 487,68	391 851,38	0,00	429 698,94
656	Frais de fonct. des groupes d'élus	389 048,00	339 400,23	946,14	0,00	48 701,63
	Total des dépenses de gestion courante	234 286 862,00	226 381 836,43	6 041 664,83	0,00	1 863 360,74
66	Charges financières	9 732 995,00	6 534 626,98	2 110 258,19	0,00	1 088 109,83
67	Charges exceptionnelles	6 271 511,00	5 978 984,91	110 385,80	0,00	182 140,29
68	Dotations aux provisions (1)	0,00	0,00			0,00
022	Dépenses imprévues	0,00				
	Total des dépenses réelles de fonctionnement	250 291 368,00	238 895 448,32	8 262 308,82	0,00	3 133 610,86
023	Virement à la section d'investissement (2)	22 876 664,00				
042	Opé. d'ordre de transfert entre sections (2)	13 780 986,00	18 020 982,44			-4 239 996,44
043	Opé. d'ordre à l'intérieur de la sect. fonct. (2)	0,00	0,00			0,00
	Total des dépenses d'ordre de fonctionnement	36 657 650,00	18 020 982,44			18 636 667,56
	TOTAL	286 949 018,00	256 916 430,76	8 262 308,82	0,00	21 770 278,42
	Pour information	(3) 0,00				
	D 002 Déficit de fonctionnement reporté de N-1					

RECETTES DE FONCTIONNEMENT

Chap.	Libellé	Crédits ouverts (BP+DM+RAR N-1)	Crédits employés (ou restant à employer)			Crédits annulés
			Titres émis	Prod. rattachés	Restes à réaliser au 31/12	
013	Atténuations de charges	360 000,00	346 824,58	0,00	0,00	13 175,42
70	Produits des services, du domaine et ventes...	18 270 819,00	17 013 354,73	1 187 849,56	0,00	69 614,71
73	Impôts et taxes	190 757 715,00	190 821 507,45	703 913,94	0,00	-767 706,39
74	Dotations et participations	61 855 933,00	60 146 704,00	1 787 656,47	0,00	-78 427,47
75	Autres produits de gestion courante	7 450 120,00	5 809 533,65	68 832,08	0,00	1 571 754,27
	Total des recettes de gestion courante	278 694 587,00	274 137 924,41	3 748 252,05	0,00	808 410,54
76	Produits financiers	607 791,00	547 277,85	0,00	0,00	60 513,15
77	Produits exceptionnels	1 390 771,00	1 848 915,11	3 554 620,90	0,00	-4 012 765,01
78	Reprises sur provisions (1)	0,00	0,00			0,00
	Total des recettes réelles de fonctionnement	280 693 149,00	276 534 117,37	7 302 872,95	0,00	-3 143 841,32
042	Opé. d'ordre de transfert entre sections (2)	2 904 814,00	2 793 948,14			110 865,86
043	Opé. d'ordre à l'intérieur de la sect. fonct. (2)	0,00	0,00			0,00
	Total des recettes d'ordre de fonctionnement	2 904 814,00	2 793 948,14			110 865,86
	TOTAL	283 597 963,00	279 328 065,51	7 302 872,95	0,00	-3 032 975,46
	Pour information	(3) 3 351 056,19				
	R 002 Excédent de fonctionnement reporté de N-1					

(1) Si la commune ou l'établissement applique le régime des provisions budgétaires.

(2) DF 023 = RI 021; DI 040 = RF 042; RI 040 = DF 042; DI 041 = RI 041; DF 043 = RF 043.

(3) Les lignes de report ne font pas l'objet d'émission de mandat ou de titre (inscrire le montant reporté).

(4) A servir uniquement dans le cadre d'un suivi des stocks selon la méthode de l'inventaire permanent simplifié autorisée pour les seules opérations d'aménagements (lotissement, ZAC ...) par ailleurs retracées dans le cadre de budgets annexes.

(5) En dépenses, le chapitre 22 retrace les travaux d'investissement réalisés sur les biens reçus en affectation. En recette, il retrace, le cas échéant, l'annulation de tels travaux effectués sur un exercice antérieur.

(6) A servir uniquement lorsque la commune ou l'établissement effectue une dotation initiale en espèces au profit d'un service public non personnalisé qu'elle ou qu'il crée.

(7) Seul le total des opérations pour compte de tiers figure sur cet état (voir le détail Annexe IV A9).

(8) Le compte 1068 n'est pas un chapitre mais un article du chapitre 10.

II – PRESENTATION GENERALE DU BUDGET
SECTION D'INVESTISSEMENT – CHAPITRES

II
A3

DEPENSES D'INVESTISSEMENT

Chap.	Libellé	Crédits ouverts (BP+DM+RAR N-1)	Mandats émis	Restes à réaliser au 31/12	Crédits annulés
3...	Stocks (4)	0,00	0,00	0,00	0,00
20	Immobilisations incorporelles (sauf 204)	3 993 018,87	2 640 354,50	852 520,55	500 143,82
204	Subventions d'équipement versées	12 743 148,40	6 776 055,77	3 875 032,57	2 092 060,06
21	Immobilisations corporelles	34 389 628,80	22 692 761,36	10 052 609,00	1 644 258,44
22	Immobilisations reçues en affectation (5)	0,00	0,00	0,00	0,00
23	Immobilisations en cours	31 130 414,12	25 523 629,68	2 991 864,54	2 614 919,90
	Total des opérations d'équipement	0,00	0,00	0,00	0,00
	Total des dépenses d'équipement	82 256 210,19	57 632 801,31	17 772 026,66	6 851 382,22
10	Dotations, fonds divers et réserves	9 495,00	9 495,00	0,00	0,00
13	Subventions d'investissement	647 791,00	320 048,56	0,00	327 742,44
16	Emprunts et dettes assimilées	34 025 898,00	31 133 022,23		2 892 875,77
18	Compte de liaison : affectations à ... (6)	0,00	0,00	0,00	0,00
26	Particip. et créances rattachées à des particip.	0,00	0,00	0,00	0,00
27	Autres immobilisations financières	1 000 000,00	1 000 000,00	0,00	0,00
020	Dépenses imprévues	0,00			
	Total des dépenses financières	35 683 184,00	32 462 565,79	0,00	3 220 618,21
45...1	Total des opé. pour compte de tiers (7)	252 990,00	2 990,00	26 104,26	223 895,74
	Total des dépenses réelles d'investissement	118 192 384,19	90 098 357,10	17 798 130,92	10 295 896,17
040	Opé. d'ordre de transfert entre sections (2)	2 904 814,00	2 793 948,14		110 865,86
041	Opérations patrimoniales (2)	9 996 694,00	9 925 486,94		71 207,06
	Total des dépenses d'ordre d'investissement	12 901 508,00	12 719 435,08		182 072,92
	TOTAL	131 093 892,19	102 817 792,18	17 798 130,92	10 477 969,09
	Pour information	(3) 8 984 818,20			
	D 001 Solde d'exécution négatif reporté de N-1				

RECETTES D'INVESTISSEMENT

Chap.	Libellé	Crédits ouverts (BP+DM+RAR N-1)	Titres émis	Restes à réaliser au 31/12	Crédits annulés
3...	Stocks (4)	0,00	0,00	0,00	0,00
13	Subventions d'investissement	31 593 558,28	20 191 030,86	5 068 084,08	6 334 443,34
16	Emprunts et dettes assimilées	31 858 316,00	29 039 623,17	0,00	2 818 692,83
20	Immobilisations incorporelles (sauf 204)	162 081,00	48 431,62	0,00	113 649,38
204	Subventions d'équipement versées	0,00	0,00	0,00	0,00
21	Immobilisations corporelles	45 722,00	0,00	0,00	45 722,00
22	Immobilisations reçues en affectation (5)	0,00	0,00	0,00	0,00
23	Immobilisations en cours	307 630,00	27 358,70	300 000,00	-19 728,70
	Total des recettes d'équipement	63 967 307,28	49 306 444,35	5 368 084,08	9 292 778,85
10	Dot., fonds divers et réserves (hors 1068)	5 961 000,00	5 706 546,00	0,00	254 454,00
1068	Excédents de fonct. capitalisés (8)	19 250 925,11	19 250 925,11	0,00	0,00
138	Autres subv. d'investissement non transférées	0,00	0,00	0,00	0,00
165	Dépôts et cautionnements reçus	0,00	0,00	0,00	0,00
18	Compte de liaison : affectations à ...	0,00	0,00	0,00	0,00
26	Particip. et créances rattachées à des particip.	0,00	0,00	0,00	0,00
27	Autres immobilisations financières	0,00	43 277,10	0,00	-43 277,10
024	Produits des cessions d'immobilisations	3 903 862,00		0,00	3 903 862,00
	Total des recettes financières	29 115 787,11	25 000 748,21	0,00	4 115 038,90
45...2	Total des opé. pour compte de tiers (7)	341 272,00	65 739,18	33 417,69	242 115,13
	Total des recettes réelles d'investissement	93 424 366,39	74 372 931,74	5 401 501,77	13 649 932,88
021	Virement de la section de fonctionnement (2)	22 876 664,00			
040	Opé. d'ordre de transfert entre sections (2)	13 780 986,00	18 020 982,44		-4 239 996,44
041	Opérations patrimoniales (2)	9 996 694,00	9 925 486,94		71 207,06
	Total des recettes d'ordre d'investissement	46 654 344,00	27 946 469,38		18 707 874,62
	TOTAL	140 078 710,39	102 319 401,12	5 401 501,77	32 357 807,50
	Pour information	(3) 0,00			
	R 001 Solde d'exécution positif reporté de N-1				

**II – PRESENTATION GENERALE DU BUDGET
BALANCE GENERALE DU BUDGET**

**II
B1**

1– Mandats émis (y compris sur les restes à réaliser N–1)

	FONCTIONNEMENT	Opérations réelles (1)	Opérations d'ordre (2)	TOTAL
011	Charges à caractère général	51 571 584,65		51 571 584,65
012	Charges de personnel et frais assimilés	126 513 928,55		126 513 928,55
014	Atténuations de produits	738 302,63		738 302,63
60	Achats et variation des stocks (3)		0,00	0,00
65	Autres charges de gestion courante	53 259 339,06		53 259 339,06
656	Frais de fonctionnement des groupes d'élus (4)	340 346,37		340 346,37
66	Charges financières	8 644 885,17	0,00	8 644 885,17
67	Charges exceptionnelles	6 089 370,71	4 489 949,65	10 579 320,36
68	Dotations aux amortissements et provisions	0,00	13 531 032,79	13 531 032,79
71	Production stockée (ou déstockage) (3)		0,00	0,00
	Dépenses de fonctionnement – Total	247 157 757,14	18 020 982,44	265 178 739,58

Pour information				0,00
D002 Déficit de fonctionnement reporté de N–1				

	INVESTISSEMENT	Opérations réelles (1)	Opérations d'ordre (2)	TOTAL
10	Dotations, fonds divers et réserves	9 495,00	0,00	9 495,00
13	Subventions d'investissement	320 048,56	48 148,00	368 196,56
15	Provisions pour risques et charges (5)		0,00	0,00
16	Remboursement d'emprunts (sauf 1688 non budgétaire)	31 133 022,23	3 896 816,00	35 029 838,23
18	Compte de liaison : affectation	(8) 0,00		0,00
	Total des opérations d'équipement	0,00		0,00
19	Différences sur réalisation d'immobilisations		386 707,64	386 707,64
20	Immobilisations incorporelles (sauf 204)(6)	2 640 354,50	0,00	2 640 354,50
204	Subventions d'équipement versées	6 776 055,77	30,00	6 776 085,77
21	Immobilisations corporelles (6)	22 692 761,36	7 444 757,32	30 137 518,68
22	Immobilisations reçues en affectation (6)	(9) 0,00	0,00	0,00
23	Immobilisations en cours (6)	25 523 629,68	86 312,35	25 609 942,03
26	Participations et créances rattachées à des participations	0,00	0,00	0,00
27	Autres immobilisations financières	1 000 000,00	0,00	1 000 000,00
28	Amortissements des immobilisations (reprises)		0,00	0,00
29	Provisions pour dépréciation des immobilisations (5)		0,00	0,00
39	Provisions pour dépréciation des stocks et en-cours (5)		0,00	0,00
45...1	Total des opérations pour compte de tiers (7)	2 990,00	0,00	2 990,00
481	Charges à répartir sur plusieurs exercices		856 663,77	856 663,77
49	Provisions pour dépréciation des comptes de tiers (5)		0,00	0,00
59	Provisions pour dépréciation des comptes financiers (5)		0,00	0,00
3...	Stocks	0,00	0,00	0,00
	Dépense d'investissement – Total	90 098 357,10	12 719 435,08	102 817 792,18

Pour information				8 984 818,20
D001 Solde d'exécution négatif reporté de N–1				

(1) Y compris les opérations relatives au rattachement des charges et des produits et les opérations d'ordre semi-budgétaires ;

(2) Voir liste des opérations d'ordre;

(3) Permet de retracer des opérations particulières telles que les opérations de stocks liées à la tenue d'un inventaire permanent simplifié;

(4) Communes, communautés d'agglomération et communautés urbaines de plus de 100 000 habitants;

(5) Si la commune ou l'établissement applique le régime des provisions budgétaires;

(6) Hors chapitres "opérations d'équipement";

(7) Seul le total des opérations pour compte de tiers figure sur cet état (voir le détail Annexe IV A9) ;

(8) A servir uniquement lorsque la commune ou l'établissement effectue une dotation initiale en espèces au profit d'un service public non personnalisé qu'elle ou qu'il crée.

(9) En dépenses, le chapitre 22 retrace les travaux d'investissement réalisés sur les biens reçus en affectation. En recette, il retrace, le cas échéant, l'annulation de tels travaux effectués sur un exercice antérieur.

**II – PRESENTATION GENERALE DU BUDGET
BALANCE GENERALE DU BUDGET**

**II
B2**

2 – Titres émis (y compris sur les restes à réaliser N-1)

	FONCTIONNEMENT	Opérations réelles (1)	Opérations d'ordre (2)	TOTAL
013	Atténuations de charges	346 824,58		346 824,58
60	Achats et variation des stocks (3)		0,00	0,00
70	Produits des services, du domaine et ventes diverses	18 201 204,29		18 201 204,29
71	Production stockée (ou déstockage)		0,00	0,00
72	Travaux en régie		1 502 428,73	1 502 428,73
73	Impôts et taxes	191 525 421,39		191 525 421,39
74	Dotations et participations	61 934 360,47		61 934 360,47
75	Autres produits de gestion courante	5 878 365,73		5 878 365,73
76	Produits financiers	547 277,85		547 277,85
77	Produits exceptionnels	5 403 536,01	1 291 519,41	6 695 055,42
78	Reprises sur amortissements et provisions	0,00	0,00	0,00
79	Transferts de charges		0,00	0,00
	Recettes de fonctionnement–Total	283 836 990,32	2 793 948,14	286 630 938,46
	Pour information			3 351 056,19
	R002 Excédent de fonctionnement reporté de N-1			

	INVESTISSEMENT	Opérations réelles (1)	Opérations d'ordre (2)	TOTAL
10	Dotations, fonds divers et réserves (sauf 1068)	5 706 546,00	0,00	5 706 546,00
13	Subventions d'investissement	20 191 030,86	186 366,76	20 377 397,62
15	Provisions pour risques et charges (5)		0,00	0,00
16	Emprunts et dettes assimilées (sauf 1688 non budgétaire)	29 039 623,17	3 896 816,00	32 936 439,17
165	Dépôts et cautionnements reçus	0,00	0,00	0,00
18	Compte de liaison : affectation	(8) 0,00		0,00
19	Différences sur réalisations d'immobilisations		1 653 074,31	1 653 074,31
20	Immobilisations incorporelles (sauf 204)	48 431,62	80 530,48	128 962,10
204	Subventions d'équipement versées	0,00	0,00	0,00
21	Immobilisations corporelles	0,00	2 592 837,75	2 592 837,75
22	Immobilisations reçues en affectation	(9) 0,00	0,00	0,00
23	Immobilisations en cours	27 358,70	5 842 274,18	5 869 632,88
26	Participations et créances rattachées à des participations	0,00	0,00	0,00
27	Autres immobilisations financières	43 277,10	0,00	43 277,10
28	Amortissements des immobilisations		13 300 665,06	13 300 665,06
29	Provisions pour dépréciation des immobilisations (5)		0,00	0,00
39	Provisions pour dépréciation des stocks et en-cours (5)		0,00	0,00
45...2	Opérations pour compte de tiers (7)	65 739,18	0,00	65 739,18
481	Charges à répartir sur plusieurs exercices		393 904,84	393 904,84
49	Provisions pour dépréciation des comptes de tiers (5)		0,00	0,00
59	Provisions pour dépréciation des comptes financiers (5)		0,00	0,00
3...	Stocks	0,00	0,00	0,00
	Recettes d'investissement–Total	55 122 006,63	27 946 469,38	83 068 476,01
	Pour information			0,00
	R001 Solde d'exécution positif reporté de N-1			

SECTION DE FONCTIONNEMENT

III – VOTE DU BUDGET SECTION DE FONCTIONNEMENT – DETAIL DES DEPENSES

III
A 1

Chap/ art(1)	Libellé (1)	Crédits ouverts (BP+DM+RAR N-1)	Crédits employés (ou restant à employer)			Crédits annulés
			Mandats émis	Charges rattachées	Restes à réaliser au 31/12	
011	Charges à caractère général	52 497 501,00	45 923 029,34	5 648 555,31	0,00	925 916,35
60228	Autres fournitures consommables	164,95	0,00	0,00	0,00	164,95
6042	Achats de prestations de services (autres que terrain à aménager)	941 686,29	877 475,02	44 697,82	0,00	19 513,45
6045	Achats d'études, prestations de services (terrains à aménager)	13 076,11	13 076,11	0,00	0,00	0,00
605	Achats de matériel, équipements et travaux	343,50	343,50	0,00	0,00	0,00
60611	Eau et assainissement	1 971 413,20	1 391 972,89	579 135,01	0,00	305,30
60612	Energie – Electricité	4 699 376,04	3 989 572,46	709 701,20	0,00	102,38
60613	Chauffage urbain	2 127 424,86	1 423 442,93	703 981,93	0,00	0,00
60618	Autres fournitures non stockables	925 486,98	474 492,64	450 994,34	0,00	0,00
60621	Combustibles	78 572,89	24 382,89	53 315,91	0,00	874,09
60622	Carburants	898 375,77	898 365,25	0,00	0,00	10,52
60623	Alimentation	216 398,10	206 685,05	1 982,66	0,00	7 730,39
60624	Produits de traitement	168 107,42	148 388,48	19 420,61	0,00	298,33
60628	Autres fournitures non stockées	981 457,96	940 886,68	16 639,87	0,00	23 931,41
60631	Fournitures d'entretien	283 233,33	268 908,22	5 848,29	0,00	8 476,82
60632	Fournitures de petit équipement	2 455 575,49	2 312 789,00	93 390,83	0,00	49 395,66
60633	Fournitures de voirie	514 583,61	495 366,73	16 432,68	0,00	2 784,20
60636	Vêtements de travail	237 777,11	209 559,99	16 502,90	0,00	11 714,22
6064	Fournitures administratives	757 192,86	681 867,40	44 977,47	0,00	30 347,99
6065	Livres, disques, cassettes (bibliothèques, médiatèques)	669 668,76	654 855,95	5 344,33	0,00	9 468,48
6067	Fournitures scolaires	530 119,51	522 911,11	1 856,38	0,00	5 352,02
6068	Autres matières et fournitures	90 099,75	82 121,07	6 903,01	0,00	1 075,67
6071	Compteurs	4 824,71	0,00	0,00	0,00	4 824,71
611	Contrats de prestations de services avec des entreprises	3 175 034,70	2 922 928,57	223 354,32	0,00	28 751,81
6122	Crédit-bail mobilier	417,70	417,70	0,00	0,00	0,00
6132	Locations immobilières	982 880,02	974 400,59	3 157,80	0,00	5 321,63
6135	Locations mobilières	1 177 141,12	1 096 254,31	74 229,88	0,00	6 656,93
614	Charges locatives et de copropriété	1 174 793,85	1 057 561,86	116 729,56	0,00	502,43
61521	Entretien et réparations des terrains	260 417,06	259 486,49	0,00	0,00	930,57
61522	Entretien et réparations des bâtiments	3 042 768,70	2 679 277,59	272 296,64	0,00	91 194,47
61523	Entretien et réparations des voies et réseaux	1 423 696,61	508 950,83	874 763,67	0,00	39 982,11
61551	Entretien et réparations du matériel roulant	207 483,37	201 480,21	5 165,61	0,00	837,55
61558	Entretien et réparations des autres biens mobiliers	260 772,11	232 688,27	14 881,58	0,00	13 202,26
6156	Maintenance	1 140 271,18	969 138,74	151 113,92	0,00	20 018,52
616	Primes d'assurance	1 474 853,47	1 387 756,96	85 795,52	0,00	1 300,99
617	Etudes et reherches	670 217,08	419 972,46	216 269,84	0,00	33 974,78
6182	Documentation générale et technique	133 897,79	106 220,97	23 146,20	0,00	4 530,62
6184	Versement à des organismes de formation	620 045,10	518 332,46	77 552,52	0,00	24 160,12
6185	Frais de colloques et de séminaires	118 914,31	82 878,10	7 649,86	0,00	28 386,35
6188	Autres frais divers	3 312 741,26	3 075 259,66	63 041,31	0,00	174 440,29
6225	Indemnités au comptable et aux régisseurs	28 000,00	27 765,22	0,00	0,00	234,78
6226	Honoraires	439 019,70	375 563,87	42 027,26	0,00	21 428,57
6227	Frais d'actes et de contentieux	162 499,21	151 169,15	1 375,40	0,00	9 954,66
6228	Divers	339 467,81	232 501,93	87 188,73	0,00	19 777,15
6231	Annonces et insertions	495 214,98	454 862,36	26 778,21	0,00	13 574,41
6232	Fêtes et cérémonies	821 201,65	753 393,06	36 483,43	0,00	31 325,16
6233	Foires et expositions	296 839,86	283 010,80	0,00	0,00	13 829,06
6236	Catalogues et imprimés	351 835,94	330 154,77	11 624,63	0,00	10 056,54
6237	Publications	271 380,28	236 338,44	24 378,77	0,00	10 663,07
6238	Divers	1 015 368,47	903 574,54	77 986,92	0,00	33 807,01
6241	Transports de biens	79 976,59	76 535,12	287,04	0,00	3 154,43

III – VOTE DU BUDGET
SECTION DE FONCTIONNEMENT – DETAIL DES DEPENSES

III
A 1

Chap/ art(1)	Libellé (1)	Crédits ouverts (BP+DM+RAR N-1)	Crédits employés (ou restant à employer)			Crédits annulés
			Mandats émis	Charges rattachées	Restes à réaliser au 31/12	
6244	Transports administratifs	43 742,80	42 324,19	231,00	0,00	1 187,61
6247	Transports collectifs	140 814,94	125 506,18	12 750,88	0,00	2 557,88
6248	Divers	225 586,43	210 872,20	13 001,37	0,00	1 712,86
6251	Voyages et déplacements	171 772,41	161 082,13	209,37	0,00	10 480,91
6255	Frais de déménagement	7 719,00	6 538,19	0,00	0,00	1 180,81
6256	Missions	205 486,40	201 276,13	0,00	0,00	4 210,27
6257	Réceptions	410 613,37	344 746,92	35 694,88	0,00	30 171,57
6261	Frais d'affranchissement	421 031,34	384 007,47	36 426,25	0,00	597,62
6262	Frais de télécommunications	1 191 268,14	1 110 778,08	69 264,37	0,00	11 225,69
627	Services bancaires et assimilés	80 886,00	78 242,78	0,00	0,00	2 643,22
6281	Concours divers (cotisations..)	166 240,40	149 567,30	9 828,00	0,00	6 845,10
6282	Frais de gardiennage (églises, forêts et bois communaux...)	1 484 313,16	1 396 234,54	82 196,78	0,00	5 881,84
6283	Frais de nettoyage des locaux	701 676,66	617 651,90	77 948,55	0,00	6 076,21
6284	Redevances pour services rendus	13 751,79	251,79	13 500,00	0,00	0,00
62872	Remboursements de frais aux budgets annexes et aux régies municipales	3 753 388,52	3 753 349,00	0,00	0,00	39,52
62878	Remboursements de frais à d'autres organismes	76 522,84	64 633,52	2 100,00	0,00	9 789,32
6288	Autres services extérieurs	29 881,65	27 394,06	0,00	0,00	2 487,59
63512	Taxes foncières	1 175 897,75	1 175 894,97	0,00	0,00	2,78
63513	Autres impôts locaux	4 500,00	2 511,00	0,00	0,00	1 989,00
6353	Impôts indirects	6 843,00	6 843,00	0,00	0,00	0,00
6354	Droits d'enregistrement et de timbre	2 697,58	0,00	0,00	0,00	2 697,58
6355	Taxes et impôts sur les véhicules	15 702,98	15 702,98	0,00	0,00	0,00
637	Autres impôts, taxes et versements assimilés (autres organismes)	125 054,72	112 282,61	7 000,00	0,00	5 772,11
012	Charges de personnel et frais assimilés	126 955 780,00	126 513 616,55	312,00	0,00	441 851,45
6218	Autre personnel extérieur	166 828,44	165 747,06	0,00	0,00	1 081,38
6331	Versement de transport	1 442 375,02	1 440 012,03	0,00	0,00	2 362,99
6332	Cotisations versées au F.N.A.L.	357 095,75	354 291,81	0,00	0,00	2 803,94
6333	Participation des employeurs à la formation professionnelle continue	6 573,27	6 082,90	0,00	0,00	490,37
6336	Cotisation au centre national et aux centres de gestion de la fonction publique territoriale	645 724,52	642 824,96	0,00	0,00	2 899,56
64111	Personnel titulaire – Rémunération principale	58 194 700,19	58 194 600,32	0,00	0,00	99,87
64112	NBI, supplément familial de traitement et indemnité de résidence	1 593 667,47	1 593 131,86	0,00	0,00	535,61
64118	Autres indemnités	15 899 916,75	15 899 014,29	0,00	0,00	902,46
64131	Rémunération	11 591 798,65	11 205 685,24	0,00	0,00	386 113,41
64138	Autres indemnités	2 281 345,18	2 280 529,51	0,00	0,00	815,67
64168	Autres emplois d'insertion	138 866,52	138 293,46	0,00	0,00	573,06
6417	Rémunération des apprentis	260 650,15	259 526,25	0,00	0,00	1 123,90
6451	Cotisations à l' U.R.S.S.A.F.	14 027 943,62	14 019 811,71	0,00	0,00	8 131,91
6453	Cotisations aux caisses de retraites	17 605 151,20	17 602 546,03	0,00	0,00	2 605,17
6454	Cotisations aux A.S.S.E.D.I.C.	792 981,11	789 830,98	0,00	0,00	3 150,13
6456	Versements au F.N.C. du supplément familial	81 607,00	81 607,00	0,00	0,00	0,00
6457	Cotisations sociales liées à l'apprentissage	20 171,57	19 574,40	0,00	0,00	597,17
6458	Cotisations aux autres organismes sociaux	1 393 466,96	1 388 621,33	0,00	0,00	4 845,63
64731	Allocations de chômage versées directement	18 753,11	18 753,11	0,00	0,00	0,00
6475	Médecine du travail, pharmacie	199 548,59	176 528,14	312,00	0,00	22 708,45
6488	Autres charges	236 614,93	236 604,16	0,00	0,00	10,77
014	Atténuations de produits	755 495,00	738 302,63	0,00	0,00	17 192,37
7391172	Dégrèvements de taxe d'habitation sur les logements vacants (THLV)	27 915,00	27 915,00	0,00	0,00	0,00
73918	Autres reversements sur autres impôts locaux ou assimilés	516 000,00	498 807,63	0,00	0,00	17 192,37
73925	Reversements et restitutions sur impôts et taxes –	211 580,00	211 580,00	0,00	0,00	0,00

III – VOTE DU BUDGET
SECTION DE FONCTIONNEMENT – DETAIL DES DEPENSES

III
A 1

Chap/ art(1)	Libellé (1)	Crédits ouverts (BP+DM+RAR N-1)	Crédits employés (ou restant à employer)			Crédits annulés
			Mandats émis	Charges rattachées	Restes à réaliser au 31/12	
	fonds de péréquation des recettes fiscales communales et intercommunales					
65	Autres charges de gestion courante	53 689 038,00	52 867 487,68	391 851,38	0,00	429 698,94
651	Redevances pour concessions, brevets, licences, procédés, logiciels, droits et valeurs similaires	3 202,00	1 873,80	0,00	0,00	1 328,20
6531	Indemnités des maires, adjoints et conseillers	1 176 134,73	1 155 063,02	0,00	0,00	21 071,71
6532	Frais de mission des maires, adjoints et conseillers	89 382,00	89 344,58	0,00	0,00	37,42
6533	Cotisations de retraite des maires, adjoints et conseillers	102 340,00	102 325,36	0,00	0,00	14,64
6534	Cotisations de sécurité sociale des maires, adjoints et conseillers – part patronale	39 527,00	39 513,09	0,00	0,00	13,91
6535	Formation des maires, adjoints et conseillers	34 480,00	30 716,31	3 300,00	0,00	463,69
6541	Créances admises en non valeur	202 952,17	193 642,17	0,00	0,00	9 310,00
6554	Contributions aux organismes de regroupement	873 803,00	870 818,51	0,00	0,00	2 984,49
6558	Autres contributions obligatoires	60 308,00	47 009,27	5 603,38	0,00	7 695,35
657351	GFP de rattachement	185 000,00	174 473,59	0,00	0,00	10 526,41
657362	Subventions de fonctionnement au CCAS	24 102 300,00	24 100 200,00	2 100,00	0,00	0,00
657364	Subventions de fonctionnement aux établissements et services rattachés à caractère industriel et commercial	738 750,00	738 750,00	0,00	0,00	0,00
65737	Subventions de fonctionnement aux autres établissements publics locaux	3 050 816,00	3 021 000,00	0,00	0,00	29 816,00
65738	Subventions de fonctionnement aux autres organismes publics	2 272 472,00	2 243 145,75	25 000,00	0,00	4 326,25
6574	Subventions de fonctionnement aux associations et autres personnes droit privé	20 724 846,83	20 059 458,70	355 848,00	0,00	309 540,13
658	Charges diverses de la gestion courante	32 724,27	153,53	0,00	0,00	32 570,74
656	Frais de fonctionnement des groupes d'élus	389 048,00	339 400,23	946,14	0,00	48 701,63
6561	Frais de personnel	346 798,00	324 565,09	0,00	0,00	22 232,91
6562	Matériel, équipement et fournitures	42 250,00	14 835,14	946,14	0,00	26 468,72
	TOTAL = DEPENSES DE GESTION DES SERVICES (a) = (011+012+014+65+656)	234 286 862,00	226 381 836,43	6 041 664,83	0,00	1 863 360,74

(1) Détailler les chapitres budgétaires par article conformément au plan de comptes appliqué par la commune ou l'établissement ;

(2) Sauf le compte 621 retracé au sein du chapitre 012.

III – VOTE DU BUDGET
SECTION DE FONCTIONNEMENT – DETAIL DES DEPENSES

III
A 1

Chap/ art(1)	Libellé (1)	Crédits ouverts (BP+DM+RAR N-1)	Crédits employés (ou restant à employer)			Crédits annulés
			Mandats émis	Charges rattachées	Restes à réaliser au 31/12	
66	Charges financières (b)	9 732 995,00	6 534 626,98	2 110 258,19	0,00	1 088 109,83
66111	Intérêts réglés à l'échéance	8 481 585,00	8 350 300,20	0,00	0,00	131 284,80
66112	Intérêts – Rattachement des ICNE	-1 303,00	-2 458 135,66	2 110 258,19	0,00	346 574,47
	Calcul du 66112 (5)					
	Montant des ICNE de l'exercice = 2 476 387,63					
	Montant de l'exercice N-1 = 2 477 690,63					
6615	Intérêts des comptes courants et de dépôts créditeurs	154 031,00	13 791,85	0,00	0,00	140 239,15
666	Pertes de change	300,00	0,00	0,00	0,00	300,00
668	Autres charges financières	1 098 382,00	628 670,59	0,00	0,00	469 711,41
67	Charges exceptionnelles (c)	6 271 511,00	5 978 984,91	110 385,80	0,00	182 140,29
6711	Intérêts moratoires et pénalités sur marché	36 820,58	12 941,05	0,00	0,00	23 879,53
6714	Bourses et prix	60 216,30	49 971,30	4 300,00	0,00	5 945,00
6718	Autres charges exceptionnelles sur opérations de gestion	157 299,39	154 255,87	2 500,00	0,00	543,52
673	Titres annulés (sur exercices antérieurs)	816 592,01	778 371,97	289,80	0,00	37 930,24
67441	Subventions de fonctionnement exceptionnelles aux budgets annexes et aux régies dotées de la seule autonomie financière	4 581 201,00	4 581 201,00	0,00	0,00	0,00
6745	Subventions de fonctionnement exceptionnelles aux personnes de droit privé	9 996,72	5 743,72	0,00	0,00	4 253,00
6748	Autres subventions de fonctionnement exceptionnelles	603 795,00	396 499,00	103 296,00	0,00	104 000,00
678	Autres charges exceptionnelles	5 590,00	1,00	0,00	0,00	5 589,00
68	Dotations aux amortissements et aux provisions (d)(3)	0,00	0,00	0,00	0,00	0,00
022	Dépenses imprévues (e)	0,00				
	TOTAL DES DEPENSES REELLES = a+b+c+d+e	250 291 368,00	238 895 448,32	8 262 308,82	0,00	3 133 610,86
023	Virement à la section d'investissement	22 876 664,00	0,00			22 876 664,00
042	Opérations d'ordre de transfert entre sections (4)	13 780 986,00	18 020 982,44			-4 239 996,44
673.	Titres annulés (sur exercices antérieurs)	163 578,00	163 537,11			40,89
675.	Valeurs comptables des immobilisations financières cédées (ordre)	0,00	2 673 338,23			-2 673 338,23
676	Différences sur réalisations (positives) transférées en investissement	0,00	1 653 074,31			-1 653 074,31
6811	Dotations aux amortissements des immobilisations incorporelles et corporelles	13 311 653,00	13 300 665,06			10 987,94
6812	Dotations aux amortissements des charges de fonctionnement à répartir	305 755,00	230 367,73			75 387,27
	TOTAL DES PRELEVEMENTS AU PROFIT DE LA SECTION D'INVESTISSEMENT	36 657 650,00	18 020 982,44			18 636 667,56
043	Opérations d'ordre à l'intérieur de la section de fonctionnement (7)	0,00	0,00			0,00
	TOTAL DES DEPENSES D'ORDRE	36 657 650,00	18 020 982,44			18 636 667,56
	TOTAL DES DEPENSES DE FONCTIONNEMENT DE L'EXERCICE (=Total des opérations réelles et d'ordre)	286 949 018,00	256 916 430,76	8 262 308,82	0,00	21 770 278,42

Pour information	0,00
D 002 Déficit de fonctionnement reporté de N-1	

- (1) Détailler les chapitres budgétaires par article conformément au plan de comptes appliqué par la commune ou l'établissement ;
- (2) Si le mandatement des ICNE de l'exercice est inférieur au montant de l'exercice N-1, le montant du compte 66112 sera négatif ;
- (3) Si la commune ou l'établissement applique le régime des provisions semi-budgétaires ;
- (4) Cf. définitions du chapitre des opérations d'ordre, DF 042 = RI 040 ;
- (5) Dont 675 et 676 ;
- (6) Si la commune ou l'établissement applique le régime des provisions budgétaires ;
- (7) Chapitre destiné à retracer les opérations particulières telles que les opérations de stocks ou liées à la tenue d'un inventaire permanent simplifié ;

III – VOTE DU BUDGET
SECTION DE FONCTIONNEMENT – DETAIL DES RECETTES

III
A 2

Chap/ art(1)	Libellé (1)	Crédits ouverts (BP+DM+RAR N-1)	Crédits employés (ou restant à employer)			Crédits annulés
			Titres émis	Produits rattachés	Restes à réaliser au 31/12	
013	Atténuations de charges	360 000,00	346 824,58	0,00	0,00	13 175,42
6419	Remboursements sur rémunérations du personnel	100 000,00	71 592,53	0,00	0,00	28 407,47
6459	Remboursements sur charges de sécurité sociale et de prévoyance	260 000,00	275 232,05	0,00	0,00	-15 232,05
70	Produits des services, du domaine et ventes diverses	18 270 819,00	17 013 354,73	1 187 849,56	0,00	69 614,71
7021	Ventes de récoltes	8 450,00	7 621,11	0,00	0,00	828,89
70311	Concessions dans les cimetières (produit net)	245 000,00	251 077,36	11 563,00	0,00	-17 640,36
70312	Redevances funéraires	2 800,00	0,00	0,00	0,00	2 800,00
70321	Droits de stationnement et de location sur la voie publique	7 131 146,00	7 289 068,24	0,00	0,00	-157 922,24
70323	Redevance d'occupation du domaine public communal	87 000,00	63 978,93	3 736,26	0,00	19 284,81
70388	Autres redevances et recettes diverses	12 200,00	8 935,60	400,00	0,00	2 864,40
704	Travaux	51 120,00	6 812,48	7 403,00	0,00	36 904,52
705	Etudes	24 500,00	19 500,00	0,00	0,00	5 000,00
7062	Redevances et droits des services à caractère culturel	1 713 331,00	1 807 520,95	0,00	0,00	-94 189,95
70631	Redevances et droits des services à caractère sportif	393 000,00	614 532,45	0,00	0,00	-221 532,45
70632	Redevances et droits des services à caractère de loisirs	5 202,00	2 749,00	0,00	0,00	2 453,00
7067	Redevances et droits des services périscolaires et d'enseignement	3 067 974,28	2 550 041,50	550 232,15	0,00	-32 299,37
70688	Autres prestations de service	1 581 662,00	1 648 105,92	517 093,22	0,00	-583 537,14
7078	Vente de marchandises	37 164,00	45 669,43	11 600,00	0,00	-20 105,43
7083	Locations diverses (autres qu'immeubles)	369 337,38	121 309,32	10 094,00	0,00	237 934,06
70841	Mise à disposition de personnel facturée aux budgets annexes, régies municipales, C.C.A.S. et Caisse des Ecoles	330 000,00	466 701,00	0,00	0,00	-136 701,00
70848	Mise à disposition de personnel facturée aux autres organismes	366 630,00	409 795,41	0,00	0,00	-43 165,41
70872	Remboursement des frais par les budgets annexes et les régies municipales	1 556 950,00	452 975,90	0,00	0,00	1 103 974,10
70873	Remboursement des frais par les C.C.A.S.	162 500,00	50 263,00	0,00	0,00	112 237,00
70876	Par le GFP de rattachement	0,00	30 231,06	0,00	0,00	-30 231,06
70878	Remboursement des frais par d'autres redevables	1 085 706,72	1 138 339,37	75 727,93	0,00	-128 360,58
7088	Autres produits d'activités annexes (abonnements et ventes d'ouvrages...)	39 145,62	28 126,70	0,00	0,00	11 018,92
73	Impôts et taxes	190 757 715,00	190 821 507,45	703 913,94	0,00	-767 706,39
73111	Contributions directes—taxes foncières et d'habitation	124 816 171,00	125 719 553,00	0,00	0,00	-903 382,00
7321	Attribution de compensation	44 768 710,00	44 768 710,00	0,00	0,00	0,00
7322	Dotation de solidarité communautaire	7 193 425,00	7 193 425,00	0,00	0,00	0,00
7323	F.N.G.I.R	2 289 136,00	2 326 868,00	0,00	0,00	-37 732,00
7336	Droits de place	1 933 453,00	1 589 093,19	20 409,16	0,00	323 950,65
7338	Autres taxes	460 000,00	506 037,19	779,78	0,00	-46 816,97
7343	Taxes sur les pylônes électriques	24 120,00	24 024,00	0,00	0,00	96,00
7351	Taxe sur l'électricité	2 351 089,63	2 187 029,63	682 025,00	0,00	-517 965,00
7355	Taxe sur l'énergie hydraulique	700,00	9,59	700,00	0,00	-9,59
7362	Taxes de séjour	440 000,00	477 872,11	0,00	0,00	-37 872,11
7363	Impôt sur les spectacles	190 000,00	295 521,00	0,00	0,00	-105 521,00
7368	Taxe locale sur la publicité extérieure	166 781,72	289 723,78	0,00	0,00	-122 942,06
7381	Taxe additionnelle aux droits de mutation ou à la taxe de publicité foncière	6 000 000,00	5 443 640,96	0,00	0,00	556 359,04
7388	Autres taxes diverses	124 128,65	0,00	0,00	0,00	124 128,65
74	Dotations, subventions et participations	61 855 933,00	60 146 704,00	1 787 656,47	0,00	-78 427,47
7411	Dotation forfaitaire	42 338 769,00	42 338 769,00	0,00	0,00	0,00
74123	Dotation de solidarité urbaine	2 583 395,00	2 583 395,00	0,00	0,00	0,00
74127	Dotation nationale de péréquation	13 847,00	12 462,00	0,00	0,00	1 385,00
745	Dotation spéciale au titre des instituteurs	70 000,00	61 776,00	0,00	0,00	8 224,00
746	Dotation générale de décentralisation	1 323 451,00	1 322 324,00	0,00	0,00	1 127,00
74718	Autres participations de l'Etat	1 326 025,00	1 090 185,39	183 369,05	0,00	52 470,56

III – VOTE DU BUDGET
SECTION DE FONCTIONNEMENT – DETAIL DES RECETTES

III
A 2

Chap/ art(1)	Libellé (1)	Crédits ouverts (BP+DM+RAR N-1)	Crédits employés (ou restant à employer)			Crédits annulés
			Titres émis	Produits rattachés	Restes à réaliser au 31/12	
7472	Participations des Régions	197 860,00	79 915,30	88 513,00	0,00	29 431,70
7473	Participations des Départements	2 916 178,00	2 167 149,61	1 101 764,60	0,00	-352 736,21
74741	Communes membres du GFP	31 000,00	15 367,00	15 288,00	0,00	345,00
74748	Autres Communes	20 000,00	13 096,00	5 460,00	0,00	1 444,00
74751	GFP de rattachement	524 327,00	395 416,97	192 261,82	0,00	-63 351,79
74758	Autres groupements	5 050,00	0,00	0,00	0,00	5 050,00
7476	Participations des C.C.A.S et caisses des écoles	12 000,00	6 000,00	0,00	0,00	6 000,00
7477	Participations du budget communautaire et fonds structurels	120 187,00	118 014,75	0,00	0,00	2 172,25
7478	Participations des autres organismes	1 947 182,00	1 280 947,29	201 000,00	0,00	465 234,71
7482	Compensation pour perte de taxe additionnelle aux droits de mutation ou de la taxe de publicité foncière	20 000,00	17 953,00	0,00	0,00	2 047,00
748313	Dotation de compensation de la réforme de la taxe professionnelle	1 319 151,00	1 281 418,00	0,00	0,00	37 733,00
748314	Dotation unique des compensations spécifiques à la taxe professionnelle	1 929 298,00	1 792 016,00	0,00	0,00	137 282,00
74834	Etat – Compensation au titre des exonérations des taxes foncières	1 688 122,00	1 688 122,00	0,00	0,00	0,00
74835	Etat – Compensation au titre des exonérations de taxe d’habitation	3 429 301,00	3 429 301,00	0,00	0,00	0,00
7484	Dotation de recensement	36 100,00	36 169,00	0,00	0,00	-69,00
7485	Dotations pour les titres sécurisés	0,00	55 330,00	0,00	0,00	-55 330,00
7488	Autres attributions et participations	4 690,00	361 576,69	0,00	0,00	-356 886,69
75	Autres produits de gestion courante	7 450 120,00	5 809 533,65	68 832,08	0,00	1 571 754,27
751	Redevances pour concessions, brevets, licences, marques, logiciels, procédés, droits et valeurs similaires	5 000,00	0,00	0,00	0,00	5 000,00
752	Revenus des immeubles	1 527 904,49	1 390 193,94	54 260,00	0,00	83 450,55
7561	Excédents reversés par les régies à caractère industriel et commercial dotées de la seule autonomie financière	934 000,00	0,00	0,00	0,00	934 000,00
757	Redevances versées par les fermiers et les concessionnaires	4 302 148,78	3 764 202,09	0,00	0,00	537 946,69
758	Produits divers de gestion courante	681 066,73	655 137,62	14 572,08	0,00	11 357,03
	TOTAL = RECETTES DE GESTION DES SERVICES (a) = 70+73+74+75+013	278 694 587,00	274 137 924,41	3 748 252,05	0,00	808 410,54

(1) Détailler les chapitres budgétaires par article conformément au plan de comptes appliqué par la commune ou l'établissement ;

III – VOTE DU BUDGET
SECTION DE FONCTIONNEMENT – DETAIL DES RECETTES

III
A 2

Chap/ art(1)	Libellé (1)	Crédits ouverts (BP+DM+RAR N-1)	Crédits employés (ou restant à employer)			Crédits annulés
			Titres émis	Produits rattachés	Restes à réaliser au 31/12	
76	Produits financiers (b)	607 791,00	547 277,85	0,00	0,00	60 513,15
761	Produits de participation	301 700,00	209 381,47	0,00	0,00	92 318,53
7621	Produits des autres immobilisations financières – encaissés à l'échéance	22 607,00	22 606,83	0,00	0,00	0,17
7622	Produits des autres immobilisations financières – rattachement des ICNE	0,00	0,00	0,00	0,00	0,00
	Calcul de 7622					
	Montant des ICNE de l'exercice = 0,00					
	Montant de l'exercice N-1 = 0,00					
768	Autres produits financiers	283 484,00	315 289,55	0,00	0,00	-31 805,55
77	Produits exceptionnels (c)	1 390 771,00	1 848 915,11	3 554 620,90	0,00	-4 012 765,01
7711	Débits et pénalités perçus	0,00	3 210,79	0,00	0,00	-3 210,79
7713	Libéralités reçues	20 100,00	50 106,00	0,00	0,00	-30 006,00
7714	Recouvrements sur créances admises en non valeur	0,00	21 247,04	0,00	0,00	-21 247,04
7718	Autres produits exceptionnels sur opérations de gestion	112 759,00	35 444,94	0,00	0,00	77 314,06
773	Mandats annulés (sur exercices antérieurs) ou atteints par la déchéance quadriennale	0,00	16 637,43	0,00	0,00	-16 637,43
775	Produits des cessions d'immobilisations	0,00	3 939 704,90	0,00	0,00	-3 939 704,90
7788	Produits exceptionnels divers	1 257 912,00	-2 217 435,99	3 554 620,90	0,00	-79 272,91
78	Reprises sur amortissements et provisions (d)(2)	0,00	0,00	0,00	0,00	0,00
	TOTAL DES RECETTES REELLES = a+b+c+d	280 693 149,00	276 534 117,37	7 302 872,95	0,00	-3 143 841,32
042	Opérations d'ordre de transfert entre sections (3)	2 904 814,00	2 793 948,14			110 865,86
722	Travaux en régie – Immobilisations corporelles	2 000 000,00	1 502 428,73			497 571,27
773.	Mandats annulés (sur exercices antérieurs) ou atteints par la déchéance quadriennale	856 664,00	856 663,77			0,23
776	Différences sur réalisations (négatives) reprises au compte de résultat	0,00	386 707,64			-386 707,64
777	Quote-part des subventions d'investissement transférées au compte de résultat	48 150,00	48 148,00			2,00
043	Opérations d'ordre à l'intérieur de la section de fonctionnement (6)	0,00	0,00			0,00
	TOTAL DES RECETTES D'ORDRE	2 904 814,00	2 793 948,14			110 865,86
	TOTAL DES RECETTES DE FONCTIONNEMENT DE L'EXERCICE (=Total des opérations réelles et d'ordre)	283 597 963,00	279 328 065,51	7 302 872,95	0,00	-3 032 975,46

Pour information	3 351 056,19
R 002 Excédent de fonctionnement reporté de N-1	

- (1) Détailler les chapitres budgétaires par article conformément au plan de comptes appliqué par la commune ou l'établissement ;
(2) Si la commune ou l'établissement applique le régime des provisions semi-budgétaires ;
(3) Cf. définitions du chapitre des opérations d'ordre, DF 042 = RI 040 ;
(4) Dont 776 ;
(5) Si la commune ou l'établissement applique le régime des provisions budgétaires ;
(6) Chapitre destiné à retracer les opérations particulières telles que les opérations de stocks ou liées à la tenue d'un inventaire permanent simplifié ;

SECTION D'INVESTISSEMENT

III – VOTE DU BUDGET SECTION D'INVESTISSEMENT – DETAIL DES DEPENSES

**III
B 1**

Chap/ art(1)	Libellé (1)	Crédits ouverts (BP+DM+RAR N-1)	Mandats émis	Restes à réaliser au 31/12	Crédits annulés
010	Stocks	0,00	0,00	0,00	0,00
20	Immobilisations incorporelles (sauf opérations et 204)	3 993 018,87	2 640 354,50	852 520,55	500 143,82
2031	Frais d'études	2 535 937,90	1 576 691,81	488 034,97	471 211,12
2051	Concessions et droits similaires	1 457 080,97	1 063 662,69	364 485,58	28 932,70
204	Subventions d'équipement versées (sauf opérations)	12 743 148,40	6 776 055,77	3 875 032,57	2 092 060,06
204121	Subventions Régions – biens mobiliers, matériel et études	5 656,00	5 655,50	0,00	0,50
204131	Subventions Départements – biens mobiliers, matériel et études	16 765,50	16 764,28	0,00	1,22
2041412	Subventions Communes membres du GFP – bâtiments et installations	240 000,00	240 000,00	0,00	0,00
2041511	GFP de rattachement – biens mobiliers, matériel et études	233 879,00	191 625,53	0,00	42 253,47
2041512	GFP de rattachement – bâtiments et installations	1 380 173,63	553 573,63	826 600,00	0,00
2041581	Autres groupements – biens mobiliers, matériel et études	417 796,36	0,00	417 796,36	0,00
2041632	Subventions Etablissements à caractère administratif – bâtiments et installations	98 998,00	0,00	0,00	98 998,00
2041641	Subventions Etablissements à caractère industriel et commercial – biens mobiliers, matériel et études	623 564,42	198 025,42	80 985,00	344 554,00
2041642	Subventions Etablissements à caractère industriel et commercial – bâtiments et installations	1 799 121,00	878 388,00	920 733,00	0,00
204171	Subventions Autres établissements publics locaux – biens mobiliers, matériel et études	153 562,06	140 976,90	9 750,00	2 835,16
204181	Subventions Autres Organismes Publics – biens mobiliers, matériel et études	954 449,75	95 947,75	12 500,00	846 002,00
204182	Subventions Autres Organismes Publics – bâtiments et installations	887 990,00	638 560,00	205 430,00	44 000,00
20421	Subventions d'équipement aux personnes de droit privé – biens mobiliers matériel et études	2 528 510,64	1 715 309,67	350 431,54	462 769,43
20422	Subventions d'équipement aux personnes de droit privé – bâtiments et installations	3 402 682,04	2 101 229,09	1 050 806,67	250 646,28
21	Immobilisations corporelles (sauf opérations)	34 389 628,80	22 692 761,36	10 052 609,00	1 644 258,44
2111	Terrains nus	155 160,34	154 985,97	0,00	174,37
2115	Terrains bâtis	214 169,00	214 169,00	0,00	0,00
2118	Autres terrains	118 026,86	116 089,22	1 937,52	0,12
2121	Plantations d'arbres et arbustes	633 778,64	543 456,51	89 795,83	526,30
2128	Autres agencements et aménagements	1 734 889,17	1 332 653,02	366 571,58	35 664,57
21311	Hôtel de ville	138 957,96	61 064,86	70 352,76	7 540,34
21312	Bâtiments scolaires	2 172 455,87	1 491 398,65	680 784,19	273,03
21316	Equipements de cimetière	199 979,06	110 962,57	87 671,13	1 345,36
21318	Autres bâtiments publics	9 524 930,20	7 402 865,73	1 476 475,66	645 588,81
2135	Installations générales, agencements, aménagements des constructions	18 892,39	11 852,72	7 038,46	1,21
2138	Autres constructions	7 463,04	7 463,04	0,00	0,00
2145	Constructions sur sol d'autrui – Installations générales, agencements, aménagements	35 451,00	0,00	0,00	35 451,00
2151	Réseaux de voirie	4 268 229,25	588 595,20	3 678 516,28	1 117,77
2152	Installations de voirie	4 369 758,18	3 674 479,71	516 299,65	178 978,82
21531	Réseaux d'adduction d'eau	147 229,89	70 991,02	75 447,87	791,00
21532	Réseaux d'assainissement	41 128,94	13 772,53	27 355,25	1,16
21533	Réseaux cablés	101 634,08	44 131,12	57 251,80	251,16
21534	Réseaux d'électrification	189 470,67	158 665,53	30 805,14	0,00
21538	Autres réseaux	1 344 352,17	495 298,37	848 858,50	195,30
21568	Autre matériel et outillage d'incendie et de défense civile	241 483,15	146 719,82	88 003,80	6 759,53
21571	Matériel roulant de voirie	109 094,48	109 094,48	0,00	0,00
21578	Autre matériel et outillage de voirie	671 211,41	462 659,61	205 323,44	3 228,36
2158	Autres installations, matériel et outillage technique	1 214 028,18	845 932,14	268 718,09	99 377,95
2161	Oeuvres et objets d'art	767 836,06	679 348,12	84 249,28	4 238,66
2162	Fonds anciens des bibliothèques et musées	36 178,26	36 178,00	0,00	0,26
2168	Autres collections et oeuvres d'art	8 462,05	8 462,05	0,00	0,00
2181	Installations générales, agencements et aménagements divers	42 376,91	0,00	37 697,92	4 678,99

III – VOTE DU BUDGET
SECTION D'INVESTISSEMENT – DETAIL DES DEPENSES

III
B 1

Chap/ art(1)	Libellé (1)	Crédits ouverts (BP+DM+RAR N-1)	Mandats émis	Restes à réaliser au 31/12	Crédits annulés
2182	Matériel de transport	2 623 900,77	2 152 917,38	470 845,84	137,55
2183	Matériel de bureau et matériel informatique	1 172 195,45	823 266,58	346 246,20	2 682,67
2184	Mobilier	726 702,50	496 362,84	150 962,72	79 376,94
2185	Cheptel	762,00	699,50	0,00	62,50
2188	Autres immobilisations corporelles	1 359 440,87	438 226,07	385 400,09	535 814,71
22	Immobilisations reçues en affectation (sauf opérations)	0,00	0,00	0,00	0,00
23	Immobilisations en cours (sauf opérations)	31 130 414,12	25 523 629,68	2 991 864,54	2 614 919,90
2312	Terrains en cours	3 205 875,83	2 172 247,21	257 089,97	776 538,65
2313	Constructions en cours	12 470 056,98	9 566 861,84	1 509 375,80	1 393 819,34
2315	Installations, matériel et outillage techniques en cours	4 805 439,38	3 701 221,61	668 048,79	436 168,98
2316	Restauration de collections et d'oeuvres d'art en cours	160 071,48	144 578,15	15 488,20	5,13
2318	Autres immobilisations corporelles en cours	245 000,00	245 000,00	0,00	0,00
238	Avances versées à des mandataires sur commandes d'immobilisations corporelles	10 243 970,45	9 693 720,87	541 861,78	8 387,80
	Total des dépenses d'équipement (2)	82 256 210,19	57 632 801,31	17 772 026,66	6 851 382,22
10	Dotations, fonds divers et réserves	9 495,00	9 495,00	0,00	0,00
10222	F.C.T.V.A.	9 495,00	9 495,00	0,00	0,00
13	Subventions d'investissement (reçues)	647 791,00	320 048,56	0,00	327 742,44
1313	Subventions d'équipement transférables – Départements	326 269,00	171 816,83	0,00	154 452,17
13151	GFP de rattachement	283 928,00	141 927,79	0,00	142 000,21
1321	Subventions d'équipement non transférables – Etat et établissements nationaux	6 304,00	6 303,94	0,00	0,06
1328	Subventions d'équipement non transférables – Autres	31 290,00	0,00	0,00	31 290,00
16	Emprunts et dettes assimilées	34 025 898,00	31 133 022,23	0,00	2 892 875,77
1641	Emprunts en euros	21 134 259,00	21 070 705,00	0,00	63 554,00
16441	Emprunts assortis d'une option de tirage sur ligne de trésorerie – Opérations afférentes à l'emprunt	3 797 953,00	3 621 202,43	0,00	176 750,57
16449	Emprunts assortis d'une option de tirage sur ligne de trésorerie – Opérations afférentes au tirage sur ligne de trésorerie	4 073 566,00	3 896 816,00	0,00	176 750,00
165	Dépôts et cautionnements reçus	8 000,00	4 831,12	0,00	3 168,88
166	Refinancement de la dette	5 000 000,00	2 527 348,00	0,00	2 472 652,00
16818	Autres emprunts – Autres prêteurs	12 120,00	12 119,68	0,00	0,32
18	Compte de liaison : affectation (budget annexes – régies non personnalisées)	0,00	0,00	0,00	0,00
26	Participations et créances rattachées à des participations	0,00	0,00	0,00	0,00
27	Autres immobilisations financières	1 000 000,00	1 000 000,00	0,00	0,00
274	Prêts	1 000 000,00	1 000 000,00	0,00	0,00
020	Dépenses imprévues	0,00			
	Total des dépenses financières	35 683 184,00	32 462 565,79	0,00	3 220 618,21
4541	Travaux exécutés d'office pour le compte de tiers (dépendances)	2 990,00	2 990,00	0,00	0,00
4581	Opérations sous mandat (dépendances)	250 000,00	0,00	26 104,26	223 895,74
	Total des dépenses d'opérations pour compte de tiers (3)	252 990,00	2 990,00	26 104,26	223 895,74
	TOTAL DEPENSES REELLES	118 192 384,19	90 098 357,10	17 798 130,92	10 295 896,17

(1) Détailler les chapitres budgétaires par article conformément au plan de comptes appliqué par la commune ou l'établissement ;

(2) Voir état III B 3 pour le détail des opérations d'équipement ;

(3) Voir annexe IV A 9 pour le détail des opérations pour compte de tiers.

III – VOTE DU BUDGET
SECTION D'INVESTISSEMENT – DETAIL DES DEPENSES

III
B 1

Chap/ art(1)	Libellé (1)	Crédits ouvert (BP+DM+RAR N-1)	Mandats émis	Restes à réaliser au 31/12	Crédits annulés
040	Opérations d'ordre de transfert entre sections (2)	2 904 814,00	2 793 948,14		110 865,86
139151	Subventions d'équipement transférées au compte de résultat – Groupement de collectivités – GFP de rattachement	48 150,00	48 148,00		2,00
192	Plus ou moins – valeurs sur cessions d'immobilisations	0,00	386 707,64		-386 707,64
2121.	Plantations d'arbres et arbustes	274 781,75	274 781,75		0,00
2128.	Autres agencements et aménagements de terrains	608 642,10	111 070,83		497 571,27
21311.	Hôtel de ville	11 460,80	11 460,80		0,00
21312.	Bâtiments scolaires	455 372,11	455 372,11		0,00
21318.	Autres bâtiments publics	301 135,45	301 135,45		0,00
2151.	Réseaux de voirie	348 607,79	348 607,79		0,00
4818	Charges à étaler	856 664,00	856 663,77		0,23
041	Opérations patrimoniales (5)	9 996 694,00	9 925 486,94		71 207,06
16441.	Emprunts assortis d'une option de tirage sur ligne de trésorerie – Opérations afférentes à l'emprunt	3 896 816,00	3 896 816,00		0,00
204422.	Subventions d'équipement en nature pour les personnes de droit privé – bâtiments et installations ordre	30,00	30,00		0,00
2112.	Terrains de voirie	1 229 788,61	1 229 788,20		0,41
2128.	Autres agencements et aménagements de terrains	15 111,00	0,00		15 111,00
2151.	Réseaux de voirie	4 712 540,39	4 712 540,39		0,00
21538.	Autres réseaux	15 687,00	0,00		15 687,00
2315.	Installations, matériel et outillage techniques en cours	91 270,00	86 312,35		4 957,65
281745	Amortissements des constructions sur le sol d'autrui reçues au titre d'une mise à disposition – Installations générales, agencements, aménagements	35 451,00	0,00		35 451,00
	TOTAL DEPENSES D'ORDRE	12 901 508,00	12 719 435,08		182 072,92
	TOTAL DES DEPENSES D'INVESTISSEMENT DE L'EXERCICE (= Total des dépenses réelles et d'ordre)	131 093 892,19	102 817 792,18	17 798 130,92	10 477 969,09

Pour information	8 984 818,20
D 001 Solde d'exécution négatif reporté de N-1	

- (1) Détailler les chapitres budgétaires par article conformément au plan de comptes appliqué par la commune ou l'établissement ;
(2) Cf. définitions du chapitre des opérations d'ordre, DI 040 = RF 042 ;
(3) Si la commune ou l'établissement applique le régime des provisions budgétaires ;
(4) Dont 192 ;
(5) Cf. définitions du chapitre des opérations d'ordre, DI 041 = RI 041 .

III – VOTE DU BUDGET
SECTION D'INVESTISSEMENT – DETAIL DES RECETTES

III
B 2

Chap/ art(1)	Libellé (1)	Crédits ouverts (BP+DM+RAR N-1)	Titres émis	Restes à réaliser au 31/12	Crédits annulés
010	Stocks	0,00	0,00	0,00	0,00
13	Subventions d'investissement (reçues)	31 593 558,28	20 191 030,86	5 068 084,08	6 334 443,34
1311	Subventions d'équipement transférables – Etat et établissements nationaux	14 962,00	0,00	0,00	14 962,00
1312	Subventions d'équipement transférables – Régions	4 500 000,00	0,00	0,00	4 500 000,00
1313	Subventions d'équipement transférables – Départements	225 000,00	0,00	0,00	225 000,00
13151	GFP de rattachement	947 222,00	0,00	0,00	947 222,00
1318	Subventions d'équipement transférables – Autres	260 764,00	0,00	0,00	260 764,00
1321	Subventions d'équipement non transférables – Etat et établissements nationaux	3 064 883,87	1 373 711,87	0,00	1 691 172,00
1322	Subventions d'équipement non transférables – Régions	1 534 151,00	5 667 737,70	0,00	-4 133 586,70
1323	Subventions d'équipement non transférables – Départements	3 080 151,00	2 808 691,83	0,00	271 459,17
13251	GFP de rattachement	2 860 462,74	2 157 512,48	41 584,08	661 366,18
1326	Subventions d'équipement non transférables – Autres établissements publics locaux	8 152,00	4 348,00	0,00	3 804,00
1328	Subventions d'équipement non transférables – Autres	2 550 103,00	724 913,75	0,00	1 825 189,25
1342	Fonds affectés à l'équipement non transférables – Amendes de police	12 103 731,00	7 103 731,00	5 000 000,00	0,00
1348	Fonds affectés à l'équipement non transférables – Autres	319 953,67	319 953,73	0,00	-0,06
1381	Autres subventions d'investissement non transférables – Etat et établissements nationaux	124 022,00	30 430,50	26 500,00	67 091,50
16	Emprunts et dettes assimilées	31 858 316,00	29 039 623,17	0,00	2 818 692,83
163	Emprunts obligataires	0,00	7 272 652,00	0,00	-7 272 652,00
1641	Emprunts en euros	22 600 000,00	15 327 348,00	0,00	7 272 652,00
16441	Emprunts assortis d'une option de tirage sur ligne de trésorerie – Opérations afférentes à l'emprunt	4 073 566,00	3 896 816,00	0,00	176 750,00
16449	Emprunts assortis d'une option de tirage sur ligne de trésorerie – Opérations afférentes au tirage sur ligne de trésorerie	176 750,00	0,00	0,00	176 750,00
165	Dépôts et cautionnements reçus	8 000,00	15 459,17	0,00	-7 459,17
166	Refinancement de la dette	5 000 000,00	2 527 348,00	0,00	2 472 652,00
20	Immobilisations incorporelles (sauf opérations et 204)	162 081,00	48 431,62	0,00	113 649,38
2031	Frais d'études	162 081,00	48 431,62	0,00	113 649,38
204	Subventions d'équipement versées (sauf opérations)	0,00	0,00	0,00	0,00
21	Immobilisations corporelles (sauf opérations)	45 722,00	0,00	0,00	45 722,00
21318	Autres bâtiments publics	10 271,00	0,00	0,00	10 271,00
21745	Constructions sur sol d'autrui reçues au titre d'une mise à disposition – Installations générales, agencements, aménagements	35 451,00	0,00	0,00	35 451,00
22	Immobilisations reçues en affectation (sauf opérations)	0,00	0,00	0,00	0,00
23	Immobilisations en cours (sauf opérations)	307 630,00	27 358,70	300 000,00	-19 728,70
2313	Constructions en cours	7 630,00	27 358,70	0,00	-19 728,70
238	Avances versées à des mandataires sur commandes d'immobilisations corporelles	300 000,00	0,00	300 000,00	0,00
	Total des recettes d'équipement	63 967 307,28	49 306 444,35	5 368 084,08	9 292 778,85
10	Dotations, fonds divers et réserves	25 211 925,11	24 957 471,11	0,00	254 454,00
10222	F.C.T.V.A.	5 051 000,00	4 662 784,00	0,00	388 216,00
10223	T.L.E.	910 000,00	1 043 762,00	0,00	-133 762,00
1068	Excédents de fonctionnement capitalisés	19 250 925,11	19 250 925,11	0,00	0,00
165	Dépôts et Cautionnement reçus	0,00	0,00	0,00	0,00
18	Compte de liaison : affectation (budget annexes – régies non personnalisées)	0,00	0,00	0,00	0,00
26	Participations et créances rattachées à des participations	0,00	0,00	0,00	0,00
27	Autres immobilisations financières	0,00	43 277,10	0,00	-43 277,10
27638	Créances sur des collectivités et établissements publics – Autres établissements publics	0,00	43 277,10	0,00	-43 277,10
024	Produits des cessions d'immobilisation (recettes)	3 903 862,00			
	Total des recettes financières	29 115 787,11	25 000 748,21	0,00	4 115 038,90

III – VOTE DU BUDGET
SECTION D'INVESTISSEMENT – DETAIL DES RECETTES

III
B 2

Chap/ art(1)	Libellé (1)	Crédits ouverts (BP+DM+RAR N-1)	Titres émis	Restes à réaliser au 31/12	Crédits annulés
4542	Travaux exécutés d'office pour le compte de tiers (recettes)	91 272,00	65 739,18	0,00	25 532,82
4582	Opérations sous mandat (recettes)	250 000,00	0,00	33 417,69	216 582,31
	Total des recettes d'opérations pour compte de tiers	341 272,00	65 739,18	33 417,69	242 115,13
	TOTAL DES RECETTES REELLES	93 424 366,39	74 372 931,74	5 401 501,77	13 649 932,88

(1) Détailler les chapitres budgétaires par article conformément au plan de comptes appliqué par la commune ou l'établissement ;
(2) Voir annexe IV A 9 pour le détail des opérations pour compte de tiers.

III – VOTE DU BUDGET
SECTION D'INVESTISSEMENT – DETAIL DES RECETTES

III
B 2

Chap/ art(1)	Libellé (1)	Crédits ouvert (BP+DM+RAR N-1)	Titres émis	Restes à réaliser au 31/12	Crédits annulés
021	Virement de la section de fonctionnement	22 876 664,00			
040	Opérations d'ordre de transfert entre sections (2)	13 780 986,00	18 020 982,44		-4 239 996,44
192	Plus ou moins-values sur cessions d'immobilisations	0,00	1 653 074,31		-1 653 074,31
2031.	Frais d'études	0,00	80 530,48		-80 530,48
2111.	Terrains nus	0,00	392 484,39		-392 484,39
2115.	Terrains bâtis	0,00	5 877,86		-5 877,86
21318.	Autres bâtiments publics	0,00	2 191 859,63		-2 191 859,63
2135.	Installations générales, agencements, aménagements des constructions	0,00	431,30		-431,30
2158.	Autres installations, matériel et outillage technique	0,00	2 016,39		-2 016,39
2188.	Autres immobilisations corporelles	0,00	138,18		-138,18
28031	Amortissement des frais d'études	618 612,00	618 608,58		3,42
2804131	Amortissements-Subventions Départements- Biens mobiliers, matériel et études	218 158,00	218 158,00		0,00
28041411	Amortissements- Subventions communes membres du GFP-biens mobiliers matériel et études	666,00	666,00		0,00
28041511	Amortissements- Subventions de rattachement-biens immobiliers, matériel et études	300 622,00	300 622,00		0,00
28041581	Amortissements Subventions Autres groupements- Biens mobiliers, matériel et études	25 000,00	24 025,00		975,00
28041621	Amortissements-Subventions CCAS-biens mobiliers matériel et études	23 066,00	23 066,00		0,00
28041641	Amortissements-Subventions Etablissement à caractère industriel et commercial-biens mobiliers, matériel et études	59 262,00	49 262,00		10 000,00
2804171	Amortissements-Subventions Autres Etablissements public locaux-biens mobiliers matériel et études	172 870,00	172 870,00		0,00
2804181	Amortissements- Subventions Autres organismes Publics-biens mobiliers matériel et études	1 784 515,00	1 784 514,99		0,01
280421	Amortissements-Subventions d'équipement aux personnes de droit privé-biens mobiliers, matériel et études	4 466 524,00	4 466 523,64		0,36
2805	Amortissement des concessions et droits similaires, brevets, licences, logiciels, droits et valeurs similaires	838 417,29	838 417,24		0,05
28121	Amortissements des plantations d'arbres et d'arbustes	2 402,00	2 402,00		0,00
28132	Amortissements des immeubles de rapport	33 806,00	33 806,00		0,00
28135	Amortissements des installations générales, agencements, aménagements des constructions	147 758,00	147 758,00		0,00
28145	Amortissements des installations générales, agencements et aménagements des constructions sur sol d'autrui	15 199,00	15 198,91		0,09
281531	Amortissements des réseaux d'adduction d'eau	546 885,00	546 884,19		0,81
281568	Amortissements d'autre matériel et outillage d'incendie et de défense civile	14 209,80	14 209,67		0,13
281578	Amortissements d'autre matériel et outillage de voirie	22 236,00	22 235,94		0,06
28158	Amortissements des autres installations, matériel et outillage techniques	818 542,00	818 541,95		0,05
281745	Amortissements des constructions sur le sol d'autrui reçues au titre d'une mise à disposition - Installations générales, agencements, aménagements	32 956,00	32 955,99		0,01
28181	Amortissements des installations générales, agencements et aménagements divers	101 334,00	101 333,86		0,14
28182	Amortissements du matériel de transport	1 273 746,03	1 273 746,03		0,00
28183	Amortissements du matériel de bureau et matériel informatique	881 132,10	881 132,10		0,00
28184	Amortissements du mobilier	276 474,07	276 474,07		0,00
28188	Amortissements des autres immobilisations corporelles	637 260,71	637 252,90		7,81
4817	Pénalités de renégociation de la dette	393 946,00	393 904,84		41,16
4818	Charges à étaler	75 387,00	0,00		75 387,00
	TOTAL DES PRELEVEMENTS PROVENANT DE LA SECTION DE FONCTIONNEMENT	36 657 650,00	18 020 982,44		242 115,13
041	Opérations patrimoniales (4)	9 996 694,00	9 925 486,94		71 207,06
1328.	Subventions d'équipement non transférables Autres (ordre)	186 366,90	186 366,76		0,14
16449.	Emprunts assortis d'une option de tirage sur ligne de trésorerie - Opérations afférentes au tirage sur ligne de trésorerie ordre	3 896 816,00	3 896 816,00		0,00
2111.	Terrains nus	30,00	30,00		0,00

III – VOTE DU BUDGET
SECTION D'INVESTISSEMENT – DETAIL DES RECETTES

III
B 2

Chap/ art(1)	Libellé (1)	Crédits ouvert (BP+DM+RAR N-1)	Titres émis	Restes à réaliser au 31/12	Crédits annulés
2312.	Terrains en cours	2 800,00	0,00		2 800,00
238.	Avances versées à des mandataires sur commandes d'immobilisations corporelles	5 875 230,10	5 842 274,18		32 955,92
28145	Amortissements des installations générales, agencements et aménagements des constructions sur sol d'autrui	35 451,00	0,00		35 451,00
TOTAL DES RECETTES D'ORDRE		46 654 344,00	27 946 469,38		18 707 874,62
TOTAL DES RECETTES D'INVESTISSEMENT DE L'EXERCICE (= Total des recettes réelles et d'ordre)		140 078 710,39	102 319 401,12	5 401 501,77	32 357 807,50

Pour information R 001 Solde d'exécution positif reporté de N-1	0,00
--	-------------

- (1) Détailler les chapitres budgétaires par article conformément au plan de comptes appliqué par la commune ou l'établissement ;
(2) Cf. définitions du chapitre des opérations d'ordre, DI 040 = RF 042 ;
(3) Si la commune ou l'établissement applique le régime des provisions budgétaires ;
(4) Cf. définitions du chapitre des opérations d'ordre, DI 041 = RI 041 .

**IV – ANNEXES
ELEMENT DU BILAN**

**IV
A1**

A1 – PRESENTATION CROISEE PAR FONCTION (1)

(2)	Libellé	Non ventilables 01	0 Services généraux des administrations publiques locales	1 Sécurité et salubrité publiques	2 Enseignement – Formation	3 Culture	4 Sport et jeunesse
FONCTIONNEMENT							
DEPENSES		29 969 504,53	63 588 427,89	6 268 882,64	34 539 470,78	34 630 826,99	21 079 382,05
Réalisations (3)		29 969 504,53	63 588 427,89	6 268 882,64	34 539 470,78	34 630 826,99	21 079 382,05
6042 Achats de prestations de services (autres que terrain à aménager)		0,00	276 880,47	267,90	2 680,00	28 967,03	495 067,33
6045 Achats d'études, prestations de services (terrains à aménager)		0,00	0,00	0,00	0,00	0,00	13 076,11
605 Achats de matériel, équipements et travaux		0,00	0,00	0,00	0,00	0,00	0,00
60611 Eau et assainissement		3 745,21	55 915,43	1 084,95	152 112,93	60 697,69	491 204,95
60612 Energie – Electricité		170 691,04	1 916 122,99	36 110,62	417 087,49	528 950,67	897 813,94
60613 Chauffage urbain		85 345,52	129 221,95	0,00	553 492,98	286 385,33	833 997,86
60618 Autres fournitures non stockables		0,00	159 530,86	4 264,01	235 280,71	88 627,80	241 124,40
60621 Combustibles		0,00	20 624,87	0,00	4 723,11	261,20	23 188,05
60622 Carburants		0,00	898 365,25	0,00	0,00	0,00	0,00
60623 Alimentation		0,00	185 208,10	1 887,34	920,77	6 451,23	7 452,80
60624 Produits de traitement		0,00	17 401,52	164,95	0,00	2 056,70	25 952,51
60628 Autres fournitures non stockées		0,00	358 400,62	13 641,40	3 459,04	44 979,47	54 545,96
60631 Fournitures d'entretien		0,00	93 611,03	1 729,18	930,78	9 854,46	132 590,99
60632 Fournitures de petit équipement		0,00	1 363 120,19	14 071,39	2 706,55	127 660,56	411 816,57
60633 Fournitures de voirie		0,00	88,79	0,00	0,00	0,00	0,00
60636 Vêtements de travail		0,00	222 250,06	0,00	0,00	9,90	0,00
6064 Fournitures administratives		0,00	583 879,68	11 599,30	19 073,32	37 141,29	9 279,48
6065 Livres, disques, cassettes (bibliothèques, médiatiques)		0,00	45 716,83	385,49	102,83	608 970,37	186,10
6067 Fournitures scolaires		0,00	0,00	0,00	522 679,02	2 088,47	0,00
6068 Autres matières et fournitures		0,00	33 460,43	0,00	3 777,88	40 808,88	10 834,24
611 Contrats de prestations de services avec des entreprises		0,00	978 436,26	89 527,14	36 578,76	900 231,76	68 869,65
6122 Crédit-bail mobilier		0,00	417,70	0,00	0,00	0,00	0,00
6132 Locations immobilières		0,00	15 294,71	0,00	0,00	13 025,71	7 457,42
6135 Locations mobilières		0,00	526 738,78	23 147,58	109 789,47	20 084,65	65 553,53
614 Charges locatives et de copropriété		0,00	3 259,75	0,00	3 706,12	0,00	71 626,66
61521 Entretien et réparations des terrains		0,00	7 515,98	238,00	-114,97	0,00	96 985,96
61522 Entretien et réparations des bâtiments		0,00	1 370 460,32	8 842,37	189 465,37	195 862,90	573 039,22
61523 Entretien et réparations des voies et réseaux		0,00	94 256,13	10 716,16	0,00	0,00	13 141,66
61551 Entretien et réparations du matériel roulant		0,00	182 523,72	0,00	0,00	0,00	0,00
61558 Entretien et réparations des autres biens mobiliers		0,00	68 564,63	4 998,26	10 682,45	51 489,03	21 669,76
6156 Maintenance		0,00	980 755,42	5 197,21	22 655,82	5 873,42	19 926,96
616 Primes d'assurance		0,00	1 372 925,68	0,00	0,00	100 626,80	0,00
617 Etudes et recherches		0,00	142 138,31	27 747,20	12 370,40	0,00	956,80
6182 Documentation générale et technique		0,00	106 530,98	2 820,69	1 045,60	15 622,30	2 109,00
6184 Versement à des organismes de formation		0,00	566 343,93	0,00	0,00	0,00	2 114,90
6185 Frais de colloques et de séminaires		0,00	63 883,79	229,99	928,00	106,00	0,00
6188 Autres frais divers		16 591,99	2 103 962,88	92 905,06	200 396,53	95 961,24	415 874,68
6218 Autre personnel extérieur		0,00	152 626,10	0,00	0,00	13 120,96	0,00
6225 Indemnités au comptable et aux régisseurs		27 765,22	0,00	0,00	0,00	0,00	0,00
6226 Honoraires		0,00	269 933,73	4 234,69	14 162,58	15 309,42	0,00
6227 Frais d'actes et de contentieux		0,00	137 212,34	0,00	0,00	0,00	0,00
6228 Divers		0,00	173 532,70	1 438,58	0,00	25 944,80	64 853,73
6231 Annonces et insertions		0,00	373 606,69	0,00	0,00	69 968,29	489,76
6232 Fêtes et cérémonies		0,00	786 409,22	544,29	0,00	724,81	0,00

**IV – ANNEXES
ELEMENT DU BILAN**

**IV
A1**

A1 – PRESENTATION CROISEE PAR FONCTION (1)

5	6	7	8	9	TOTAL
Interventions sociales et santé	Famille	Logement	Aménagement et services urbains, environnement	Action économique	
FONCTIONNEMENT					
26 697 876,65	0,00	1 721 203,44	39 424 558,07	7 216 939,75	265 137 072,79
26 697 876,65	0,00	1 721 203,44	39 424 558,07	7 216 939,75	265 137 072,79
3 122,56	0,00	0,00	35 320,25	79 867,30	922 172,84
0,00	0,00	0,00	0,00	0,00	13 076,11
0,00	0,00	0,00	343,50	0,00	343,50
252 972,54	0,00	0,00	906 276,31	47 097,89	1 971 107,90
159 176,42	0,00	0,00	431 917,64	141 402,85	4 699 273,66
126 301,59	0,00	0,00	71 138,14	41 541,49	2 127 424,86
52 491,68	0,00	0,00	144 167,52	0,00	925 486,98
23 881,22	0,00	0,00	4 605,94	414,41	77 698,80
0,00	0,00	0,00	0,00	0,00	898 365,25
3 035,00	0,00	0,00	502,50	3 209,97	208 667,71
0,00	0,00	0,00	122 233,41	0,00	167 809,09
69 909,83	0,00	0,00	412 586,63	3,60	957 526,55
0,00	0,00	0,00	35 929,66	110,41	274 756,51
10 064,69	0,00	31,98	466 995,55	9 712,35	2 406 179,83
0,00	0,00	0,00	511 710,62	0,00	511 799,41
0,00	0,00	0,00	3 148,12	654,81	226 062,89
2 181,09	0,00	1 633,53	60 460,40	1 596,78	726 844,87
0,00	0,00	0,00	53,69	4 784,97	660 200,28
0,00	0,00	0,00	0,00	0,00	524 767,49
142,65	0,00	0,00	0,00	0,00	89 024,08
56 438,95	0,00	0,00	778 702,67	237 497,70	3 146 282,89
0,00	0,00	0,00	0,00	0,00	417,70
0,00	0,00	876 430,31	1 677,29	63 672,95	977 558,39
15 607,23	0,00	0,00	371 987,74	37 575,21	1 170 484,19
11 741,14	0,00	228 632,60	855 325,15	0,00	1 174 291,42
0,00	0,00	0,00	146 567,58	8 293,94	259 486,49
36 198,68	0,00	0,00	574 398,23	3 307,14	2 951 574,23
0,00	0,00	0,00	1 264 796,87	803,68	1 383 714,50
0,00	0,00	0,00	24 122,10	0,00	206 645,82
0,00	0,00	0,00	90 165,72	0,00	247 569,85
16 740,49	0,00	0,00	26 733,32	42 370,02	1 120 252,66
0,00	0,00	0,00	0,00	0,00	1 473 552,48
19 255,60	0,00	166 023,62	198 262,77	69 487,60	636 242,30
88,50	0,00	0,00	945,20	204,90	129 367,17
0,00	0,00	0,00	6 426,15	21 000,00	595 884,98
30,00	0,00	204,00	1 975,43	23 170,75	90 527,96
14 206,88	0,00	64 965,13	74 748,16	58 688,42	3 138 300,97
0,00	0,00	0,00	0,00	0,00	165 747,06
0,00	0,00	0,00	0,00	0,00	27 765,22
20 264,09	0,00	0,00	108 098,76	-14 412,14	417 591,13
165,70	0,00	0,00	15 166,51	0,00	152 544,55
0,00	0,00	0,00	51 039,60	2 881,25	319 690,66
2 511,60	0,00	598,00	22 737,97	11 728,26	481 640,57
1 718,17	0,00	0,00	480,00	0,00	789 876,49

**IV – ANNEXES
ELEMENT DU BILAN**

**IV
A1**

A1 – PRESENTATION CROISEE PAR FONCTION (1)

(2)	Libellé	Non ventilables 01	0 Services généraux des administrations publiques locales	1 Sécurité et salubrité publiques	2 Enseignement – Formation	3 Culture	4 Sport et jeunesse
6233	Foires et expositions	0,00	73 121,56	0,00	0,00	203 836,06	0,00
6236	Catalogues et imprimés	0,00	245 019,51	1 383,53	8 406,07	73 424,80	2 538,51
6237	Publications	0,00	178 493,99	2 511,00	0,00	53 507,11	0,00
6238	Divers	0,00	573 496,20	7 194,01	6 329,02	214 346,07	8 298,23
6241	Transports de biens	0,00	34 674,80	0,00	3 158,71	33 164,13	1 794,00
6244	Transports administratifs	0,00	11 921,21	25 111,96	0,00	1 707,22	1 911,00
6247	Transports collectifs	0,00	8 223,09	2 644,60	104 405,37	0,00	21 284,74
6248	Divers	0,00	2 691,15	0,00	0,00	19 824,36	201 358,06
6251	Voyages et déplacements	0,00	143 876,19	0,00	0,00	16 273,46	0,00
6255	Frais de déménagement	0,00	6 538,19	0,00	0,00	0,00	0,00
6256	Missions	0,00	193 869,96	0,00	314,38	739,00	1 980,19
6257	Réceptions	0,00	288 845,29	0,00	427,32	56 706,46	2 620,16
6261	Frais d'affranchissement	0,00	412 932,11	0,00	0,00	7 483,41	0,00
6262	Frais de télécommunications	0,00	1 175 922,23	0,00	2 000,00	0,00	0,00
627	Services bancaires et assimilés	66 365,31	11 877,47	0,00	0,00	0,00	0,00
6281	Concours divers (cotisations..)	0,00	98 191,43	2 698,00	3 629,40	20 628,60	715,00
6282	Frais de gardiennage (églises, forêts et bois communaux...)	0,00	150 501,18	63 749,83	69,43	1 144 078,30	99 896,64
6283	Frais de nettoyage des locaux	0,00	362 203,28	0,00	13 000,00	260 506,82	1 795,85
62872	Remboursements de frais aux budgets annexes et aux régies municipales	0,00	0,00	0,00	3 753 349,00	0,00	0,00
62878	Remboursements de frais à d'autres organismes	0,00	15 835,02	0,00	0,00	8 089,45	684,00
6288	Autres services extérieurs	0,00	25 646,78	0,00	0,00	1 100,00	0,00
6331	Versement de transport	0,00	433 415,38	61 580,84	225 542,41	245 285,76	105 507,91
6332	Cotisations versées au F.N.A.L.	0,00	106 604,10	15 129,04	55 473,61	60 420,19	25 974,54
6333	Participation des employeurs à la formation professionnelle continue	0,00	10,32	0,00	0,00	6 072,58	0,00
6336	Cotisation au centre national et aux centres de gestion de la fonction publique territoriale	0,00	193 541,54	27 547,69	100 624,83	109 743,28	47 135,85
63512	Taxes foncières	0,00	0,00	0,00	0,00	0,00	0,00
63513	Autres impôts locaux	0,00	0,00	0,00	0,00	0,00	0,00
6353	Impôts indirects	0,00	6 722,00	0,00	0,00	121,00	0,00
6355	Taxes et impôts sur les véhicules	0,00	15 702,98	0,00	0,00	0,00	0,00
637	Autres impôts, taxes et versements assimilés (autres organismes)	0,00	26 264,53	0,00	0,00	88 979,94	2 073,18
64111	Personnel titulaire – Rémunération principale	0,00	17 846 523,05	3 128 974,85	7 399 810,34	10 297 864,38	4 406 535,36
64112	NBI, supplément familial de traitement et indemnité de résidence	0,00	466 055,93	112 384,33	218 871,28	221 461,44	154 043,97
64118	Autres indemnités	0,00	5 139 626,64	831 376,35	1 744 153,30	2 343 026,74	1 065 044,96
64131	Rémunération	0,00	3 096 199,79	197 705,46	3 364 077,70	1 577 559,81	620 516,82
64138	Autres indemnités	0,00	747 725,38	36 789,80	448 764,18	322 427,76	130 216,27
64168	Autres emplois d'insertion	0,00	50 214,53	0,00	19 256,19	0,00	8 925,26
6417	Rémunération des apprentis	0,00	80 986,20	0,00	56 520,13	9 424,52	4 227,17
6451	Cotisations à l' U.R.S.S.A.F.	0,00	4 117 078,08	553 136,31	2 481 483,16	2 384 602,73	993 398,70
6453	Cotisations aux caisses de retraites	0,00	5 724 122,82	823 753,85	2 125 829,32	3 055 454,74	1 335 715,85
6454	Cotisations aux A.S.S.E.D.I.C.	0,00	217 466,88	14 198,75	214 083,67	120 487,45	46 324,95
6456	Versements au F.N.C. du supplément familial	0,00	81 607,00	0,00	0,00	0,00	0,00
6457	Cotisations sociales liées à l'apprentissage	0,00	5 851,94	0,00	4 836,15	659,34	272,58
6458	Cotisations aux autres organismes sociaux	1 353 380,95	35 240,38	0,00	0,00	0,00	0,00
64731	Allocations de chômage versées directement	0,00	18 753,11	0,00	0,00	0,00	0,00
6475	Médecine du travail, pharmacie	0,00	175 935,82	0,00	0,00	904,32	0,00
6488	Autres charges	139 157,23	97 446,93	0,00	0,00	0,00	0,00

**IV – ANNEXES
ELEMENT DU BILAN**

**IV
A1**

A1 – PRESENTATION CROISEE PAR FONCTION (1)

5	6	7	8	9	TOTAL
Interventions sociales et santé	Famille	Logement	Aménagement et services urbains, environnement	Action économique	
0,00	0,00	0,00	6 053,18	0,00	283 010,80
1 359,83	0,00	0,00	9 647,15	0,00	341 779,40
827,20	0,00	0,00	6 733,89	18 644,02	260 717,21
20 350,20	0,00	21 660,88	86 072,32	43 814,53	981 561,46
0,00	0,00	0,00	4 030,52	0,00	76 822,16
65,40	0,00	370,80	1 204,80	262,80	42 555,19
130,80	0,00	0,00	568,46	1 000,00	138 257,06
0,00	0,00	0,00	0,00	0,00	223 873,57
946,85	0,00	0,00	0,00	195,00	161 291,50
0,00	0,00	0,00	0,00	0,00	6 538,19
0,00	0,00	0,00	0,00	4 372,60	201 276,13
4 111,65	0,00	341,93	9 183,53	18 205,46	380 441,80
0,00	0,00	0,00	18,20	0,00	420 433,72
0,00	0,00	0,00	2 000,00	120,22	1 180 042,45
0,00	0,00	0,00	0,00	0,00	78 242,78
3 365,00	0,00	0,00	29 605,87	562,00	159 395,30
1 078,28	0,00	0,00	17 756,49	1 301,17	1 478 431,32
1 298,44	0,00	0,00	27 264,87	29 531,19	695 600,45
0,00	0,00	0,00	0,00	0,00	3 753 349,00
0,00	0,00	41 974,25	150,80	0,00	66 733,52
0,00	0,00	0,00	647,28	0,00	27 394,06
7 758,14	0,00	2 518,60	332 641,59	25 761,40	1 440 012,03
1 909,03	0,00	585,87	81 849,72	6 345,71	354 291,81
0,00	0,00	0,00	0,00	0,00	6 082,90
3 474,43	0,00	1 066,34	148 249,52	11 441,48	642 824,96
0,00	0,00	0,00	1 175 894,97	0,00	1 175 894,97
0,00	0,00	0,00	2 511,00	0,00	2 511,00
0,00	0,00	0,00	0,00	0,00	6 843,00
0,00	0,00	0,00	0,00	0,00	15 702,98
47,56	0,00	0,00	1 214,90	702,50	119 282,61
282 518,89	0,00	73 135,00	14 337 274,21	421 964,24	58 194 600,32
6 117,88	0,00	1 535,60	399 063,59	13 597,84	1 593 131,86
83 119,94	0,00	13 020,56	4 568 442,48	111 203,32	15 899 014,29
78 943,13	0,00	34 997,35	1 567 672,69	668 012,49	11 205 685,24
17 975,62	0,00	8 929,71	413 662,97	154 037,82	2 280 529,51
0,00	0,00	0,00	53 313,13	6 584,35	138 293,46
0,00	0,00	0,00	108 368,23	0,00	259 526,25
77 157,16	0,00	25 377,40	3 064 105,15	323 473,02	14 019 811,71
87 290,66	0,00	23 269,60	4 265 493,84	161 615,35	17 602 546,03
5 364,26	0,00	2 500,38	120 687,21	48 717,43	789 830,98
0,00	0,00	0,00	0,00	0,00	81 607,00
0,00	0,00	0,00	7 954,39	0,00	19 574,40
0,00	0,00	0,00	0,00	0,00	1 388 621,33
0,00	0,00	0,00	0,00	0,00	18 753,11
0,00	0,00	0,00	0,00	0,00	176 840,14
0,00	0,00	0,00	0,00	0,00	236 604,16

**IV – ANNEXES
ELEMENT DU BILAN**

**IV
A1**

A1 – PRESENTATION CROISEE PAR FONCTION (1)

(2)	Libellé	Non ventilables 01	0 Services généraux des administrations publiques locales	1 Sécurité et salubrité publiques	2 Enseignement – Formation	3 Culture	4 Sport et jeunesse
651	Redevances pour concessions, brevets, licences, procédés, logiciels, droits et valeurs similaires	0,00	657,80	0,00	0,00	1 216,00	0,00
6531	Indemnités des maires, adjoints et conseillers	0,00	1 155 063,02	0,00	0,00	0,00	0,00
6532	Frais de mission des maires, adjoints et conseillers	0,00	89 344,58	0,00	0,00	0,00	0,00
6533	Cotisations de retraite des maires, adjoints et conseillers	0,00	102 325,36	0,00	0,00	0,00	0,00
6534	Cotisations de sécurité sociale des maires, adjoints et conseillers – part patronale	0,00	39 513,09	0,00	0,00	0,00	0,00
6535	Formation des maires, adjoints et conseillers	0,00	34 016,31	0,00	0,00	0,00	0,00
6541	Créances admises en non valeur	193 642,17	0,00	0,00	0,00	0,00	0,00
6554	Contributions aux organismes de regroupement	0,00	0,00	0,00	0,00	0,00	0,00
6558	Autres contributions obligatoires	0,00	0,00	0,00	15 104,38	37 508,27	0,00
6561	Frais de personnel	324 565,09	0,00	0,00	0,00	0,00	0,00
6562	Matériel, équipement et fournitures	15 781,28	0,00	0,00	0,00	0,00	0,00
657351	GFP de rattachement	0,00	163 998,59	0,00	0,00	0,00	0,00
657362	Subventions de fonctionnement au CCAS	0,00	0,00	0,00	5 800,00	8 000,00	600,00
657364	Subventions de fonctionnement aux établissements et services rattachés à caractère industriel et commercial	0,00	0,00	0,00	0,00	0,00	0,00
65737	Subventions de fonctionnement aux autres établissements publics locaux	0,00	0,00	0,00	0,00	3 021 000,00	0,00
65738	Subventions de fonctionnement aux autres organismes publics	0,00	48 000,00	0,00	0,00	2 171 495,75	0,00
6574	Subventions de fonctionnement aux associations et autres personnes droit privé	0,00	2 351 829,00	0,00	5 058 021,08	3 002 014,00	6 678 341,00
658	Charges diverses de la gestion courante	0,00	153,53	0,00	0,00	0,00	0,00
66111	Intérêts réglés à l'échéance	8 350 300,20	0,00	0,00	0,00	0,00	0,00
66112	Intérêts – Rattachement des ICNE	-347 877,47	0,00	0,00	0,00	0,00	0,00
6615	Intérêts des comptes courants et de dépôts créditeurs	13 791,85	0,00	0,00	0,00	0,00	0,00
668	Autres charges financières	628 670,59	0,00	0,00	0,00	0,00	0,00
6711	Intérêts moratoires et pénalités sur marché	32,04	10 968,67	94,79	300,46	253,20	32,92
6714	Bourses et prix	0,00	2 100,00	0,00	1 900,00	17 300,00	32 944,00
6718	Autres charges exceptionnelles sur opérations de gestion	141 984,07	0,00	2 255,80	0,00	12 516,00	0,00
673.	Titres annulés (sur exercices antérieurs)	163 537,11	0,00	0,00	0,00	0,00	0,00
673	Titres annulés (sur exercices antérieurs)	48 458,45	56 352,15	868,10	2 035,35	1 749,40	3 873,40
67441	Subventions de fonctionnement exceptionnelles aux budgets annexes et aux régies dotées de la seule autonomie financière	0,00	0,00	0,00	4 581 201,00	0,00	0,00
6745	Subventions de fonctionnement exceptionnelles aux personnes de droit privé	5 743,72	0,00	0,00	0,00	0,00	0,00
6748	Autres subventions de fonctionnement exceptionnelles	0,00	0,00	0,00	0,00	0,00	0,00
675.	Valeurs comptables des immobilisations financières cédées (ordre)	2 673 338,23	0,00	0,00	0,00	0,00	0,00
676	Différences sur réalisations (positives) transférées en investissement	1 653 074,31	0,00	0,00	0,00	0,00	0,00
678	Autres charges exceptionnelles	0,00	1,00	0,00	0,00	0,00	0,00
6811	Dotations aux amortissements des immobilisations incorporelles et corporelles	13 300 665,06	0,00	0,00	0,00	0,00	0,00
6812	Dotations aux amortissements des charges de fonctionnement à répartir	230 367,73	0,00	0,00	0,00	0,00	0,00

**IV – ANNEXES
ELEMENT DU BILAN**

**IV
A1**

A1 – PRESENTATION CROISEE PAR FONCTION (1)

5 Interventions sociales et santé	6 Famille	7 Logement	8 Aménagement et services urbains, environnement	9 Action économique	TOTAL
0,00	0,00	0,00	0,00	0,00	1 873,80
0,00	0,00	0,00	0,00	0,00	1 155 063,02
0,00	0,00	0,00	0,00	0,00	89 344,58
0,00	0,00	0,00	0,00	0,00	102 325,36
0,00	0,00	0,00	0,00	0,00	39 513,09
0,00	0,00	0,00	0,00	0,00	34 016,31
0,00	0,00	0,00	0,00	0,00	193 642,17
0,00	0,00	0,00	346 894,51	523 924,00	870 818,51
0,00	0,00	0,00	0,00	0,00	52 612,65
0,00	0,00	0,00	0,00	0,00	324 565,09
0,00	0,00	0,00	0,00	0,00	15 781,28
0,00	0,00	0,00	-10 525,00	21 000,00	174 473,59
24 087 900,00	0,00	0,00	0,00	0,00	24 102 300,00
0,00	0,00	0,00	0,00	738 750,00	738 750,00
0,00	0,00	0,00	0,00	0,00	3 021 000,00
5 000,00	0,00	0,00	18 650,00	25 000,00	2 268 145,75
1 021 520,00	0,00	131 400,00	352 165,62	1 820 016,00	20 415 306,70
0,00	0,00	0,00	0,00	0,00	153,53
0,00	0,00	0,00	0,00	0,00	8 350 300,20
0,00	0,00	0,00	0,00	0,00	-347 877,47
0,00	0,00	0,00	0,00	0,00	13 791,85
0,00	0,00	0,00	0,00	0,00	628 670,59
0,00	0,00	0,00	1 258,97	0,00	12 941,05
0,00	0,00	0,00	0,00	27,30	54 271,30
0,00	0,00	0,00	0,00	0,00	156 755,87
0,00	0,00	0,00	0,00	0,00	163 537,11
0,00	0,00	0,00	45 234,92	620 090,00	778 661,77
0,00	0,00	0,00	0,00	0,00	4 581 201,00
0,00	0,00	0,00	0,00	0,00	5 743,72
0,00	0,00	0,00	-205,00	500 000,00	499 795,00
0,00	0,00	0,00	0,00	0,00	2 673 338,23
0,00	0,00	0,00	0,00	0,00	1 653 074,31
0,00	0,00	0,00	0,00	0,00	1,00
0,00	0,00	0,00	0,00	0,00	13 300 665,06
0,00	0,00	0,00	0,00	0,00	230 367,73

**IV – ANNEXES
ELEMENT DU BILAN**

**IV
A1**

A1 – PRESENTATION CROISEE PAR FONCTION (1)

(2)	Libellé	Non ventilables 01	0 Services généraux des administrations publiques locales	1 Sécurité et salubrité publiques	2 Enseignement – Formation	3 Culture	4 Sport et jeunesse
73918	Autres reversements sur autres impôts locaux ou assimilés	498 807,63	0,00	0,00	0,00	0,00	0,00
73925	Reversements et restitutions sur impôts et taxes – fonds de péréquation des recettes fiscales communales et intercommunales	211 580,00	0,00	0,00	0,00	0,00	0,00
	Restes à réaliser au 31/12	0,00	0,00	0,00	0,00	0,00	0,00
	RECETTES	250 015 751,20	10 709 086,24	1 819 760,00	5 811 267,52	4 788 442,11	1 368 252,89
	Réalisations (3)	250 015 751,20	10 709 086,24	1 819 760,00	5 811 267,52	4 788 442,11	1 368 252,89
6419	Remboursements sur rémunérations du personnel	71 592,53	0,00	0,00	0,00	0,00	0,00
6459	Remboursements sur charges de sécurité sociale et de prévoyance	275 232,05	0,00	0,00	0,00	0,00	0,00
7021	Ventes de récoltes	0,00	7 621,11	0,00	0,00	0,00	0,00
70311	Concessions dans les cimetières (produit net)	0,00	262 640,36	0,00	0,00	0,00	0,00
70321	Droits de stationnement et de location sur la voie publique	0,00	7 140 199,45	0,00	0,00	0,00	0,00
70323	Redevance d'occupation du domaine public communal	0,00	27 715,19	0,00	0,00	0,00	40 000,00
70388	Autres redevances et recettes diverses	0,00	0,00	0,00	0,00	9 313,00	0,00
704	Travaux	0,00	0,00	0,00	0,00	6 095,48	0,00
705	Etudes	0,00	0,00	0,00	0,00	0,00	0,00
7062	Redevances et droits des services à caractère culturel	0,00	117 513,00	0,00	0,00	1 690 007,95	0,00
70631	Redevances et droits des services à caractère sportif	0,00	0,00	0,00	0,00	0,00	614 532,45
70632	Redevances et droits des services à caractère de loisirs	0,00	0,00	0,00	0,00	0,00	2 749,00
7067	Redevances et droits des services périscolaires et d'enseignement	0,00	0,00	0,00	3 100 273,65	0,00	0,00
70688	Autres prestations de service	0,00	26 800,13	0,00	581 125,01	1 666,40	488,60
7078	Vente de marchandises	0,00	47 119,83	0,00	0,00	10 149,60	0,00
7083	Locations diverses (autres qu'immeubles)	0,00	105 923,67	0,00	0,00	15 385,65	10 094,00
70841	Mise à disposition de personnel facturée aux budgets annexes, régies municipales, C.C.A.S. et Caisse des Ecoles	0,00	0,00	0,00	466 701,00	0,00	0,00
70848	Mise à disposition de personnel facturée aux autres organismes	0,00	409 795,41	0,00	0,00	0,00	0,00
70872	Remboursement des frais par les budgets annexes et les régies municipales	0,00	452 975,90	0,00	0,00	0,00	0,00
70873	Remboursement des frais par les C.C.A.S.	0,00	34 838,00	0,00	0,00	0,00	0,00
70876	Par le GFP de rattachement	0,00	0,00	0,00	0,00	0,00	0,00
70878	Remboursement des frais par d'autres redevables	0,00	672 338,94	7 764,15	0,00	0,00	0,00
7088	Autres produits d'activités annexes (abonnements et ventes d'ouvrages...)	0,00	0,00	0,00	0,00	20 729,45	0,00
722	Travaux en régie – Immobilisations corporelles	1 502 428,73	0,00	0,00	0,00	0,00	0,00
73111	Contributions directes – taxes foncières et d'habitation	125 719 553,00	0,00	0,00	0,00	0,00	0,00
7321	Attribution de compensation	44 768 710,00	0,00	0,00	0,00	0,00	0,00
7322	Dotation de solidarité communautaire	7 193 425,00	0,00	0,00	0,00	0,00	0,00
7323	F.N.G.I.R	2 326 868,00	0,00	0,00	0,00	0,00	0,00
7336	Droits de place	0,00	0,00	0,00	0,00	0,00	0,00
7338	Autres taxes	0,00	15 134,00	0,00	0,00	0,00	0,00
7343	Taxes sur les pylônes électriques	24 024,00	0,00	0,00	0,00	0,00	0,00
7351	Taxe sur l'électricité	2 869 054,63	0,00	0,00	0,00	0,00	0,00
7355	Taxe sur l'énergie hydraulique	709,59	0,00	0,00	0,00	0,00	0,00
7362	Taxes de séjour	477 872,11	0,00	0,00	0,00	0,00	0,00
7363	Impôt sur les spectacles	295 521,00	0,00	0,00	0,00	0,00	0,00

**IV – ANNEXES
ELEMENT DU BILAN**

**IV
A1**

A1 – PRESENTATION CROISEE PAR FONCTION (1)

5	6	7	8	9	TOTAL
Interventions sociales et santé	Famille	Logement	Aménagement et services urbains, environnement	Action économique	
0,00	0,00	0,00	0,00	0,00	498 807,63
0,00	0,00	0,00	0,00	0,00	211 580,00
0,00	0,00	0,00	0,00	0,00	0,00
289 304,06	0,00	158 840,58	4 831 436,57	2 899 092,39	282 691 233,56
289 304,06	0,00	158 840,58	4 831 436,57	2 899 092,39	282 691 233,56
0,00	0,00	0,00	0,00	0,00	71 592,53
0,00	0,00	0,00	0,00	0,00	275 232,05
0,00	0,00	0,00	0,00	0,00	7 621,11
0,00	0,00	0,00	0,00	0,00	262 640,36
0,00	0,00	0,00	0,00	148 868,79	7 289 068,24
0,00	0,00	0,00	0,00	0,00	67 715,19
0,00	0,00	0,00	22,60	0,00	9 335,60
0,00	0,00	0,00	8 120,00	0,00	14 215,48
0,00	0,00	0,00	19 500,00	0,00	19 500,00
0,00	0,00	0,00	0,00	0,00	1 807 520,95
0,00	0,00	0,00	0,00	0,00	614 532,45
0,00	0,00	0,00	0,00	0,00	2 749,00
0,00	0,00	0,00	0,00	0,00	3 100 273,65
78 143,00	0,00	0,00	1 470 286,00	6 690,00	2 165 199,14
0,00	0,00	0,00	0,00	0,00	57 269,43
0,00	0,00	0,00	0,00	0,00	131 403,32
0,00	0,00	0,00	0,00	0,00	466 701,00
0,00	0,00	0,00	0,00	0,00	409 795,41
0,00	0,00	0,00	0,00	0,00	452 975,90
0,00	0,00	0,00	15 425,00	0,00	50 263,00
0,00	0,00	0,00	30 231,06	0,00	30 231,06
0,00	0,00	0,00	533 964,21	0,00	1 214 067,30
0,00	0,00	0,00	0,00	7 397,25	28 126,70
0,00	0,00	0,00	0,00	0,00	1 502 428,73
0,00	0,00	0,00	0,00	0,00	125 719 553,00
0,00	0,00	0,00	0,00	0,00	44 768 710,00
0,00	0,00	0,00	0,00	0,00	7 193 425,00
0,00	0,00	0,00	0,00	0,00	2 326 868,00
0,00	0,00	0,00	58 131,35	1 551 371,00	1 609 502,35
0,00	0,00	0,00	491 682,97	0,00	506 816,97
0,00	0,00	0,00	0,00	0,00	24 024,00
0,00	0,00	0,00	0,00	0,00	2 869 054,63
0,00	0,00	0,00	0,00	0,00	709,59
0,00	0,00	0,00	0,00	0,00	477 872,11
0,00	0,00	0,00	0,00	0,00	295 521,00

**IV – ANNEXES
ELEMENT DU BILAN**

**IV
A1**

A1 – PRESENTATION CROISEE PAR FONCTION (1)

(2)	Libellé	Non ventilables 01	0 Services généraux des administrations publiques locales	1 Sécurité et salubrité publiques	2 Enseignement – Formation	3 Culture	4 Sport et jeunesse
7368	Taxe locale sur la publicité extérieure	0,00	0,00	0,00	0,00	0,00	0,00
7381	Taxe additionnelle aux droits de mutation ou à la taxe de publicité foncière	5 443 640,96	0,00	0,00	0,00	0,00	0,00
7411	Dotations forfaitaire	42 338 769,00	0,00	0,00	0,00	0,00	0,00
74123	Dotations de solidarité urbaine	2 583 395,00	0,00	0,00	0,00	0,00	0,00
74127	Dotations nationale de péréquation	12 462,00	0,00	0,00	0,00	0,00	0,00
745	Dotations spéciale au titre des instituteurs	61 776,00	0,00	0,00	0,00	0,00	0,00
746	Dotations générale de décentralisation	10 373,00	0,00	1 311 951,00	0,00	0,00	0,00
74718	Autres participations de l'Etat	17 200,00	152 873,74	103 335,00	95 448,00	431 740,00	46 400,00
7472	Participations des Régions	15 250,00	15 000,00	0,00	0,00	38 497,00	0,00
7473	Participations des Départements	0,00	100 000,00	0,00	177 411,71	2 391 564,00	21 949,50
74741	Communes membres du GFP	0,00	0,00	0,00	30 655,00	0,00	0,00
74748	Autres Communes	0,00	0,00	0,00	18 556,00	0,00	0,00
74751	GFP de rattachement	0,00	133 034,13	2 500,00	125 203,00	8 000,00	0,00
7476	Participations des C.C.A.S et caisses des écoles	0,00	0,00	6 000,00	0,00	0,00	0,00
7477	Participations du budget communautaire et fonds structurels	0,00	18 100,00	0,00	0,00	0,00	0,00
7478	Participations des autres organismes	0,00	265 344,00	5 070,00	1 027 610,29	37 750,00	28 000,00
7482	Compensation pour perte de taxe additionnelle aux droits de mutation ou de la taxe de publicité foncière	17 953,00	0,00	0,00	0,00	0,00	0,00
748313	Dotations de compensation de la réforme de la taxe professionnelle	1 281 418,00	0,00	0,00	0,00	0,00	0,00
748314	Dotations unique des compensations spécifiques à la taxe professionnelle	1 792 016,00	0,00	0,00	0,00	0,00	0,00
74834	Etat – Compensation au titre des exonérations des taxes foncières	1 688 122,00	0,00	0,00	0,00	0,00	0,00
74835	Etat – Compensation au titre des exonérations de taxe d'habitation	3 429 301,00	0,00	0,00	0,00	0,00	0,00
7484	Dotations de recensement	0,00	36 169,00	0,00	0,00	0,00	0,00
7485	Dotations pour les titres sécurisés	0,00	55 330,00	0,00	0,00	0,00	0,00
7488	Autres attributions et participations	360 886,69	0,00	690,00	0,00	0,00	0,00
752	Revenus des immeubles	856 728,05	0,00	0,00	0,00	97 981,75	452 620,13
757	Redevances versées par les fermiers et les concessionnaires	2 768 140,95	0,00	0,00	0,00	0,00	0,00
758	Produits divers de gestion courante	17 189,81	47 107,61	366 635,85	380,00	387,30	0,00
761	Produits de participation	1 541,47	0,00	0,00	0,00	0,00	0,00
7621	Produits des autres immobilisations financières – encaissés à l'échéance	0,00	0,00	0,00	0,00	22 606,83	0,00
768	Autres produits financiers	315 289,55	0,00	0,00	0,00	0,00	0,00
7711	Débits et pénalités perçus	0,00	0,00	0,00	0,00	0,00	0,00
7713	Libéralités reçues	0,00	50 106,00	0,00	0,00	0,00	0,00
7714	Recouvrements sur créances admises en non valeur	21 247,04	0,00	0,00	0,00	0,00	0,00
7718	Autres produits exceptionnels sur opérations de gestion	120,24	10 293,00	0,00	60,00	3 602,90	272,70
773.	Mandats annulés (sur exercices antérieurs) ou atteints par la déchéance quadriennale	856 663,77	0,00	0,00	0,00	0,00	0,00
773	Mandats annulés (sur exercices antérieurs) ou atteints par la déchéance quadriennale	1 279,00	14 636,54	0,00	322,86	1,19	397,84
776	Différences sur réalisations (négatives) reprises au compte de résultat	386 707,64	0,00	0,00	0,00	0,00	0,00
777	Quote-part des subventions d'investissement transférées au compte de résultat	48 148,00	0,00	0,00	0,00	0,00	0,00

**IV – ANNEXES
ELEMENT DU BILAN**

**IV
A1**

A1 – PRESENTATION CROISEE PAR FONCTION (1)

5 Interventions sociales et santé	6 Famille	7 Logement	8 Aménagement et services urbains, environnement	9 Action économique	TOTAL
0,00	0,00	0,00	289 723,78	0,00	289 723,78
0,00	0,00	0,00	0,00	0,00	5 443 640,96
0,00	0,00	0,00	0,00	0,00	42 338 769,00
0,00	0,00	0,00	0,00	0,00	2 583 395,00
0,00	0,00	0,00	0,00	0,00	12 462,00
0,00	0,00	0,00	0,00	0,00	61 776,00
0,00	0,00	0,00	0,00	0,00	1 322 324,00
180 375,00	0,00	85 857,70	6 125,00	154 200,00	1 273 554,44
13 786,06	0,00	6 500,00	19 535,78	59 859,46	168 428,30
3 000,00	0,00	0,00	4 315,00	570 674,00	3 268 914,21
0,00	0,00	0,00	0,00	0,00	30 655,00
0,00	0,00	0,00	0,00	0,00	18 556,00
0,00	0,00	21 504,00	32 291,00	265 146,66	587 678,79
0,00	0,00	0,00	0,00	0,00	6 000,00
0,00	0,00	0,00	59 842,76	40 071,99	118 014,75
11 000,00	0,00	32 000,00	6 973,00	68 200,00	1 481 947,29
0,00	0,00	0,00	0,00	0,00	17 953,00
0,00	0,00	0,00	0,00	0,00	1 281 418,00
0,00	0,00	0,00	0,00	0,00	1 792 016,00
0,00	0,00	0,00	0,00	0,00	1 688 122,00
0,00	0,00	0,00	0,00	0,00	3 429 301,00
0,00	0,00	0,00	0,00	0,00	36 169,00
0,00	0,00	0,00	0,00	0,00	55 330,00
0,00	0,00	0,00	0,00	0,00	361 576,69
0,00	0,00	5 308,80	31 815,21	0,00	1 444 453,94
0,00	0,00	0,00	996 061,14	0,00	3 764 202,09
0,00	0,00	0,00	211 395,89	26 613,24	669 709,70
0,00	0,00	0,00	207 840,00	0,00	209 381,47
0,00	0,00	0,00	0,00	0,00	22 606,83
0,00	0,00	0,00	0,00	0,00	315 289,55
0,00	0,00	0,00	3 210,79	0,00	3 210,79
0,00	0,00	0,00	0,00	0,00	50 106,00
0,00	0,00	0,00	0,00	0,00	21 247,04
0,00	0,00	7 670,08	13 426,02	0,00	35 444,94
0,00	0,00	0,00	0,00	0,00	856 663,77
0,00	0,00	0,00	0,00	0,00	16 637,43
0,00	0,00	0,00	0,00	0,00	386 707,64
0,00	0,00	0,00	0,00	0,00	48 148,00

**IV – ANNEXES
ELEMENT DU BILAN**

**IV
A1**

A1 – PRESENTATION CROISEE PAR FONCTION (1)

(2)	Libellé	Non ventilables 01	0 Services généraux des administrations publiques locales	1 Sécurité et salubrité publiques	2 Enseignement – Formation	3 Culture	4 Sport et jeunesse
7788	Produits exceptionnels divers	165 142,39	490 477,23	15 814,00	187 521,00	2 963,61	150 748,67
	Restes à réaliser au 31/12	0,00	0,00	0,00	0,00	0,00	0,00
	SOLDE	220 046 246,67	-52 879 341,65	-4 449 122,64	-28 728 203,26	-29 842 384,88	-19 711 129,16

**IV – ANNEXES
ELEMENT DU BILAN**

**IV
A1**

A1 – PRESENTATION CROISEE PAR FONCTION (1)

5 Interventions sociales et santé	6 Famille	7 Logement	8 Aménagement et services urbains, environnement	9 Action économique	TOTAL
3 000,00	0,00	0,00	321 518,01	0,00	1 337 184,91
0,00	0,00	0,00	0,00	0,00	0,00
-26 408 572,59	0,00	-1 562 362,86	-34 593 121,50	-4 317 847,36	17 554 160,77

**IV – ANNEXES
ELEMENT DU BILAN**

**IV
A1**

A1 – PRESENTATION CROISEE PAR FONCTION (1)

(2)	Libellé	Non ventilables 01	0 Services généraux des administrations publiques locales	1 Sécurité et salubrité publiques	2 Enseignement – Formation	3 Culture	4 Sport et jeunesse
-----	---------	--------------------	--	---	----------------------------------	--------------	------------------------

INVESTISSEMENT

DEPENSES		39 960 305,19	12 600 186,50	915 500,25	8 071 401,40	4 627 164,76	4 395 290,40
Réalisations (3)		39 960 305,19	9 851 689,11	324 148,06	7 168 052,60	3 640 623,73	3 205 261,51
10222 F.C.T.V.A.		9 495,00	0,00	0,00	0,00	0,00	0,00
1313 Subventions d'équipement transférables – Départements		0,00	0,00	0,00	0,00	0,00	0,00
13151 GFP de rattachement		0,00	0,00	0,00	0,00	0,00	0,00
1321 Subventions d'équipement non transférables – Etat et établissements nationaux		0,00	0,00	0,00	0,00	0,00	0,00
139151 Subventions d'équipement transférées au compte de résultat – Groupement de collectivités – GFP de rattachement		48 148,00	0,00	0,00	0,00	0,00	0,00
1641 Emprunts en euros		21 070 705,00	0,00	0,00	0,00	0,00	0,00
16441 Emprunts assortis d'une option de tirage sur ligne de trésorerie – Opérations afférentes à l'emprunt		3 621 202,43	0,00	0,00	0,00	0,00	0,00
16441. Emprunts assortis d'une option de tirage sur ligne de trésorerie – Opérations afférentes à l'emprunt		3 896 816,00	0,00	0,00	0,00	0,00	0,00
165 Dépôts et cautionnements reçus		0,00	4 831,12	0,00	0,00	0,00	0,00
166 Refinancement de la dette		2 527 348,00	0,00	0,00	0,00	0,00	0,00
16818 Autres emprunts – Autres prêteurs		12 119,68	0,00	0,00	0,00	0,00	0,00
192 Plus ou moins – valeurs sur cessions d'immobilisations		386 707,64	0,00	0,00	0,00	0,00	0,00
2031 Frais d'études		0,00	608 354,45	17 334,84	322,92	17 008,32	83 601,94
204121 Subventions Régions – biens mobiliers, matériel et études		0,00	0,00	0,00	0,00	0,00	0,00
204131 Subventions Départements – biens mobiliers, matériel et études		0,00	0,00	0,00	0,00	0,00	0,00
2041412 Subventions Communes membres du GFP – bâtiments et installations		0,00	0,00	0,00	0,00	0,00	0,00
2041511 GFP de rattachement – biens mobiliers, matériel et études		0,00	0,00	0,00	0,00	0,00	191 625,53
2041512 GFP de rattachement – bâtiments et installations		0,00	0,00	0,00	0,00	0,00	0,00
2041641 Subventions Etablissements à caractère industriel et commercial – biens mobiliers, matériel et études		0,00	0,00	0,00	0,00	0,00	0,00
2041642 Subventions Etablissements à caractère industriel et commercial – bâtiments et installations		0,00	0,00	0,00	0,00	0,00	0,00
204171 Subventions Autres établissements publics locaux – biens mobiliers, matériel et études		0,00	0,00	0,00	0,00	100 000,00	0,00
204181 Subventions Autres Organismes Publics – biens mobiliers, matériel et études		0,00	0,00	0,00	0,00	0,00	0,00
204182 Subventions Autres Organismes Publics – bâtiments et installations		0,00	0,00	0,00	0,00	0,00	0,00
20421 Subventions d'équipement aux personnes de droit privé – biens mobiliers matériel et études		0,00	0,00	0,00	0,00	0,00	0,00
20422 Subventions d'équipement aux personnes de droit privé – bâtiments et installations		0,00	0,00	0,00	0,00	0,00	0,00
204422. Subventions d'équipement en nature pour les personnes de droit privé – bâtiments et installations ordre		30,00	0,00	0,00	0,00	0,00	0,00
2051 Concessions et droits similaires		0,00	1 004 647,46	0,00	0,00	40 437,76	0,00
2111 Terrains nus		0,00	0,00	0,00	0,00	0,00	0,00
2112. Terrains de voirie		1 229 788,20	0,00	0,00	0,00	0,00	0,00
2115 Terrains bâtis		0,00	0,00	0,00	0,00	0,00	0,00
2118 Autres terrains		0,00	0,00	0,00	0,00	0,00	116 089,22
2121. Plantations d'arbres et arbustes		274 781,75	0,00	0,00	0,00	0,00	0,00

**IV – ANNEXES
ELEMENT DU BILAN**

**IV
A1**

A1 – PRESENTATION CROISEE PAR FONCTION (1)

5 Interventions sociales et santé	6 Famille	7 Logement	8 Aménagement et services urbains, environnement	9 Action économique	TOTAL
288 709,37	0,00	2 633 663,06	28 161 846,16	15 065 040,01	116 719 107,10
287 623,17	0,00	2 021 193,82	20 475 684,49	11 986 394,50	98 920 976,18
0,00	0,00	0,00	0,00	0,00	9 495,00
17 366,00	0,00	0,00	0,00	154 450,83	171 816,83
0,00	0,00	0,00	0,00	141 927,79	141 927,79
0,00	0,00	0,00	6 303,94	0,00	6 303,94
0,00	0,00	0,00	0,00	0,00	48 148,00
0,00	0,00	0,00	0,00	0,00	21 070 705,00
0,00	0,00	0,00	0,00	0,00	3 621 202,43
0,00	0,00	0,00	0,00	0,00	3 896 816,00
0,00	0,00	0,00	0,00	0,00	4 831,12
0,00	0,00	0,00	0,00	0,00	2 527 348,00
0,00	0,00	0,00	0,00	0,00	12 119,68
0,00	0,00	0,00	0,00	0,00	386 707,64
0,00	0,00	0,00	850 069,34	0,00	1 576 691,81
5 655,50	0,00	0,00	0,00	0,00	5 655,50
0,00	0,00	0,00	16 764,28	0,00	16 764,28
0,00	0,00	0,00	240 000,00	0,00	240 000,00
0,00	0,00	0,00	0,00	0,00	191 625,53
0,00	0,00	0,00	453 573,63	100 000,00	553 573,63
0,00	0,00	0,00	159 075,00	38 950,42	198 025,42
0,00	0,00	0,00	5 788,00	872 600,00	878 388,00
0,00	0,00	0,00	17 459,24	23 517,66	140 976,90
0,00	0,00	0,00	0,00	95 947,75	95 947,75
0,00	0,00	601 060,00	37 500,00	0,00	638 560,00
0,00	0,00	0,00	898,90	1 714 410,77	1 715 309,67
0,00	0,00	1 420 133,82	76 244,57	604 850,70	2 101 229,09
0,00	0,00	0,00	0,00	0,00	30,00
0,00	0,00	0,00	18 111,03	466,44	1 063 662,69
0,00	0,00	0,00	154 985,97	0,00	154 985,97
0,00	0,00	0,00	0,00	0,00	1 229 788,20
0,00	0,00	0,00	214 169,00	0,00	214 169,00
0,00	0,00	0,00	0,00	0,00	116 089,22
0,00	0,00	0,00	0,00	0,00	274 781,75

**IV – ANNEXES
ELEMENT DU BILAN**

**IV
A1**

A1 – PRESENTATION CROISEE PAR FONCTION (1)

(2)	Libellé	Non ventilables 01	0 Services généraux des administrations publiques locales	1 Sécurité et salubrité publiques	2 Enseignement – Formation	3 Culture	4 Sport et jeunesse
2121	Plantations d'arbres et arbustes	0,00	2 926,61	0,00	0,00	0,00	0,00
2128	Autres agencements et aménagement de terrains	111 070,83	0,00	0,00	0,00	0,00	0,00
2128	Autres agencements et aménagement	0,00	458 103,44	0,00	0,00	0,00	71 921,81
21311.	Hôtel de ville	11 460,80	0,00	0,00	0,00	0,00	0,00
21311	Hôtel de ville	0,00	61 064,86	0,00	0,00	0,00	0,00
21312.	Bâtiments scolaires	455 372,11	0,00	0,00	0,00	0,00	0,00
21312	Bâtiments scolaires	0,00	13 666,04	0,00	1 477 732,61	0,00	0,00
21316	Equipements de cimetière	0,00	110 962,57	0,00	0,00	0,00	0,00
21318.	Autres bâtiments publics	301 135,45	0,00	0,00	0,00	0,00	0,00
21318	Autres bâtiments publics	0,00	1 664 456,65	7 627,46	67 985,16	726 491,20	1 203 874,73
2135	Installations générales, agencements, aménagements des constructions	0,00	0,00	1 303,64	0,00	3 725,54	6 823,54
2138	Autres constructions	0,00	0,00	0,00	0,00	0,00	0,00
2151.	Réseaux de voirie	5 061 148,18	0,00	0,00	0,00	0,00	0,00
2151	Réseaux de voirie	0,00	9 938,16	0,00	0,00	0,00	0,00
2152	Installations de voirie	0,00	6 046,86	0,00	0,00	433,13	0,00
21531	Réseaux d'adduction d'eau	0,00	32 446,21	0,00	0,00	0,00	0,00
21532	Réseaux d'assainissement	0,00	0,00	0,00	0,00	0,00	0,00
21533	Réseaux cablés	0,00	43 903,88	0,00	227,24	0,00	0,00
21534	Réseaux d'électrification	0,00	4 047,64	0,00	0,00	0,00	0,00
21538	Autres réseaux	0,00	0,00	133 389,74	0,00	0,00	0,00
21568	Autre matériel et outillage d'incendie et de défense civile	0,00	135 325,81	9 453,87	1 531,55	408,59	0,00
21571	Matériel roulant de voirie	0,00	109 094,48	0,00	0,00	0,00	0,00
21578	Autre matériel et outillage de voirie	0,00	325 392,32	0,00	0,00	0,00	0,00
2158	Autres installations, matériel et outillage technique	0,00	219 957,18	150 186,14	36 123,25	227 244,02	40 770,49
2161	Oeuvres et objets d'art	0,00	1 179,26	0,00	0,00	674 168,86	0,00
2162	Fonds anciens des bibliothèques et musées	0,00	0,00	0,00	0,00	36 178,00	0,00
2168	Autres collections et oeuvres d'art	0,00	0,00	0,00	0,00	8 462,05	0,00
2182	Matériel de transport	0,00	2 147 487,54	0,00	0,00	0,00	0,00
2183	Matériel de bureau et matériel informatique	0,00	753 948,77	980,72	0,00	961,92	514,14
2184	Mobilier	0,00	317 448,46	0,00	12 262,73	144 167,33	20 720,22
2185	Cheptel	0,00	0,00	0,00	0,00	0,00	699,50
2188	Autres immobilisations corporelles	0,00	79 308,70	881,65	3 525,61	114 552,23	166 853,87
2312	Terrains en cours	0,00	0,00	0,00	0,00	0,00	0,00
2313	Constructions en cours	0,00	704 206,88	0,00	5 551 769,10	1 383 749,36	1 250 873,45
2315.	Installations, matériel et outillage techniques en cours	86 312,35	0,00	0,00	0,00	0,00	0,00
2315	Installations, matériel et outillage techniques en cours	0,00	0,00	0,00	0,00	0,00	0,00
2316	Restauration de collections et d'oeuvres d'art en cours	0,00	0,00	0,00	0,00	144 578,15	0,00
2318	Autres immobilisations corporelles en cours	0,00	0,00	0,00	0,00	0,00	0,00
238	Avances versées à des mandataires sur commandes d'immobilisations corporelles	0,00	32 943,76	0,00	16 572,43	18 057,27	50 893,07
274	Prêts	0,00	1 000 000,00	0,00	0,00	0,00	0,00
4541	Travaux effectués d'office pour le compte de tiers – Dépenses	0,00	0,00	2 990,00	0,00	0,00	0,00
4818	Charges à étaler	856 663,77	0,00	0,00	0,00	0,00	0,00
	Restes à réaliser au 31/12	0,00	2 748 497,39	591 352,19	903 348,80	986 541,03	1 190 028,89
	RECETTES	94 031 835,49	227 897,83	0,00	1 391 403,36	525 163,76	601 941,00

**IV – ANNEXES
ELEMENT DU BILAN**

**IV
A1**

A1 – PRESENTATION CROISEE PAR FONCTION (1)

5 Interventions sociales et santé	6 Famille	7 Logement	8 Aménagement et services urbains, environnement	9 Action économique	TOTAL
0,00	0,00	0,00	540 529,90	0,00	543 456,51
0,00	0,00	0,00	0,00	0,00	111 070,83
0,00	0,00	0,00	802 627,77	0,00	1 332 653,02
0,00	0,00	0,00	0,00	0,00	11 460,80
0,00	0,00	0,00	0,00	0,00	61 064,86
0,00	0,00	0,00	0,00	0,00	455 372,11
0,00	0,00	0,00	0,00	0,00	1 491 398,65
0,00	0,00	0,00	0,00	0,00	110 962,57
0,00	0,00	0,00	0,00	0,00	301 135,45
13 241,51	0,00	0,00	3 664 606,51	54 582,51	7 402 865,73
0,00	0,00	0,00	0,00	0,00	11 852,72
0,00	0,00	0,00	7 463,04	0,00	7 463,04
0,00	0,00	0,00	0,00	0,00	5 061 148,18
0,00	0,00	0,00	578 657,04	0,00	588 595,20
247 253,56	0,00	0,00	3 414 626,23	6 119,93	3 674 479,71
0,00	0,00	0,00	38 544,81	0,00	70 991,02
0,00	0,00	0,00	13 772,53	0,00	13 772,53
0,00	0,00	0,00	0,00	0,00	44 131,12
0,00	0,00	0,00	27 016,65	127 601,24	158 665,53
0,00	0,00	0,00	360 101,71	1 806,92	495 298,37
0,00	0,00	0,00	0,00	0,00	146 719,82
0,00	0,00	0,00	0,00	0,00	109 094,48
0,00	0,00	0,00	137 267,29	0,00	462 659,61
4 106,60	0,00	0,00	164 453,92	3 090,54	845 932,14
0,00	0,00	0,00	4 000,00	0,00	679 348,12
0,00	0,00	0,00	0,00	0,00	36 178,00
0,00	0,00	0,00	0,00	0,00	8 462,05
0,00	0,00	0,00	5 429,84	0,00	2 152 917,38
0,00	0,00	0,00	435,33	66 425,70	823 266,58
0,00	0,00	0,00	1 764,10	0,00	496 362,84
0,00	0,00	0,00	0,00	0,00	699,50
0,00	0,00	0,00	63 458,71	9 645,30	438 226,07
0,00	0,00	0,00	2 172 247,21	0,00	2 172 247,21
0,00	0,00	0,00	676 263,05	0,00	9 566 861,84
0,00	0,00	0,00	0,00	0,00	86 312,35
0,00	0,00	0,00	3 701 221,61	0,00	3 701 221,61
0,00	0,00	0,00	0,00	0,00	144 578,15
0,00	0,00	0,00	245 000,00	0,00	245 000,00
0,00	0,00	0,00	1 605 254,34	7 970 000,00	9 693 720,87
0,00	0,00	0,00	0,00	0,00	1 000 000,00
0,00	0,00	0,00	0,00	0,00	2 990,00
0,00	0,00	0,00	0,00	0,00	856 663,77
1 086,20	0,00	612 469,24	7 686 161,67	3 078 645,51	17 798 130,92
142 099,50	0,00	396 618,00	3 761 795,44	6 642 148,51	107 720 902,89

**IV – ANNEXES
ELEMENT DU BILAN**

**IV
A1**

A1 – PRESENTATION CROISEE PAR FONCTION (1)

(2)	Libellé	Non ventilables 01	0 Services généraux des administrations publiques locales	1 Sécurité et salubrité publiques	2 Enseignement – Formation	3 Culture	4 Sport et jeunesse
Réalisations (3)		89 031 835,49	227 897,83	0,00	1 391 403,36	525 163,76	601 941,00
10222	F.C.T.V.A.	4 662 784,00	0,00	0,00	0,00	0,00	0,00
10223	T.L.E.	1 043 762,00	0,00	0,00	0,00	0,00	0,00
1068	Excédents de fonctionnement capitalisés	19 250 925,11	0,00	0,00	0,00	0,00	0,00
1321	Subventions d'équipement non transférables – Etat et établissements nationaux	0,00	48 981,55	0,00	149 801,36	183 958,00	105 000,00
1322	Subventions d'équipement non transférables – Régions	0,00	0,00	0,00	0,00	134 526,00	137 628,00
1323	Subventions d'équipement non transférables – Départements	0,00	139 773,89	0,00	1 241 602,00	28 174,00	359 313,00
13251	GFP de rattachement	0,00	24 131,75	0,00	0,00	135 000,00	0,00
1326	Subventions d'équipement non transférables – Autres établissements publics locaux	0,00	0,00	0,00	0,00	0,00	0,00
1328.	Subventions d'équipement non transférables Autres (ordre)	186 366,76	0,00	0,00	0,00	0,00	0,00
1328	Subventions d'équipement non transférables – Autres	0,00	0,00	0,00	0,00	0,00	0,00
1342	Fonds affectés à l'équipement non transférables – Amendes de police	7 103 731,00	0,00	0,00	0,00	0,00	0,00
1348	Fonds affectés à l'équipement non transférables – Autres	0,00	0,00	0,00	0,00	0,00	0,00
1381	Autres subventions d'investissement non transférables – Etat et établissements nationaux	0,00	0,00	0,00	0,00	0,00	0,00
163	Emprunts obligataires	7 272 652,00	0,00	0,00	0,00	0,00	0,00
1641	Emprunts en euros	15 327 348,00	0,00	0,00	0,00	0,00	0,00
16441	Emprunts assortis d'une option de tirage sur ligne de trésorerie – Opérations afférentes à l'emprunt	3 896 816,00	0,00	0,00	0,00	0,00	0,00
16449.	Emprunts assortis d'une option de tirage sur ligne de trésorerie – Opérations afférentes au tirage sur ligne de trésorerie ordre	3 896 816,00	0,00	0,00	0,00	0,00	0,00
165	Dépôts et cautionnements reçus	0,00	15 010,64	0,00	0,00	228,66	0,00
166	Refinancement de la dette	2 527 348,00	0,00	0,00	0,00	0,00	0,00
192	Plus ou moins–valeurs sur cessions d'immobilisations	1 653 074,31	0,00	0,00	0,00	0,00	0,00
2031.	Frais d'études	80 530,48	0,00	0,00	0,00	0,00	0,00
2031	Frais d'études	0,00	0,00	0,00	0,00	0,00	0,00
2111.	Terrains nus	392 514,39	0,00	0,00	0,00	0,00	0,00
2115.	Terrains bâtis	5 877,86	0,00	0,00	0,00	0,00	0,00
21318.	Autres bâtiments publics	2 191 859,63	0,00	0,00	0,00	0,00	0,00
2135.	Installations générales, agencements, aménagements des constructions	431,30	0,00	0,00	0,00	0,00	0,00
2158.	Autres installations, matériel et outillage technique	2 016,39	0,00	0,00	0,00	0,00	0,00
2188.	Autres immobilisations corporelles	138,18	0,00	0,00	0,00	0,00	0,00
2313	Constructions en cours	0,00	0,00	0,00	0,00	0,00	0,00
238.	Avances versées à des mandataires sur commandes d'immobilisations corporelles	5 842 274,18	0,00	0,00	0,00	0,00	0,00
27638	Créances sur des collectivités et établissements publics – Autres établissements publics	0,00	0,00	0,00	0,00	43 277,10	0,00
28031	Amortissement des frais d'études	618 608,58	0,00	0,00	0,00	0,00	0,00
2804131	Amortissements–Subventions Départements– Biens mobiliers, matériel et études	218 158,00	0,00	0,00	0,00	0,00	0,00
28041411	Amortissements–Subventions communes membres du GFP–biens mobiliers matériel et études	666,00	0,00	0,00	0,00	0,00	0,00

**IV – ANNEXES
ELEMENT DU BILAN**

**IV
A1**

A1 – PRESENTATION CROISEE PAR FONCTION (1)

5 Interventions sociales et santé	6 Famille	7 Logement	8 Aménagement et services urbains, environnement	9 Action économique	TOTAL
142 099,50	0,00	396 618,00	3 360 293,67	6 642 148,51	102 319 401,12
0,00	0,00	0,00	0,00	0,00	4 662 784,00
0,00	0,00	0,00	0,00	0,00	1 043 762,00
0,00	0,00	0,00	0,00	0,00	19 250 925,11
0,00	0,00	6 860,00	812 016,78	67 094,18	1 373 711,87
30 000,00	0,00	0,00	802 858,70	4 562 725,00	5 667 737,70
0,00	0,00	174 408,00	553 095,15	312 325,79	2 808 691,83
112 099,50	0,00	215 350,00	626 781,44	1 044 149,79	2 157 512,48
0,00	0,00	0,00	4 348,00	0,00	4 348,00
0,00	0,00	0,00	0,00	0,00	186 366,76
0,00	0,00	0,00	69 060,00	655 853,75	724 913,75
0,00	0,00	0,00	0,00	0,00	7 103 731,00
0,00	0,00	0,00	319 953,73	0,00	319 953,73
0,00	0,00	0,00	30 430,50	0,00	30 430,50
0,00	0,00	0,00	0,00	0,00	7 272 652,00
0,00	0,00	0,00	0,00	0,00	15 327 348,00
0,00	0,00	0,00	0,00	0,00	3 896 816,00
0,00	0,00	0,00	0,00	0,00	3 896 816,00
0,00	0,00	0,00	219,87	0,00	15 459,17
0,00	0,00	0,00	0,00	0,00	2 527 348,00
0,00	0,00	0,00	0,00	0,00	1 653 074,31
0,00	0,00	0,00	0,00	0,00	80 530,48
0,00	0,00	0,00	48 431,62	0,00	48 431,62
0,00	0,00	0,00	0,00	0,00	392 514,39
0,00	0,00	0,00	0,00	0,00	5 877,86
0,00	0,00	0,00	0,00	0,00	2 191 859,63
0,00	0,00	0,00	0,00	0,00	431,30
0,00	0,00	0,00	0,00	0,00	2 016,39
0,00	0,00	0,00	0,00	0,00	138,18
0,00	0,00	0,00	27 358,70	0,00	27 358,70
0,00	0,00	0,00	0,00	0,00	5 842 274,18
0,00	0,00	0,00	0,00	0,00	43 277,10
0,00	0,00	0,00	0,00	0,00	618 608,58
0,00	0,00	0,00	0,00	0,00	218 158,00
0,00	0,00	0,00	0,00	0,00	666,00

**IV – ANNEXES
ELEMENT DU BILAN**

**IV
A1**

A1 – PRESENTATION CROISEE PAR FONCTION (1)

(2)	Libellé	Non ventilables 01	0 Services généraux des administrations publiques locales	1 Sécurité et salubrité publiques	2 Enseignement – Formation	3 Culture	4 Sport et jeunesse
	28041511 Amortissements– Subventions de rattachement–biens immobiliers, matériel et études	300 622,00	0,00	0,00	0,00	0,00	0,00
	28041581 Amortissements Subventions Autres groupements–Biens mobiliers, matériel et études	24 025,00	0,00	0,00	0,00	0,00	0,00
	28041621 Amortissements– Subventions CCAS–biens mobiliers matériel et études	23 066,00	0,00	0,00	0,00	0,00	0,00
	28041641 Amortissements– Subventions Etablissement à caractère industriel et commercial–biens mobiliers, matériel et études	49 262,00	0,00	0,00	0,00	0,00	0,00
	2804171 Amortissements– Subventions Autres Etablissements public locaux–biens mobiliers matériel et études	172 870,00	0,00	0,00	0,00	0,00	0,00
	2804181 Amortissements– Subventions Autres organismes Publics–biens mobiliers matériel et études	1 784 514,99	0,00	0,00	0,00	0,00	0,00
	280421 Amortissements–Subventions d'équipement aux personnes de droit privé–biens mobiliers, matériel et études	4 466 523,64	0,00	0,00	0,00	0,00	0,00
	2805 Amortissement des concessions et droits similaires, brevets, licences, logiciels, droits et valeurs similaires	838 417,24	0,00	0,00	0,00	0,00	0,00
	28121 Amortissements des plantations d'arbres et d'arbustes	2 402,00	0,00	0,00	0,00	0,00	0,00
	28132 Amortissements des immeubles de rapport	33 806,00	0,00	0,00	0,00	0,00	0,00
	28135 Amortissements des installations générales, agencements, aménagement des constructions	147 758,00	0,00	0,00	0,00	0,00	0,00
	28145 Amortissements des installations générales, agencements et aménagement des constructions sur sol d'autrui	15 198,91	0,00	0,00	0,00	0,00	0,00
	281531 Amortissements des réseaux d'adduction d'eau	546 884,19	0,00	0,00	0,00	0,00	0,00
	281568 Amortissements d'autre matériel et outillage d'incendie et de défense civile	14 209,67	0,00	0,00	0,00	0,00	0,00
	281578 Amortissements d'autre matériel et outillage de voirie	22 235,94	0,00	0,00	0,00	0,00	0,00
	28158 Amortissements des autres installations, matériel et outillage techniques	818 541,95	0,00	0,00	0,00	0,00	0,00
	281745 Amortissements des constructions sur le sol d'autrui reçues au titre d'une mise à disposition – Installations générales, agencements, aménagement	32 955,99	0,00	0,00	0,00	0,00	0,00
	28181 Amortissements des installations générales, agencements et aménagement divers	101 333,86	0,00	0,00	0,00	0,00	0,00
	28182 Amortissements du matériel de transport	1 273 746,03	0,00	0,00	0,00	0,00	0,00
	28183 Amortissements du matériel de bureau et matériel informatique	881 132,10	0,00	0,00	0,00	0,00	0,00
	28184 Amortissements du mobilier	276 474,07	0,00	0,00	0,00	0,00	0,00
	28188 Amortissements des autres immobilisations corporelles	637 252,90	0,00	0,00	0,00	0,00	0,00
	4542 Travaux effectués d'office pour le compte de tiers – Recettes	0,00	0,00	0,00	0,00	0,00	0,00
	4817 Pénalités de renégociation de la dette	393 904,84	0,00	0,00	0,00	0,00	0,00
	Restes à réaliser au 31/12	5 000 000,00	0,00	0,00	0,00	0,00	0,00
	SOLDE	54 071 530,30	-12 372 288,67	-915 500,25	-6 679 998,04	-4 102 001,00	-3 793 349,40

**IV – ANNEXES
ELEMENT DU BILAN**

**IV
A1**

A1 – PRESENTATION CROISEE PAR FONCTION (1)

5 Interventions sociales et santé	6 Famille	7 Logement	8 Aménagement et services urbains, environnement	9 Action économique	TOTAL
0,00	0,00	0,00	0,00	0,00	300 622,00
0,00	0,00	0,00	0,00	0,00	24 025,00
0,00	0,00	0,00	0,00	0,00	23 066,00
0,00	0,00	0,00	0,00	0,00	49 262,00
0,00	0,00	0,00	0,00	0,00	172 870,00
0,00	0,00	0,00	0,00	0,00	1 784 514,99
0,00	0,00	0,00	0,00	0,00	4 466 523,64
0,00	0,00	0,00	0,00	0,00	838 417,24
0,00	0,00	0,00	0,00	0,00	2 402,00
0,00	0,00	0,00	0,00	0,00	33 806,00
0,00	0,00	0,00	0,00	0,00	147 758,00
0,00	0,00	0,00	0,00	0,00	15 198,91
0,00	0,00	0,00	0,00	0,00	546 884,19
0,00	0,00	0,00	0,00	0,00	14 209,67
0,00	0,00	0,00	0,00	0,00	22 235,94
0,00	0,00	0,00	0,00	0,00	818 541,95
0,00	0,00	0,00	0,00	0,00	32 955,99
0,00	0,00	0,00	0,00	0,00	101 333,86
0,00	0,00	0,00	0,00	0,00	1 273 746,03
0,00	0,00	0,00	0,00	0,00	881 132,10
0,00	0,00	0,00	0,00	0,00	276 474,07
0,00	0,00	0,00	0,00	0,00	637 252,90
0,00	0,00	0,00	65 739,18	0,00	65 739,18
0,00	0,00	0,00	0,00	0,00	393 904,84
0,00	0,00	0,00	401 501,77	0,00	5 401 501,77
-146 609,87	0,00	-2 237 045,06	-24 400 050,72	-8 422 891,50	-8 998 204,21

**IV – ANNEXES
ELEMENT DU BILAN**

**IV
A1**

A1 – PRESENTATION CROISEE PAR FONCTION (1)

(2)	Libellé	Non ventilables 01	0 Services généraux des administrations publiques locales	1 Sécurité et salubrité publiques	2 Enseignement – Formation	3 Culture	4 Sport et jeunesse
-----	---------	--------------------	--	---	----------------------------------	--------------	------------------------

(1) La production de cet état est obligatoire pour les communes de 3 500 habitants et plus, les groupements comprenant au moins une telle commune, leurs établissements et services administratifs hormis les caisses des écoles et les services à activité unique érigés en établissement public ou budget annexe(L.2312-3, R.2311-1 et R.2311-10). Dans les communes de 3 500 habitants et plus, le croisement par fonction est fait à un chiffre(correspondant à la fonction). Dans les communes de 10 000 habitants et plus, le croisement par fonction est fait au niveau le plus détaillé de la nomenclature fonctionnelle(sous-fonction ou rubrique). Les groupements et leurs établissements publics suivent les règles de production et de présentation applicables à la commune membre comptant le plus grand nombre d'habitants (articles L5211-36 a1 et R.5211-14 + L.5711-1 et R.5711-2 du CGCT).

(2) Le croisement par nature se fait au niveau de chacun des articles budgétaire.

(3) Le solde correspond à la différence entre les recettes et les dépenses. Les dépenses et les recettes correspondent à la somme des dépenses et des recettes de l'exercice ainsi que des restes à réaliser et des reports (lignes budgétaire 001 et 002). Les lignes reports 001 et 002 apparaissent à la colonne 01-Non ventilables.

**IV – ANNEXES
ELEMENT DU BILAN**

**IV
A1**

A1 – PRESENTATION CROISEE PAR FONCTION (1)

5 Interventions sociales et santé	6 Famille	7 Logement	8 Aménagement et services urbains, environnement	9 Action économique	TOTAL
--	----------------------------	-----------------------------	---	--------------------------------------	--------------

ELEMENT DU BILAN PRESENTATION CROISEE PAR FONCTION

0

FONCTION 0 – Services généraux des administrations publiques locales

(2)	Libellé	020 Administration générale de la collectivité	021 Assemblée locale	022 Administration générale de l'Etat	023 Information, communication, publicité	024 Fêtes et cérémonies	025 Aides aux associations (non classées ailleurs)	026 Cimetières et pompes funèbres
FONCTIONNEMENT								
DEPENSES		50 504 557,50	1 396 003,64	3 760 684,83	1 319 440,12	5 502 174,88	0,00	67 967,92
Réalisations (3)		50 504 557,50	1 396 003,64	3 760 684,83	1 319 440,12	5 502 174,88	0,00	67 967,92
6042 Achats de prestations de services (autres que terrain à aménager)		38 739,25	0,00	0,00	17 125,46	214 928,96	0,00	0,00
60611 Eau et assainissement		37 156,05	0,00	0,00	0,00	0,00	0,00	18 759,38
60612 Energie – Electricité		1 908 395,45	0,00	0,00	0,00	0,00	0,00	7 727,54
60613 Chauffage urbain		129 221,95	0,00	0,00	0,00	0,00	0,00	0,00
60618 Autres fournitures non stockables		151 510,51	0,00	0,00	0,00	0,00	0,00	8 020,35
60621 Combustibles		20 624,87	0,00	0,00	0,00	0,00	0,00	0,00
60622 Carburants		898 365,25	0,00	0,00	0,00	0,00	0,00	0,00
60623 Alimentation		9 343,93	0,00	404,70	0,00	174 935,13	0,00	0,00
60624 Produits de traitement		14 700,95	0,00	0,00	0,00	0,00	0,00	2 700,57
60628 Autres fournitures non stockées		247 977,62	0,00	3 012,26	39 604,19	61 996,32	0,00	3 528,40
60631 Fournitures d'entretien		87 732,03	0,00	1 590,76	0,00	1 236,64	0,00	112,01
60632 Fournitures de petit équipement		1 329 313,71	0,00	2 793,85	225,81	15 693,45	0,00	803,29
60633 Fournitures de voirie		0,00	0,00	0,00	0,00	0,00	0,00	88,79
60636 Vêtements de travail		216 753,92	0,00	0,00	0,00	5 496,14	0,00	0,00
6064 Fournitures administratives		571 611,43	0,00	7 460,04	165,38	1 299,27	0,00	1 670,02
6065 Livres, disques, cassettes (bibliothèques, médiatèques)		44 364,55	0,00	0,00	0,00	400,00	0,00	0,00
6068 Autres matières et fournitures		25 056,24	0,00	0,00	2 851,00	5 553,19	0,00	0,00
611 Contrats de prestations de services avec des entreprises		789 695,11	0,00	0,00	177 323,99	3 229,20	0,00	0,00
6122 Crédit–bail mobilier		417,70	0,00	0,00	0,00	0,00	0,00	0,00
6132 Locations immobilières		6 409,75	0,00	0,00	0,00	2 392,00	0,00	0,00
6135 Locations mobilières		333 006,33	0,00	6 262,24	14 890,20	168 122,22	0,00	1 937,52
614 Charges locatives et de copropriété		3 259,75	0,00	0,00	0,00	0,00	0,00	0,00
61521 Entretien et réparations des terrains		0,00	0,00	0,00	0,00	0,00	0,00	7 515,98
61522 Entretien et réparations des bâtiments		1 348 723,15	0,00	1 495,00	0,00	0,00	0,00	2 463,35
61523 Entretien et réparations des voies et réseaux		87 949,63	0,00	0,00	0,00	0,00	0,00	6 306,50
61551 Entretien et réparations du matériel roulant		182 523,72	0,00	0,00	0,00	0,00	0,00	0,00
61558 Entretien et réparations des autres biens mobiliers		40 731,92	0,00	0,00	7 544,36	4 803,00	0,00	0,00
6156 Maintenance		949 332,21	0,00	0,00	26 300,04	3 200,00	0,00	1 923,17
616 Primes d'assurance		1 372 925,68	0,00	0,00	0,00	0,00	0,00	0,00
617 Etudes et recherches		142 138,31	0,00	0,00	0,00	0,00	0,00	0,00
6182 Documentation générale et technique		99 277,64	0,00	0,00	0,00	5 511,90	0,00	0,00
6184 Versement à des organismes de formation		566 343,93	0,00	0,00	0,00	0,00	0,00	0,00
6185 Frais de colloques et de séminaires		35 029,44	0,00	265,00	16 218,82	12 370,53	0,00	0,00
6188 Autres frais divers		1 931 338,89	0,00	6 197,68	78 133,61	13 894,73	0,00	1 489,02
6218 Autre personnel extérieur		149 215,32	0,00	0,00	0,00	3 410,78	0,00	0,00
6226 Honoraires		247 504,01	0,00	51,50	22 378,22	0,00	0,00	0,00
6227 Frais d'actes et de contentieux		137 212,34	0,00	0,00	0,00	0,00	0,00	0,00
6228 Divers		149 745,30	0,00	0,00	0,00	17 698,40	0,00	0,00
6231 Annonces et insertions		76 496,65	0,00	0,00	288 346,77	8 763,27	0,00	0,00
6232 Fêtes et cérémonies		2 506,28	0,00	1 081,73	9 340,68	726 571,49	0,00	567,00
6233 Foires et expositions		47 514,97	0,00	0,00	24 334,74	0,00	0,00	0,00
6236 Catalogues et imprimés		113 846,92	0,00	10 704,50	111 181,44	8 287,65	0,00	0,00
6237 Publications		5 309,88	0,00	0,00	113 384,11	59 800,00	0,00	0,00
6238 Divers		53 690,54	0,00	22 889,05	277 927,20	214 556,31	0,00	0,00

FONCTION 0 – Services généraux des administrations publiques locales

03 Justice	048 Autres actions de coopération décentralisée	TOTAL
---------------	--	-------

FONCTIONNEMENT

49 261,77	988 337,23	63 588 427,89
49 261,77	988 337,23	63 588 427,89
0,00	6 086,80	276 880,47
0,00	0,00	55 915,43
0,00	0,00	1 916 122,99
0,00	0,00	129 221,95
0,00	0,00	159 530,86
0,00	0,00	20 624,87
0,00	0,00	898 365,25
0,00	524,34	185 208,10
0,00	0,00	17 401,52
2 126,46	155,37	358 400,62
2 939,59	0,00	93 611,03
9 119,61	5 170,47	1 363 120,19
0,00	0,00	88,79
0,00	0,00	222 250,06
0,00	1 673,54	583 879,68
0,00	952,28	45 716,83
0,00	0,00	33 460,43
2 009,28	6 178,68	978 436,26
0,00	0,00	417,70
0,00	6 492,96	15 294,71
0,00	2 520,27	526 738,78
0,00	0,00	3 259,75
0,00	0,00	7 515,98
17 581,48	197,34	1 370 460,32
0,00	0,00	94 256,13
0,00	0,00	182 523,72
15 485,35	0,00	68 564,63
0,00	0,00	980 755,42
0,00	0,00	1 372 925,68
0,00	0,00	142 138,31
0,00	1 741,44	106 530,98
0,00	0,00	566 343,93
0,00	0,00	63 883,79
0,00	72 908,95	2 103 962,88
0,00	0,00	152 626,10
0,00	0,00	269 933,73
0,00	0,00	137 212,34
0,00	6 089,00	173 532,70
0,00	0,00	373 606,69
0,00	46 342,04	786 409,22
0,00	1 271,85	73 121,56
0,00	999,00	245 019,51
0,00	0,00	178 493,99
0,00	4 433,10	573 496,20

IV – ANNEXES
ELEMENT DU BILAN PRESENTATION CROISEE PAR FONCTION

IV
0

FONCTION 0 – Services généraux des administrations publiques locales

(2)	Libellé	020 Administration générale de la collectivité	021 Assemblée locale	022 Administration générale de l'Etat	023 Information, communication, publicité	024 Fêtes et cérémonies	025 Aides aux associations (non classées ailleurs)	026 Cimetières et pompes funèbres
6241	Transports de biens	33 491,93	0,00	0,00	1 162,51	0,00	0,00	0,00
6244	Transports administratifs	10 800,51	66,00	261,60	98,10	695,00	0,00	0,00
6247	Transports collectifs	4 267,62	0,00	1 965,00	0,00	0,00	0,00	0,00
6248	Divers	789,50	0,00	0,00	0,00	997,67	0,00	0,00
6251	Voyages et déplacements	109 404,09	0,00	0,00	0,00	0,00	0,00	0,00
6255	Frais de déménagement	6 538,19	0,00	0,00	0,00	0,00	0,00	0,00
6256	Missions	193 869,96	0,00	0,00	0,00	0,00	0,00	0,00
6257	Réceptions	53 631,12	0,00	0,00	2 465,10	228 818,89	0,00	0,00
6261	Frais d'affranchissement	412 932,11	0,00	0,00	0,00	0,00	0,00	0,00
6262	Frais de télécommunications	1 175 877,23	0,00	0,00	0,00	0,00	0,00	0,00
627	Services bancaires et assimilés	11 862,47	0,00	0,00	0,00	0,00	0,00	0,00
6281	Concours divers (cotisations..)	82 422,43	0,00	0,00	0,00	0,00	0,00	0,00
6282	Frais de gardiennage (églises, forêts et bois communaux...)	147 073,35	0,00	0,00	0,00	757,25	0,00	0,00
6283	Frais de nettoyage des locaux	362 203,28	0,00	0,00	0,00	0,00	0,00	0,00
62878	Remboursements de frais à d'autres organismes	13 108,18	0,00	0,00	0,00	0,00	0,00	120,00
6288	Autres services extérieurs	25 292,58	0,00	0,00	0,00	354,20	0,00	0,00
6331	Versement de transport	356 461,63	0,00	40 695,82	1 095,94	29 060,15	0,00	0,00
6332	Cotisations versées au F.N.A.L.	87 590,58	0,00	10 081,68	255,08	7 172,35	0,00	0,00
6333	Participation des employeurs à la formation professionnelle continue	10,32	0,00	0,00	0,00	0,00	0,00	0,00
6336	Cotisation au centre national et aux centres de gestion de la fonction publique territoriale	158 967,76	0,00	18 449,98	464,36	12 956,94	0,00	0,00
6353	Impôts indirects	6 722,00	0,00	0,00	0,00	0,00	0,00	0,00
6355	Taxes et impôts sur les véhicules	15 702,98	0,00	0,00	0,00	0,00	0,00	0,00
637	Autres impôts, taxes et versements assimilés (autres organismes)	26 200,66	0,00	0,00	0,00	0,00	0,00	0,00
64111	Personnel titulaire – Rémunération principale	15 385 925,09	0,00	1 750 463,26	50 182,04	405 717,70	0,00	0,00
64112	NBI, supplément familial de traitement et indemnité de résidence	395 067,89	0,00	60 964,58	1 385,51	6 926,53	0,00	0,00
64118	Autres indemnités	4 344 733,41	0,00	599 591,36	9 771,99	121 426,93	0,00	0,00
64131	Rémunération	1 948 719,92	0,00	201 439,31	1 515,52	912 740,91	0,00	0,00
64138	Autres indemnités	471 347,92	0,00	60 765,19	0,00	204 836,08	0,00	0,00
64168	Autres emplois d'insertion	44 212,85	0,00	0,00	0,00	3 668,25	0,00	0,00
6417	Rémunération des apprentis	77 037,36	0,00	0,00	0,00	0,00	0,00	0,00
6451	Cotisations à l' U.R.S.S.A.F.	3 260 735,39	469,26	378 522,20	9 016,63	411 487,90	0,00	0,00
6453	Cotisations aux caisses de retraites	4 921 424,99	0,00	531 891,96	14 654,32	180 942,85	0,00	0,00
6454	Cotisations aux A.S.S.E.D.I.C.	127 619,87	0,00	15 904,58	97,00	71 208,33	0,00	0,00
6456	Versements au F.N.C. du supplément familial	81 607,00	0,00	0,00	0,00	0,00	0,00	0,00
6457	Cotisations sociales liées à l'apprentissage	5 582,69	0,00	0,00	0,00	0,00	0,00	0,00
6458	Cotisations aux autres organismes sociaux	17 034,75	0,00	0,00	0,00	18 205,63	0,00	0,00
64731	Allocations de chômage versées directement	18 753,11	0,00	0,00	0,00	0,00	0,00	0,00
6475	Médecine du travail, pharmacie	175 935,82	0,00	0,00	0,00	0,00	0,00	0,00
6488	Autres charges	97 446,93	0,00	0,00	0,00	0,00	0,00	0,00
651	Redevances pour concessions, brevets, licences, procédés, logiciels, droits et valeurs similaires	657,80	0,00	0,00	0,00	0,00	0,00	0,00
6531	Indemnités des maires, adjoints et conseillers	0,00	1 155 063,02	0,00	0,00	0,00	0,00	0,00
6532	Frais de mission des maires, adjoints et conseillers	0,00	89 344,58	0,00	0,00	0,00	0,00	0,00
6533	Cotisations de retraite des maires, adjoints et conseillers	0,00	102 325,36	0,00	0,00	0,00	0,00	0,00
6534	Cotisations de sécurité sociale des	0,00	39 513,09	0,00	0,00	0,00	0,00	0,00

FONCTION 0 – Services généraux des administrations publiques locales

03 Justice	048 Autres actions de coopération décentralisée	TOTAL
0,00	20,36	34 674,80
0,00	0,00	11 921,21
0,00	1 990,47	8 223,09
0,00	903,98	2 691,15
0,00	34 472,10	143 876,19
0,00	0,00	6 538,19
0,00	0,00	193 869,96
0,00	3 930,18	288 845,29
0,00	0,00	412 932,11
0,00	45,00	1 175 922,23
0,00	15,00	11 877,47
0,00	15 769,00	98 191,43
0,00	2 670,58	150 501,18
0,00	0,00	362 203,28
0,00	2 606,84	15 835,02
0,00	0,00	25 646,78
0,00	6 101,84	433 415,38
0,00	1 504,41	106 604,10
0,00	0,00	10,32
0,00	2 702,50	193 541,54
0,00	0,00	6 722,00
0,00	0,00	15 702,98
0,00	63,87	26 264,53
0,00	254 234,96	17 846 523,05
0,00	1 711,42	466 055,93
0,00	64 102,95	5 139 626,64
0,00	31 784,13	3 096 199,79
0,00	10 776,19	747 725,38
0,00	2 333,43	50 214,53
0,00	3 948,84	80 986,20
0,00	56 846,70	4 117 078,08
0,00	75 208,70	5 724 122,82
0,00	2 637,10	217 466,88
0,00	0,00	81 607,00
0,00	269,25	5 851,94
0,00	0,00	35 240,38
0,00	0,00	18 753,11
0,00	0,00	175 935,82
0,00	0,00	97 446,93
0,00	0,00	657,80
0,00	0,00	1 155 063,02
0,00	0,00	89 344,58
0,00	0,00	102 325,36
0,00	0,00	39 513,09

IV – ANNEXES
ELEMENT DU BILAN PRESENTATION CROISEE PAR FONCTION

IV
0

FONCTION 0 – Services généraux des administrations publiques locales

(2)	Libellé	020 Administration générale de la collectivité	021 Assemblée locale	022 Administration générale de l'Etat	023 Information, communication, publicité	024 Fêtes et cérémonies	025 Aides aux associations (non classées ailleurs)	026 Cimetières et pompes funèbres
	maires, adjoints et conseillers – part patronale							
	6535 Formation des maires, adjoints et conseillers	24 793,98	9 222,33	0,00	0,00	0,00	0,00	0,00
	657351 GFP de rattachement	163 998,59	0,00	0,00	0,00	0,00	0,00	0,00
	65738 Subventions de fonctionnement aux autres organismes publics	0,00	0,00	0,00	0,00	0,00	0,00	0,00
	6574 Subventions de fonctionnement aux associations et autres personnes droit privé	978 499,00	0,00	25 480,00	0,00	1 150 000,00	0,00	0,00
	658 Charges diverses de la gestion courante	0,00	0,00	0,00	0,00	0,00	0,00	153,53
	6711 Intérêts moratoires et pénalités sur marché	10 917,93	0,00	0,00	0,00	50,74	0,00	0,00
	6714 Bourses et prix	0,00	0,00	0,00	0,00	0,00	0,00	0,00
	673 Titres annulés (sur exercices antérieurs)	54 270,65	0,00	0,00	0,00	0,00	0,00	2 081,50
	678 Autres charges exceptionnelles	1,00	0,00	0,00	0,00	0,00	0,00	0,00
	Restes à réaliser au 31/12	0,00	0,00	0,00	0,00	0,00	0,00	0,00
	RECETTES	9 894 511,06	0,00	220 633,23	0,00	207 400,85	0,00	263 301,60
	Réalisations (3)	9 894 511,06	0,00	220 633,23	0,00	207 400,85	0,00	263 301,60
	7021 Ventes de récoltes	7 621,11	0,00	0,00	0,00	0,00	0,00	0,00
	70311 Concessions dans les cimetières (produit net)	0,00	0,00	0,00	0,00	0,00	0,00	262 640,36
	70321 Droits de stationnement et de location sur la voie publique	7 140 199,45	0,00	0,00	0,00	0,00	0,00	0,00
	70323 Redevance d'occupation du domaine public communal	7 410,75	0,00	7 472,52	0,00	12 831,92	0,00	0,00
	7062 Redevances et droits des services à caractère culturel	0,00	0,00	0,00	0,00	117 513,00	0,00	0,00
	70688 Autres prestations de service	24 577,38	0,00	2 222,75	0,00	0,00	0,00	0,00
	7078 Vente de marchandises	47 119,83	0,00	0,00	0,00	0,00	0,00	0,00
	7083 Locations diverses (autres qu'immeubles)	105 923,67	0,00	0,00	0,00	0,00	0,00	0,00
	70848 Mise à disposition de personnel facturée aux autres organismes	409 795,41	0,00	0,00	0,00	0,00	0,00	0,00
	70872 Remboursement des frais par les budgets annexes et les régies municipales	452 975,90	0,00	0,00	0,00	0,00	0,00	0,00
	70873 Remboursement des frais par les C.C.A.S.	34 838,00	0,00	0,00	0,00	0,00	0,00	0,00
	70878 Remboursement des frais par d'autres redevables	659 750,51	0,00	0,00	0,00	11 800,93	0,00	0,00
	7338 Autres taxes	0,00	0,00	15 134,00	0,00	0,00	0,00	0,00
	74718 Autres participations de l'Etat	95 891,78	0,00	51 228,72	0,00	3 000,00	0,00	661,24
	7472 Participations des Régions	0,00	0,00	0,00	0,00	15 000,00	0,00	0,00
	7473 Participations des Départements	100 000,00	0,00	0,00	0,00	0,00	0,00	0,00
	74751 GFP de rattachement	33 034,13	0,00	0,00	0,00	0,00	0,00	0,00
	7477 Participations du budget communautaire et fonds structurels	0,00	0,00	0,00	0,00	0,00	0,00	0,00
	7478 Participations des autres organismes	248 344,00	0,00	0,00	0,00	17 000,00	0,00	0,00
	7484 Dotation de recensement	0,00	0,00	36 169,00	0,00	0,00	0,00	0,00
	7485 Dotations pour les titres sécurisés	0,00	0,00	55 330,00	0,00	0,00	0,00	0,00
	758 Produits divers de gestion courante	21 877,37	0,00	2 970,24	0,00	20 000,00	0,00	0,00
	7713 Libéralités reçues	0,00	0,00	50 106,00	0,00	0,00	0,00	0,00
	7718 Autres produits exceptionnels sur opérations de gestion	93,00	0,00	0,00	0,00	10 200,00	0,00	0,00
	773 Mandats annulés (sur exercices antérieurs) ou atteints par la déchéance quadriennale	14 636,54	0,00	0,00	0,00	0,00	0,00	0,00
	7788 Produits exceptionnels divers	490 422,23	0,00	0,00	0,00	55,00	0,00	0,00
	Restes à réaliser au 31/12	0,00	0,00	0,00	0,00	0,00	0,00	0,00
	SOLDE	-40 610 046,44	-1 396 003,64	-3 540 051,60	-1 319 440,12	-5 294 774,03	0,00	195 333,68

FONCTION 0 – Services généraux des administrations publiques locales

03 Justice	048 Autres actions de coopération décentralisée	TOTAL
0,00	0,00	34 016,31
0,00	0,00	163 998,59
0,00	48 000,00	48 000,00
0,00	197 850,00	2 351 829,00
0,00	0,00	153,53
0,00	0,00	10 968,67
0,00	2 100,00	2 100,00
0,00	0,00	56 352,15
0,00	0,00	1,00
0,00	0,00	0,00
100 000,00	23 239,50	10 709 086,24
100 000,00	23 239,50	10 709 086,24
0,00	0,00	7 621,11
0,00	0,00	262 640,36
0,00	0,00	7 140 199,45
0,00	0,00	27 715,19
0,00	0,00	117 513,00
0,00	0,00	26 800,13
0,00	0,00	47 119,83
0,00	0,00	105 923,67
0,00	0,00	409 795,41
0,00	0,00	452 975,90
0,00	0,00	34 838,00
0,00	787,50	672 338,94
0,00	0,00	15 134,00
0,00	2 092,00	152 873,74
0,00	0,00	15 000,00
0,00	0,00	100 000,00
100 000,00	0,00	133 034,13
0,00	18 100,00	18 100,00
0,00	0,00	265 344,00
0,00	0,00	36 169,00
0,00	0,00	55 330,00
0,00	2 260,00	47 107,61
0,00	0,00	50 106,00
0,00	0,00	10 293,00
0,00	0,00	14 636,54
0,00	0,00	490 477,23
0,00	0,00	0,00
50 738,23	-965 097,73	-52 879 341,65

ELEMENT DU BILAN PRESENTATION CROISEE PAR FONCTION

0

FONCTION 0 – Services généraux des administrations publiques locales

(2)	Libellé	020 Administration générale de la collectivité	021 Assemblée locale	022 Administration générale de l'Etat	023 Information, communication, publicité	024 Fêtes et cérémonies	025 Aides aux associations (non classées ailleurs)	026 Cimetières et pompes funèbres
INVESTISSEMENT								
DEPENSES		11 966 579,40	0,00	29 493,11	57 707,95	8 234,84	0,00	200 187,00
Réalisations (3)		9 375 147,00	0,00	1 080,07	32 159,67	8 234,84	0,00	112 515,87
165 Dépôts et cautionnements reçus		4 831,12	0,00	0,00	0,00	0,00	0,00	0,00
2031 Frais d'études		606 620,25	0,00	0,00	0,00	0,00	0,00	1 734,20
2051 Concessions et droits similaires		997 914,78	0,00	0,00	6 732,68	0,00	0,00	0,00
2121 Plantations d'arbres et arbustes		2 926,61	0,00	0,00	0,00	0,00	0,00	0,00
2128 Autres agencements et aménagement		458 103,44	0,00	0,00	0,00	0,00	0,00	0,00
21311 Hôtel de ville		61 064,86	0,00	0,00	0,00	0,00	0,00	0,00
21312 Bâtiments scolaires		13 666,04	0,00	0,00	0,00	0,00	0,00	0,00
21316 Equipements de cimetière		227,54	0,00	0,00	0,00	0,00	0,00	110 735,03
21318 Autres bâtiments publics		1 351 035,63	0,00	0,00	0,00	0,00	0,00	0,00
2151 Réseaux de voirie		9 938,16	0,00	0,00	0,00	0,00	0,00	0,00
2152 Installations de voirie		6 046,86	0,00	0,00	0,00	0,00	0,00	0,00
21531 Réseaux d'adduction d'eau		32 446,21	0,00	0,00	0,00	0,00	0,00	0,00
21533 Réseaux cablés		43 903,88	0,00	0,00	0,00	0,00	0,00	0,00
21534 Réseaux d'électrification		4 047,64	0,00	0,00	0,00	0,00	0,00	0,00
21568 Autre matériel et outillage d'incendie et de défense civile		135 325,81	0,00	0,00	0,00	0,00	0,00	0,00
21571 Matériel roulant de voirie		109 094,48	0,00	0,00	0,00	0,00	0,00	0,00
21578 Autre matériel et outillage de voirie		325 392,32	0,00	0,00	0,00	0,00	0,00	0,00
2158 Autres installations, matériel et outillage technique		219 957,18	0,00	0,00	0,00	0,00	0,00	0,00
2161 Oeuvres et objets d'art		1 179,26	0,00	0,00	0,00	0,00	0,00	0,00
2182 Matériel de transport		2 147 487,54	0,00	0,00	0,00	0,00	0,00	0,00
2183 Matériel de bureau et matériel informatique		738 334,76	0,00	0,00	15 614,01	0,00	0,00	0,00
2184 Mobilier		316 152,82	0,00	0,00	0,00	0,00	0,00	46,64
2188 Autres immobilisations corporelles		52 299,17	0,00	1 080,07	9 812,98	8 234,84	0,00	0,00
2313 Constructions en cours		704 206,88	0,00	0,00	0,00	0,00	0,00	0,00
238 Avances versées à des mandataires sur commandes d'immobilisations corporelles		32 943,76	0,00	0,00	0,00	0,00	0,00	0,00
274 Prêts		1 000 000,00	0,00	0,00	0,00	0,00	0,00	0,00
Restes à réaliser au 31/12		2 591 432,40	0,00	28 413,04	25 548,28	0,00	0,00	87 671,13
RECETTES		217 897,83	0,00	10 000,00	0,00	0,00	0,00	0,00
Réalisations (3)		217 897,83	0,00	10 000,00	0,00	0,00	0,00	0,00
1321 Subventions d'équipement non transférables – Etat et établissements nationaux		38 981,55	0,00	10 000,00	0,00	0,00	0,00	0,00
1323 Subventions d'équipement non transférables – Départements		139 773,89	0,00	0,00	0,00	0,00	0,00	0,00
13251 GFP de rattachement		24 131,75	0,00	0,00	0,00	0,00	0,00	0,00
165 Dépôts et cautionnements reçus		15 010,64	0,00	0,00	0,00	0,00	0,00	0,00
Restes à réaliser au 31/12		0,00	0,00	0,00	0,00	0,00	0,00	0,00
SOLDE		-11 748 681,57	0,00	-19 493,11	-57 707,95	-8 234,84	0,00	-200 187,00

FONCTION 0 – Services généraux des administrations publiques locales

03 Justice	048 Autres actions de coopération décentralisée	TOTAL
---------------	--	-------

INVESTISSEMENT

0,00	337 984,20	12 600 186,50
0,00	322 551,66	9 851 689,11
0,00	0,00	4 831,12
0,00	0,00	608 354,45
0,00	0,00	1 004 647,46
0,00	0,00	2 926,61
0,00	0,00	458 103,44
0,00	0,00	61 064,86
0,00	0,00	13 666,04
0,00	0,00	110 962,57
0,00	313 421,02	1 664 456,65
0,00	0,00	9 938,16
0,00	0,00	6 046,86
0,00	0,00	32 446,21
0,00	0,00	43 903,88
0,00	0,00	4 047,64
0,00	0,00	135 325,81
0,00	0,00	109 094,48
0,00	0,00	325 392,32
0,00	0,00	219 957,18
0,00	0,00	1 179,26
0,00	0,00	2 147 487,54
0,00	0,00	753 948,77
0,00	1 249,00	317 448,46
0,00	7 881,64	79 308,70
0,00	0,00	704 206,88
0,00	0,00	32 943,76
0,00	0,00	1 000 000,00
0,00	15 432,54	2 748 497,39
0,00	0,00	227 897,83
0,00	0,00	227 897,83
0,00	0,00	48 981,55
0,00	0,00	139 773,89
0,00	0,00	24 131,75
0,00	0,00	15 010,64
0,00	0,00	0,00
0,00	-337 984,20	-12 372 288,67

ELEMENT DU BILAN PRESENTATION CROISEE PAR FONCTION

0

FONCTION 0 – Services généraux des administrations publiques locales

(2)	Libellé	020 Administration générale de la collectivité	021 Assemblée locale	022 Administration générale de l'Etat	023 Information, communication, publicité	024 Fêtes et cérémonies	025 Aides aux associations (non classées ailleurs)	026 Cimetières et pompes funèbres
-----	---------	---	-------------------------	---	--	-------------------------------	---	---

(1) La production de cet état est obligatoire pour les communes de 3 500 habitants et plus, les groupements comprenant au moins une telle commune, leurs établissements et services administratifs hormis les caisses des écoles et les services à activité unique érigés en établissement public ou budget annexe (L.2312-3, R.2311-1 et R.2311-10). Dans les communes de 3 500 habitants et plus, le croisement par fonction est fait à un chiffre (correspondant à la fonction). Dans les communes de 10 000 habitants et plus, le croisement par fonction est fait au niveau le plus détaillé de la nomenclature fonctionnelle (sous-fonction ou rubrique). Les groupements et leurs établissements publics suivent les règles de production et de présentation applicables à la commune membre comptant le plus grand nombre d'habitants (articles L.5211-36 a1 et R.5211-14 + L.5711-1 et R.5711-2 du CGCT).

(2) Pour le croisement par nature, le détail est fait selon le niveau de vote choisi par l'assemblée délibérante (chapitre, article ou article spécialisé).

(3) S'il s'agit du budget supplémentaire ou de décisions modificatives, les montants indiqués sont cumulés au niveau de l'ensemble des décisions budgétaires (BP+DM+BS). Le solde correspond à la différence entre les recettes et les dépenses. Les dépenses et les recettes correspondent à la somme des dépenses et des recettes de l'exercice ainsi que des restes à réaliser et des reports (lignes budgétaires 001 et 002). Les lignes reports 001 et 002 apparaissent à la colonne 01 – Non ventilables.

FONCTION 0 – Services généraux des administrations publiques locales

03 Justice	048 Autres actions de coopération décentralisée	TOTAL
---------------	--	-------

FONCTION 1 – Sécurité et salubrité publiques

(2)	Libellé	110 Services communs	111 Police nationale	112 Police municipale	113 Pompiers, incendies et secours	114 Autres services de protection civile	12 Hygiène et salubrité publique	TOTAL
FONCTIONNEMENT								
DEPENSES		1 022 322,17	0,00	4 159 725,34	0,00	0,00	1 086 835,13	6 268 882,64
Réalisations (3)		1 022 322,17	0,00	4 159 725,34	0,00	0,00	1 086 835,13	6 268 882,64
6042 Achats de prestations de services (autres que terrain à aménager)		0,00	0,00	267,90	0,00	0,00	0,00	267,90
60611 Eau et assainissement		0,00	0,00	864,16	0,00	0,00	220,79	1 084,95
60612 Energie – Electricité		5 065,75	0,00	21 337,67	0,00	0,00	9 707,20	36 110,62
60618 Autres fournitures non stockables		3 030,42	0,00	0,00	0,00	0,00	1 233,59	4 264,01
60623 Alimentation		0,00	0,00	1 887,34	0,00	0,00	0,00	1 887,34
60624 Produits de traitement		164,95	0,00	0,00	0,00	0,00	0,00	164,95
60628 Autres fournitures non stockées		1 025,61	0,00	12 497,02	0,00	0,00	118,77	13 641,40
60631 Fournitures d'entretien		0,00	0,00	178,30	0,00	0,00	1 550,88	1 729,18
60632 Fournitures de petit équipement		1 217,04	0,00	10 783,10	0,00	0,00	2 071,25	14 071,39
6064 Fournitures administratives		1 685,77	0,00	6 360,65	0,00	0,00	3 552,88	11 599,30
6065 Livres, disques, cassettes (bibliothèques, médiathèques)		0,00	0,00	0,00	0,00	0,00	385,49	385,49
611 Contrats de prestations de services avec des entreprises		0,00	0,00	89 527,14	0,00	0,00	0,00	89 527,14
6135 Locations mobilières		809,00	0,00	18 155,28	0,00	0,00	4 183,30	23 147,58
61521 Entretien et réparations des terrains		238,00	0,00	0,00	0,00	0,00	0,00	238,00
61522 Entretien et réparations des bâtiments		0,00	0,00	396,02	0,00	0,00	8 446,35	8 842,37
61523 Entretien et réparations des voies et réseaux		10 716,16	0,00	0,00	0,00	0,00	0,00	10 716,16
61558 Entretien et réparations des autres biens mobiliers		15,87	0,00	3 078,64	0,00	0,00	1 903,75	4 998,26
6156 Maintenance		0,00	0,00	4 320,11	0,00	0,00	877,10	5 197,21
617 Etudes et recherches		0,00	0,00	0,00	0,00	0,00	27 747,20	27 747,20
6182 Documentation générale et technique		269,10	0,00	0,00	0,00	0,00	2 551,59	2 820,69
6185 Frais de colloques et de séminaires		39,99	0,00	0,00	0,00	0,00	190,00	229,99
6188 Autres frais divers		21 701,48	0,00	7 949,82	0,00	0,00	63 253,76	92 905,06
6226 Honoraires		0,00	0,00	1 780,10	0,00	0,00	2 454,59	4 234,69
6228 Divers		0,00	0,00	0,00	0,00	0,00	1 438,58	1 438,58
6232 Fêtes et cérémonies		0,00	0,00	544,29	0,00	0,00	0,00	544,29
6236 Catalogues et imprimés		0,00	0,00	1 383,53	0,00	0,00	0,00	1 383,53
6237 Publications		2 511,00	0,00	0,00	0,00	0,00	0,00	2 511,00
6238 Divers		0,00	0,00	0,00	0,00	0,00	7 194,01	7 194,01
6244 Transports administratifs		0,00	0,00	25 111,96	0,00	0,00	0,00	25 111,96
6247 Transports collectifs		202,60	0,00	0,00	0,00	0,00	2 442,00	2 644,60
6281 Concours divers (cotisations..)		1 050,00	0,00	0,00	0,00	0,00	1 648,00	2 698,00
6282 Frais de gardiennage (églises, forêts et bois communaux...)		63 560,10	0,00	69,53	0,00	0,00	120,20	63 749,83
6331 Versement de transport		9 114,42	0,00	41 209,37	0,00	0,00	11 257,05	61 580,84
6332 Cotisations versées au F.N.A.L.		2 241,96	0,00	10 141,08	0,00	0,00	2 746,00	15 129,04
6336 Cotisation au centre national et aux centres de gestion de la fonction publique territoriale		4 081,06	0,00	18 456,31	0,00	0,00	5 010,32	27 547,69
64111 Personnel titulaire – Rémunération principale		451 769,71	0,00	2 272 975,05	0,00	0,00	404 230,09	3 128 974,85
64112 NBI, supplément familial de traitement et indemnité de résidence		20 755,86	0,00	84 112,92	0,00	0,00	7 515,55	112 384,33
64118 Autres indemnités		206 363,08	0,00	507 951,30	0,00	0,00	117 061,97	831 376,35
64131 Rémunération		7 804,20	0,00	69 226,13	0,00	0,00	120 675,13	197 705,46
64138 Autres indemnités		543,94	0,00	7 835,78	0,00	0,00	28 410,08	36 789,80
6451 Cotisations à l' U.R.S.S.A.F.		78 523,52	0,00	359 923,99	0,00	0,00	114 688,80	553 136,31
6453 Cotisations aux caisses de retraites		127 305,73	0,00	573 341,55	0,00	0,00	123 106,57	823 753,85

IV – ANNEXES
ELEMENT DU BILAN PRESENTATION CROISEE PAR FONCTION

IV
1

FONCTION 1 – Sécurité et salubrité publiques

(2)	Libellé	110 Services communs	111 Police nationale	112 Police municipale	113 Pompiers, incendies et secours	114 Autres services de protection civile	12 Hygiène et salubrité publique	TOTAL
	6454 Cotisations aux A.S.S.E.D.I.C.	515,85	0,00	4 869,61	0,00	0,00	8 813,29	14 198,75
	6711 Intérêts moratoires et pénalités sur marché	0,00	0,00	94,79	0,00	0,00	0,00	94,79
	6718 Autres charges exceptionnelles sur opérations de gestion	0,00	0,00	2 255,80	0,00	0,00	0,00	2 255,80
	673 Titres annulés (sur exercices antérieurs)	0,00	0,00	839,10	0,00	0,00	29,00	868,10
	Restes à réaliser au 31/12	0,00	0,00	0,00	0,00	0,00	0,00	0,00
	RECETTES	7 764,15	0,00	380 930,65	0,00	0,00	1 431 065,20	1 819 760,00
	Réalisations (3)	7 764,15	0,00	380 930,65	0,00	0,00	1 431 065,20	1 819 760,00
	70878 Remboursement des frais par d'autres redevables	7 764,15	0,00	0,00	0,00	0,00	0,00	7 764,15
	746 Dotation générale de décentralisation	0,00	0,00	0,00	0,00	0,00	1 311 951,00	1 311 951,00
	74718 Autres participations de l'Etat	0,00	0,00	0,00	0,00	0,00	103 335,00	103 335,00
	74751 GFP de rattachement	0,00	0,00	0,00	0,00	0,00	2 500,00	2 500,00
	7476 Participations des C.C.A.S et caisses des écoles	0,00	0,00	0,00	0,00	0,00	6 000,00	6 000,00
	7478 Participations des autres organismes	0,00	0,00	0,00	0,00	0,00	5 070,00	5 070,00
	7488 Autres attributions et participations	0,00	0,00	690,00	0,00	0,00	0,00	690,00
	758 Produits divers de gestion courante	0,00	0,00	364 426,65	0,00	0,00	2 209,20	366 635,85
	7788 Produits exceptionnels divers	0,00	0,00	15 814,00	0,00	0,00	0,00	15 814,00
	Restes à réaliser au 31/12	0,00	0,00	0,00	0,00	0,00	0,00	0,00
	SOLDE	-1 014 558,02	0,00	-3 778 794,69	0,00	0,00	344 230,07	-4 449 122,64

INVESTISSEMENT

	DEPENSES	901 915,32	0,00	7 961,40	0,00	0,00	5 623,53	915 500,25
	Réalisations (3)	311 345,31	0,00	7 961,40	0,00	0,00	4 841,35	324 148,06
	2031 Frais d'études	17 334,84	0,00	0,00	0,00	0,00	0,00	17 334,84
	21318 Autres bâtiments publics	0,00	0,00	7 627,46	0,00	0,00	0,00	7 627,46
	2135 Installations générales, agencements, aménagements des constructions	0,00	0,00	0,00	0,00	0,00	1 303,64	1 303,64
	21538 Autres réseaux	133 389,74	0,00	0,00	0,00	0,00	0,00	133 389,74
	21568 Autre matériel et outillage d'incendie et de défense civile	9 453,87	0,00	0,00	0,00	0,00	0,00	9 453,87
	2158 Autres installations, matériel et outillage technique	150 186,14	0,00	0,00	0,00	0,00	0,00	150 186,14
	2183 Matériel de bureau et matériel informatique	980,72	0,00	0,00	0,00	0,00	0,00	980,72
	2188 Autres immobilisations corporelles	0,00	0,00	333,94	0,00	0,00	547,71	881,65
	4541 Travaux effectués d'office pour le compte de tiers – Dépenses	0,00	0,00	0,00	0,00	0,00	2 990,00	2 990,00
	Restes à réaliser au 31/12	590 570,01	0,00	0,00	0,00	0,00	782,18	591 352,19
	RECETTES	0,00	0,00	0,00	0,00	0,00	0,00	0,00
	Réalisations (3)	0,00	0,00	0,00	0,00	0,00	0,00	0,00
	Restes à réaliser au 31/12	0,00	0,00	0,00	0,00	0,00	0,00	0,00
	SOLDE	-901 915,32	0,00	-7 961,40	0,00	0,00	-5 623,53	-915 500,25

FONCTION 1 – Sécurité et salubrité publiques

(2)	Libellé	110 Services communs	111 Police nationale	112 Police municipale	113 Pompiers, incendies et secours	114 Autres services de protection civile	12 Hygiène et salubrité publique	TOTAL
-----	---------	-------------------------	-------------------------	--------------------------	---	--	--	-------

(1) La production de cet état est obligatoire pour les communes de 3 500 habitants et plus, les groupements comprenant au moins une telle commune, leurs établissements et services administratifs hormis les caisses des écoles et les services à activité unique érigés en établissement public ou budget annexe(L.2312-3, R.2311-1 et R.2311-10). Dans les communes de 3 500 habitants et plus, le croisement par fonction est fait à un chiffre(correspondant à la fonction). Dans les communes de 10 000 habitants et plus, le croisement par fonction est fait au niveau le plus détaillé de la nomenclature fonctionnelle(sous-fonction ou rubrique). Les groupements et leurs établissements publics suivent les règles de production et de présentation applicables à la commune membre comptant le plus grand nombre d'habitants (articles L5211-36 a1 et R.5211-14 + L.5711-1 et R.5711-2 du CGCT).

(2) Pour le croisement par nature, le détail est fait selon le niveau de vote choisi par l'assemblée délibérante (chapitre, article ou article spécialisé).

(3) S'il s'agit du budget supplémentaire ou de décisions modificatives, les montants indiqués sont cumulés au niveau de l'ensemble des décisions budgétaires (BP+DM+BS). Le solde correspond à la différence entre les recettes et les dépenses. Les dépenses et les recettes correspondent à la somme des dépenses et des recettes de l'exercice ainsi que des restes à réaliser et des reports (lignes budgétaires 001 et 002). Les lignes reports 001 et 002 apparaissent à la colonne 01- Non ventilables.

IV – ANNEXES
ELEMENT DU BILAN PRESENTATION CROISEE PAR FONCTION

IV
2

FONCTION 2 – Enseignement – Formation

(2)	Libellé	20 Services communs	211 Ecoles maternelles	212 Ecoles primaires	213 Classes regroupées	22 Enseignement du deuxième degré	23 Enseignement supérieur	24 Formation continue
FONCTIONNEMENT								
	DEPENSES	6 573 559,27	1 963 282,76	13 575 026,93	35 000,00	3 012,59	83 718,64	0,00
	Réalisations (3)	6 573 559,27	1 963 282,76	13 575 026,93	35 000,00	3 012,59	83 718,64	0,00
	6042 Achats de prestations de services (autres que terrain à aménager)	0,00	0,00	2 680,00	0,00	0,00	0,00	0,00
	60611 Eau et assainissement	142 247,74	0,00	0,00	0,00	0,00	3 390,02	0,00
	60612 Energie – Electricité	354 868,54	0,00	6 583,47	0,00	0,00	3 616,56	0,00
	60613 Chauffage urbain	514 035,16	0,00	6 256,82	0,00	0,00	15 228,64	0,00
	60618 Autres fournitures non stockables	221 652,70	0,00	0,00	0,00	0,00	0,00	0,00
	60621 Combustibles	0,00	0,00	0,00	0,00	0,00	0,00	0,00
	60623 Alimentation	920,77	0,00	0,00	0,00	0,00	0,00	0,00
	60628 Autres fournitures non stockées	1 796,17	0,00	0,00	0,00	0,00	0,00	0,00
	60631 Fournitures d'entretien	0,00	0,00	0,00	0,00	0,00	0,00	0,00
	60632 Fournitures de petit équipement	211,01	0,00	0,00	0,00	0,00	0,00	0,00
	6064 Fournitures administratives	16 319,27	0,00	0,00	0,00	0,00	0,00	0,00
	6065 Livres, disques, cassettes (bibliothèques, médiathèques)	0,00	0,00	0,00	0,00	0,00	0,00	0,00
	6067 Fournitures scolaires	38 112,25	486 729,80	-2 163,03	0,00	0,00	0,00	0,00
	6068 Autres matières et fournitures	722,71	0,00	0,00	0,00	0,00	0,00	0,00
	611 Contrats de prestations de services avec des entreprises	1 578,76	0,00	0,00	35 000,00	0,00	0,00	0,00
	6135 Locations mobilières	0,00	33 239,06	76 550,41	0,00	0,00	0,00	0,00
	614 Charges locatives et de copropriété	0,00	0,00	0,00	0,00	0,00	0,00	0,00
	61521 Entretien et réparations des terrains	-114,97	0,00	0,00	0,00	0,00	0,00	0,00
	61522 Entretien et réparations des bâtiments	188 481,06	0,00	0,00	0,00	0,00	0,00	0,00
	61558 Entretien et réparations des autres biens mobiliers	0,00	0,00	0,00	0,00	0,00	0,00	0,00
	6156 Maintenance	1 701,64	20 954,18	0,00	0,00	0,00	0,00	0,00
	617 Etudes et recherches	12 370,40	0,00	0,00	0,00	0,00	0,00	0,00
	6182 Documentation générale et technique	0,00	0,00	0,00	0,00	0,00	0,00	0,00
	6185 Frais de colloques et de séminaires	928,00	0,00	0,00	0,00	0,00	0,00	0,00
	6188 Autres frais divers	197 709,81	0,00	0,00	0,00	0,00	0,00	0,00
	6226 Honoraires	13 633,17	0,00	26,91	0,00	0,00	0,00	0,00
	6236 Catalogues et imprimés	8 054,29	0,00	0,00	0,00	0,00	0,00	0,00
	6238 Divers	5 054,43	0,00	0,00	0,00	1 112,59	0,00	0,00
	6241 Transports de biens	3 158,71	0,00	0,00	0,00	0,00	0,00	0,00
	6247 Transports collectifs	104 405,37	0,00	0,00	0,00	0,00	0,00	0,00
	6256 Missions	314,38	0,00	0,00	0,00	0,00	0,00	0,00
	6257 Réceptions	427,32	0,00	0,00	0,00	0,00	0,00	0,00
	6262 Frais de télécommunications	0,00	0,00	0,00	0,00	0,00	0,00	0,00
	6281 Concours divers (cotisations..)	0,00	0,00	0,00	0,00	0,00	3 629,40	0,00
	6282 Frais de gardiennage (églises, forêts et bois communaux...)	0,00	0,00	0,00	0,00	0,00	0,00	0,00
	6283 Frais de nettoyage des locaux	0,00	0,00	0,00	0,00	0,00	0,00	0,00
	62872 Remboursements de frais aux budgets annexes et aux régies municipales	0,00	0,00	0,00	0,00	0,00	0,00	0,00
	6331 Versement de transport	10 558,76	17 268,15	161 150,52	0,00	0,00	0,00	0,00
	6332 Cotisations versées au F.N.A.L.	2 606,09	4 227,32	39 679,79	0,00	0,00	0,00	0,00
	6336 Cotisation au centre national et aux centres de gestion de la fonction publique territoriale	4 661,81	7 639,40	72 172,09	0,00	0,00	0,00	0,00
	64111 Personnel titulaire –	268 529,42	332 355,16	5 745 027,85	0,00	0,00	0,00	0,00

FONCTION 2 – Enseignement – Formation

251 Hébergement et restauration scolaire	252 Transports scolaires	253 Sport scolaire	254 Médecine scolaire	255 Classes de découverte et autres services annexes de l'enseignement	TOTAL
---	--------------------------------	-----------------------	-----------------------------	---	-------

FONCTIONNEMENT

9 548 555,21	0,00	0,00	2 709 443,54	47 871,84	34 539 470,78
9 548 555,21	0,00	0,00	2 709 443,54	47 871,84	34 539 470,78
0,00	0,00	0,00	0,00	0,00	2 680,00
4 107,93	0,00	0,00	0,00	2 367,24	152 112,93
28 101,97	0,00	0,00	547,16	23 369,79	417 087,49
8 976,86	0,00	0,00	8 995,50	0,00	553 492,98
13 628,01	0,00	0,00	0,00	0,00	235 280,71
0,00	0,00	0,00	0,00	4 723,11	4 723,11
0,00	0,00	0,00	0,00	0,00	920,77
7,99	0,00	0,00	1 654,88	0,00	3 459,04
0,00	0,00	0,00	930,78	0,00	930,78
-914,38	0,00	0,00	3 409,92	0,00	2 706,55
0,00	0,00	0,00	2 754,05	0,00	19 073,32
0,00	0,00	0,00	102,83	0,00	102,83
0,00	0,00	0,00	0,00	0,00	522 679,02
3 055,17	0,00	0,00	0,00	0,00	3 777,88
0,00	0,00	0,00	0,00	0,00	36 578,76
0,00	0,00	0,00	0,00	0,00	109 789,47
3 706,12	0,00	0,00	0,00	0,00	3 706,12
0,00	0,00	0,00	0,00	0,00	-114,97
0,00	0,00	0,00	984,31	0,00	189 465,37
8 893,43	0,00	0,00	1 789,02	0,00	10 682,45
0,00	0,00	0,00	0,00	0,00	22 655,82
0,00	0,00	0,00	0,00	0,00	12 370,40
0,00	0,00	0,00	1 045,60	0,00	1 045,60
0,00	0,00	0,00	0,00	0,00	928,00
0,00	0,00	0,00	2 686,72	0,00	200 396,53
0,00	0,00	0,00	502,50	0,00	14 162,58
0,00	0,00	0,00	351,78	0,00	8 406,07
0,00	0,00	0,00	162,00	0,00	6 329,02
0,00	0,00	0,00	0,00	0,00	3 158,71
0,00	0,00	0,00	0,00	0,00	104 405,37
0,00	0,00	0,00	0,00	0,00	314,38
0,00	0,00	0,00	0,00	0,00	427,32
0,00	0,00	0,00	2 000,00	0,00	2 000,00
0,00	0,00	0,00	0,00	0,00	3 629,40
69,43	0,00	0,00	0,00	0,00	69,43
0,00	0,00	0,00	13 000,00	0,00	13 000,00
3 753 349,00	0,00	0,00	0,00	0,00	3 753 349,00
14 980,16	0,00	0,00	21 523,41	61,41	225 542,41
3 657,64	0,00	0,00	5 287,41	15,36	55 473,61
6 496,13	0,00	0,00	9 627,45	27,95	100 624,83
216 681,86	0,00	0,00	837 216,05	0,00	7 399 810,34

ELEMENT DU BILAN PRESENTATION CROISEE PAR FONCTION

FONCTION 2 – Enseignement – Formation

(2)	Libellé	20 Services communs	211 Ecoles maternelles	212 Ecoles primaires	213 Classes regroupées	22 Enseignement du deuxième degré	23 Enseignement supérieur	24 Formation continue
	Rémunération principale							
	64112 NBI, supplément familial de traitement et indemnité de résidence	8 614,30	7 071,31	168 855,26	0,00	0,00	0,00	0,00
	64118 Autres indemnités	67 638,29	86 132,65	1 342 050,39	0,00	0,00	0,00	0,00
	64131 Rémunération	205 662,97	414 714,44	2 195 685,06	0,00	0,00	0,00	0,00
	64138 Autres indemnités	46 715,59	92 311,40	177 878,43	0,00	0,00	0,00	0,00
	64168 Autres emplois d'insertion	0,00	3 236,20	0,00	0,00	0,00	1 618,94	0,00
	6417 Rémunération des apprentis	18 357,98	3 211,38	0,00	0,00	0,00	0,00	0,00
	6451 Cotisations à l' U.R.S.S.A.F.	121 040,62	207 574,46	1 744 242,50	0,00	0,00	0,00	0,00
	6453 Cotisations aux caisses de retraites	88 428,94	123 945,10	1 592 541,98	0,00	0,00	0,00	0,00
	6454 Cotisations aux A.S.S.E.D.I.C.	15 153,26	30 627,37	125 164,48	0,00	0,00	0,00	0,00
	6457 Cotisations sociales liées à l'apprentissage	1 194,36	1 136,38	0,00	0,00	0,00	0,00	0,00
	6558 Autres contributions obligatoires	15 104,38	0,00	0,00	0,00	0,00	0,00	0,00
	657362 Subventions de fonctionnement au CCAS	0,00	0,00	0,00	0,00	0,00	0,00	0,00
	6574 Subventions de fonctionnement aux associations et autres personnes droit privé	3 868 368,00	90 909,00	120 644,00	0,00	0,00	56 235,08	0,00
	6711 Intérêts moratoires et pénalités sur marché	300,46	0,00	0,00	0,00	0,00	0,00	0,00
	6714 Bourses et prix	0,00	0,00	0,00	0,00	1 900,00	0,00	0,00
	673 Titres annulés (sur exercices antérieurs)	2 035,35	0,00	0,00	0,00	0,00	0,00	0,00
	67441 Subventions de fonctionnement exceptionnelles aux budgets annexes et aux régies dotées de la seule autonomie financière	0,00	0,00	0,00	0,00	0,00	0,00	0,00
	Restes à réaliser au 31/12	0,00	0,00	0,00	0,00	0,00	0,00	0,00
	RECETTES	1 416 602,36	0,00	0,00	0,00	380,00	0,00	0,00
	Réalisations (3)	1 416 602,36	0,00	0,00	0,00	380,00	0,00	0,00
	7067 Redevances et droits des services périscolaires et d'enseignement	0,00	0,00	0,00	0,00	0,00	0,00	0,00
	70688 Autres prestations de service	0,00	0,00	0,00	0,00	0,00	0,00	0,00
	70841 Mise à disposition de personnel facturée aux budgets annexes, régies municipales, C.C.A.S. et Caisse des Ecoles	0,00	0,00	0,00	0,00	0,00	0,00	0,00
	74718 Autres participations de l'Etat	25 500,00	0,00	0,00	0,00	0,00	0,00	0,00
	7473 Participations des Départements	1 174,21	0,00	0,00	0,00	0,00	0,00	0,00
	74741 Communes membres du GFP	30 655,00	0,00	0,00	0,00	0,00	0,00	0,00
	74748 Autres Communes	18 556,00	0,00	0,00	0,00	0,00	0,00	0,00
	74751 GFP de rattachement	125 203,00	0,00	0,00	0,00	0,00	0,00	0,00
	7478 Participations des autres organismes	1 027 610,29	0,00	0,00	0,00	0,00	0,00	0,00
	758 Produits divers de gestion courante	0,00	0,00	0,00	0,00	380,00	0,00	0,00
	7718 Autres produits exceptionnels sur opérations de gestion	60,00	0,00	0,00	0,00	0,00	0,00	0,00
	773 Mandats annulés (sur exercices antérieurs) ou atteints par la déchéance quadriennale	322,86	0,00	0,00	0,00	0,00	0,00	0,00
	7788 Produits exceptionnels divers	187 521,00	0,00	0,00	0,00	0,00	0,00	0,00
	Restes à réaliser au 31/12	0,00	0,00	0,00	0,00	0,00	0,00	0,00
	SOLDE	-5 156 956,91	-1 963 282,76	-13 575 026,93	-35 000,00	-2 632,59	-83 718,64	0,00

FONCTION 2 – Enseignement – Formation

251 Hébergement et restauration scolaire	252 Transports scolaires	253 Sport scolaire	254 Médecine scolaire	255 Classes de découverte et autres services annexes de l'enseignement	TOTAL
5 454,27	0,00	0,00	28 876,14	0,00	218 871,28
56 849,26	0,00	0,00	191 482,71	0,00	1 744 153,30
382 563,12	0,00	0,00	163 782,81	1 669,30	3 364 077,70
100 842,75	0,00	0,00	29 614,96	1 401,05	448 764,18
14 401,05	0,00	0,00	0,00	0,00	19 256,19
34 950,77	0,00	0,00	0,00	0,00	56 520,13
186 102,83	0,00	0,00	221 591,00	931,75	2 481 483,16
87 731,80	0,00	0,00	233 073,11	108,39	2 125 829,32
31 155,63	0,00	0,00	11 786,44	196,49	214 083,67
2 505,41	0,00	0,00	0,00	0,00	4 836,15
0,00	0,00	0,00	0,00	0,00	15 104,38
0,00	0,00	0,00	5 800,00	0,00	5 800,00
0,00	0,00	0,00	908 865,00	13 000,00	5 058 021,08
0,00	0,00	0,00	0,00	0,00	300,46
0,00	0,00	0,00	0,00	0,00	1 900,00
0,00	0,00	0,00	0,00	0,00	2 035,35
4 581 201,00	0,00	0,00	0,00	0,00	4 581 201,00
0,00	0,00	0,00	0,00	0,00	0,00
3 566 974,65	0,00	0,00	216 736,00	610 574,51	5 811 267,52
3 566 974,65	0,00	0,00	216 736,00	610 574,51	5 811 267,52
3 100 273,65	0,00	0,00	0,00	0,00	3 100 273,65
0,00	0,00	0,00	0,00	581 125,01	581 125,01
466 701,00	0,00	0,00	0,00	0,00	466 701,00
0,00	0,00	0,00	69 948,00	0,00	95 448,00
0,00	0,00	0,00	146 788,00	29 449,50	177 411,71
0,00	0,00	0,00	0,00	0,00	30 655,00
0,00	0,00	0,00	0,00	0,00	18 556,00
0,00	0,00	0,00	0,00	0,00	125 203,00
0,00	0,00	0,00	0,00	0,00	1 027 610,29
0,00	0,00	0,00	0,00	0,00	380,00
0,00	0,00	0,00	0,00	0,00	60,00
0,00	0,00	0,00	0,00	0,00	322,86
0,00	0,00	0,00	0,00	0,00	187 521,00
0,00	0,00	0,00	0,00	0,00	0,00
-5 981 580,56	0,00	0,00	-2 492 707,54	562 702,67	-28 728 203,26

IV – ANNEXES
ELEMENT DU BILAN PRESENTATION CROISEE PAR FONCTION

IV
2

FONCTION 2 – Enseignement – Formation

(2)	Libellé	20 Services communs	211 Ecoles maternelles	212 Ecoles primaires	213 Classes regroupées	22 Enseignement du deuxième degré	23 Enseignement supérieur	24 Formation continue
-----	---------	------------------------	---------------------------	-------------------------	------------------------------	---	---------------------------------	-----------------------------

INVESTISSEMENT

DEPENSES	2 551 929,53	0,00	5 141 331,60	0,00	8 437,78	0,00	0,00
Réalisations (3)	1 774 262,91	0,00	5 101 881,77	0,00	322,92	0,00	0,00
2031 Frais d'études	0,00	0,00	0,00	0,00	322,92	0,00	0,00
21312 Bâtiments scolaires	1 475 190,16	0,00	0,00	0,00	0,00	0,00	0,00
21318 Autres bâtiments publics	0,00	0,00	0,00	0,00	0,00	0,00	0,00
21533 Réseaux cablés	227,24	0,00	0,00	0,00	0,00	0,00	0,00
21568 Autre matériel et outillage d'incendie et de défense civile	0,00	0,00	1 531,55	0,00	0,00	0,00	0,00
2158 Autres installations, matériel et outillage technique	0,00	0,00	0,00	0,00	0,00	0,00	0,00
2184 Mobilier	916,10	0,00	11 346,63	0,00	0,00	0,00	0,00
2188 Autres immobilisations corporelles	3 525,61	0,00	0,00	0,00	0,00	0,00	0,00
2313 Constructions en cours	294 403,80	0,00	5 072 431,16	0,00	0,00	0,00	0,00
238 Avances versées à des mandataires sur commandes d'immobilisations corporelles	0,00	0,00	16 572,43	0,00	0,00	0,00	0,00
Restes à réaliser au 31/12	777 666,62	0,00	39 449,83	0,00	8 114,86	0,00	0,00
RECETTES	0,00	0,00	1 327 615,36	0,00	0,00	0,00	0,00
Réalisations (3)	0,00	0,00	1 327 615,36	0,00	0,00	0,00	0,00
1321 Subventions d'équipement non transférables – Etat et établissements nationaux	0,00	0,00	149 801,36	0,00	0,00	0,00	0,00
1323 Subventions d'équipement non transférables – Départements	0,00	0,00	1 177 814,00	0,00	0,00	0,00	0,00
Restes à réaliser au 31/12	0,00	0,00	0,00	0,00	0,00	0,00	0,00
SOLDE	-2 551 929,53	0,00	-3 813 716,24	0,00	-8 437,78	0,00	0,00

(1) La production de cet état est obligatoire pour les communes de 3 500 habitants et plus, les groupements comprenant au moins une telle commune, leurs établissements et services administratifs hormis les caisses des écoles et les services à activité unique érigés en établissement public ou budget annexe(L.2312-3, R.2311-1 et R.2311-10). Dans les communes de 3 500 habitants et plus, le croisement par fonction est fait à un chiffre(correspondant à la fonction). Dans les communes de 10 000 habitants et plus, le croisement par fonction est fait au niveau le plus détaillé de la nomenclature fonctionnelle(sous-fonction ou rubrique). Les groupements et leurs établissements publics suivent les règles de production et de présentation applicables à la commune membre comptant le plus grand nombre d'habitants (articles L5211-36 a1 et R.5211-14 + L.5711-1 et R.5711-2 du CGCT).

(2) Pour le croisement par nature, le détail est fait selon le niveau de vote choisi par l'assemblée délibérante (chapitre, article ou article spécialisé).

(3) S'il s'agit du budget supplémentaire ou de décisions modificatives, les montants indiqués sont cumulés au niveau de l'ensemble des décisions budgétaires (BP+DM+BS). Le solde correspond à la différence entre les recettes et les dépenses. Les dépenses et les recettes correspondent à la somme des dépenses et des recettes de l'exercice ainsi que des restes à réaliser et des reports (lignes budgétaires 001 et 002). Les lignes reports 001 et 002 apparaissent à la colonne 01- Non ventilables.

FONCTION 2 – Enseignement – Formation

251 Hébergement et restauration scolaire	252 Transports scolaires	253 Sport scolaire	254 Médecine scolaire	255 Classes de découverte et autres services annexes de l'enseignement	TOTAL
---	--------------------------------	-----------------------	-----------------------------	---	-------

INVESTISSEMENT

369 702,49	0,00	0,00	0,00	0,00	8 071 401,40
291 585,00	0,00	0,00	0,00	0,00	7 168 052,60
0,00	0,00	0,00	0,00	0,00	322,92
2 542,45	0,00	0,00	0,00	0,00	1 477 732,61
67 985,16	0,00	0,00	0,00	0,00	67 985,16
0,00	0,00	0,00	0,00	0,00	227,24
0,00	0,00	0,00	0,00	0,00	1 531,55
36 123,25	0,00	0,00	0,00	0,00	36 123,25
0,00	0,00	0,00	0,00	0,00	12 262,73
0,00	0,00	0,00	0,00	0,00	3 525,61
184 934,14	0,00	0,00	0,00	0,00	5 551 769,10
0,00	0,00	0,00	0,00	0,00	16 572,43
78 117,49	0,00	0,00	0,00	0,00	903 348,80
63 788,00	0,00	0,00	0,00	0,00	1 391 403,36
63 788,00	0,00	0,00	0,00	0,00	1 391 403,36
0,00	0,00	0,00	0,00	0,00	149 801,36
63 788,00	0,00	0,00	0,00	0,00	1 241 602,00
0,00	0,00	0,00	0,00	0,00	0,00
-305 914,49	0,00	0,00	0,00	0,00	-6 679 998,04

IV – ANNEXES
ELEMENT DU BILAN PRESENTATION CROISEE PAR FONCTION

IV
3

FONCTION 3 – Culture

(2)	Libellé	30 Services communs	311 Expression musicale, lyrique et chorégraphique	312 Arts plastiques et autres activités artistiques	313 Théâtres	314 Cinémas et autres salles de spectacles	321 Bibliothèques et médiathèques	322 Musées
FONCTIONNEMENT								
DEPENSES		1 488 225,27	6 885 443,23	0,00	1 978 370,59	0,00	7 946 988,61	5 927 467,56
Réalisations (3)		1 488 225,27	6 885 443,23	0,00	1 978 370,59	0,00	7 946 988,61	5 927 467,56
6042 Achats de prestations de services (autres que terrain à aménager)		0,00	271,76	0,00	0,00	0,00	19 210,65	6 023,40
60611 Eau et assainissement		0,00	26 922,36	0,00	1 504,37	0,00	5 504,73	20 375,88
60612 Energie – Electricité		0,00	49 470,13	0,00	23 624,15	0,00	127 285,93	232 686,51
60613 Chauffage urbain		0,00	61 175,32	0,00	0,00	0,00	39 352,52	136 334,64
60618 Autres fournitures non stockables		0,00	0,00	0,00	29 351,38	0,00	16 782,89	0,00
60621 Combustibles		0,00	0,00	0,00	0,00	0,00	0,00	261,20
60623 Alimentation		0,00	708,84	0,00	3 678,69	0,00	1 485,38	203,14
60624 Produits de traitement		0,00	0,00	0,00	0,00	0,00	0,00	2 056,70
60628 Autres fournitures non stockées		0,00	1 240,07	0,00	2 809,13	0,00	1 005,79	39 296,11
60631 Fournitures d'entretien		0,00	4 113,40	0,00	990,07	0,00	4 723,10	27,89
60632 Fournitures de petit équipement		0,00	16 692,73	0,00	25 434,43	0,00	37 135,18	43 027,76
60636 Vêtements de travail		0,00	0,00	0,00	0,00	0,00	0,00	9,90
6064 Fournitures administratives		1 163,28	5 538,60	0,00	7 431,01	0,00	17 168,21	5 400,48
6065 Livres, disques, cassettes (bibliothèques, médiathèques)		162,31	15 434,41	0,00	650,05	0,00	556 831,77	14 923,87
6067 Fournitures scolaires		0,00	2 088,47	0,00	0,00	0,00	0,00	0,00
6068 Autres matières et fournitures		0,00	49,21	0,00	0,00	0,00	36 737,50	4 022,17
611 Contrats de prestations de services avec des entreprises		4 653,84	28 724,16	0,00	828 069,58	0,00	1 952,42	9 687,60
6132 Locations immobilières		0,00	10 724,70	0,00	0,00	0,00	0,00	731,66
6135 Locations mobilières		0,00	2 621,77	0,00	8 947,92	0,00	151,88	6 282,40
61522 Entretien et réparations des bâtiments		0,00	4 035,21	0,00	430,89	0,00	38 944,30	44 550,46
61558 Entretien et réparations des autres biens mobiliers		0,00	33 195,92	0,00	3 143,32	0,00	9 567,70	3 773,74
6156 Maintenance		0,00	0,00	0,00	0,00	0,00	344,09	5 529,33
616 Primes d'assurance		0,00	209,30	0,00	0,00	0,00	0,00	100 417,50
6182 Documentation générale et technique		0,00	995,52	0,00	166,33	0,00	6 578,00	7 882,45
6185 Frais de colloques et de séminaires		74,00	0,00	0,00	0,00	0,00	0,00	32,00
6188 Autres frais divers		1 100,00	829,23	0,00	812,50	0,00	29 042,82	30 986,52
6218 Autre personnel extérieur		638,98	12 481,98	0,00	0,00	0,00	0,00	0,00
6226 Honoraires		0,00	0,00	0,00	0,00	0,00	0,00	11 985,82
6228 Divers		0,00	0,00	0,00	0,00	0,00	1 015,00	600,00
6231 Annonces et insertions		0,00	0,00	0,00	10 589,59	0,00	1 805,96	49 168,85
6232 Fêtes et cérémonies		0,00	0,00	0,00	0,00	0,00	0,00	724,81
6233 Foires et expositions		0,00	0,00	0,00	0,00	0,00	5 926,26	196 409,80
6236 Catalogues et imprimés		0,00	4 170,45	0,00	10 143,00	0,00	3 025,22	56 063,38
6237 Publications		0,00	0,00	0,00	15 297,00	0,00	0,00	33 906,33
6238 Divers		0,00	0,00	0,00	10 614,84	0,00	10 014,10	177 270,24
6241 Transports de biens		0,00	289,43	0,00	0,00	0,00	914,34	31 960,36
6244 Transports administratifs		0,00	100,30	0,00	92,52	0,00	0,00	0,00
6248 Divers		0,00	0,00	0,00	764,60	0,00	0,00	19 059,76
6251 Voyages et déplacements		0,00	7 952,40	0,00	0,00	0,00	2 771,18	5 531,28
6256 Missions		739,00	0,00	0,00	0,00	0,00	0,00	0,00
6257 Réceptions		0,00	6 783,74	0,00	10 119,44	0,00	4 102,56	11 968,14
6261 Frais d'affranchissement		0,00	0,00	0,00	7 385,86	0,00	96,00	1,55
6281 Concours divers (cotisations..)		0,00	0,00	0,00	0,00	0,00	1 268,60	19 075,00
6282 Frais de gardiennage (églises, forêts et bois communaux...)		0,00	0,00	0,00	0,00	0,00	0,00	1 114 484,12
6283 Frais de nettoyage des locaux		0,00	0,00	0,00	34 076,17	0,00	3 596,48	220 467,94

FONCTION 3 – Culture

323 Archives	324 Entretien du patrimoine culturel	33 Action culturelle	TOTAL
-----------------	---	----------------------------	-------

FONCTIONNEMENT

1 692 381,82	0,00	8 711 949,91	34 630 826,99
1 692 381,82	0,00	8 711 949,91	34 630 826,99
0,00	0,00	3 461,22	28 967,03
0,00	0,00	6 390,35	60 697,69
0,00	0,00	95 883,95	528 950,67
0,00	0,00	49 522,85	286 385,33
0,00	0,00	42 493,53	88 627,80
0,00	0,00	0,00	261,20
0,00	0,00	375,18	6 451,23
0,00	0,00	0,00	2 056,70
0,00	0,00	628,37	44 979,47
0,00	0,00	0,00	9 854,46
0,00	0,00	5 370,46	127 660,56
0,00	0,00	0,00	9,90
0,00	0,00	439,71	37 141,29
0,00	0,00	20 967,96	608 970,37
0,00	0,00	0,00	2 088,47
0,00	0,00	0,00	40 808,88
0,00	0,00	27 144,16	900 231,76
0,00	0,00	1 569,35	13 025,71
0,00	0,00	2 080,68	20 084,65
0,00	0,00	107 902,04	195 862,90
1 808,35	0,00	0,00	51 489,03
0,00	0,00	0,00	5 873,42
0,00	0,00	0,00	100 626,80
0,00	0,00	0,00	15 622,30
0,00	0,00	0,00	106,00
33 190,17	0,00	0,00	95 961,24
0,00	0,00	0,00	13 120,96
1 223,60	0,00	2 100,00	15 309,42
0,00	0,00	24 329,80	25 944,80
0,00	0,00	8 403,89	69 968,29
0,00	0,00	0,00	724,81
0,00	0,00	1 500,00	203 836,06
22,75	0,00	0,00	73 424,80
0,00	0,00	4 303,78	53 507,11
0,00	0,00	16 446,89	214 346,07
0,00	0,00	0,00	33 164,13
0,00	0,00	1 514,40	1 707,22
0,00	0,00	0,00	19 824,36
0,00	0,00	18,60	16 273,46
0,00	0,00	0,00	739,00
0,00	0,00	23 732,58	56 706,46
0,00	0,00	0,00	7 483,41
285,00	0,00	0,00	20 628,60
0,00	0,00	29 594,18	1 144 078,30
0,00	0,00	2 366,23	260 506,82

ELEMENT DU BILAN PRESENTATION CROISEE PAR FONCTION

FONCTION 3 – Culture

(2)	Libellé	30 Services communs	311 Expression musicale, lyrique et chorégraphique	312 Arts plastiques et autres activités artistiques	313 Théâtres	314 Cinémas et autres salles de spectacles	321 Bibliothèques et médiathèques	322 Musées
62878	Remboursements de frais à d'autres organismes	0,00	0,00	0,00	354,50	0,00	5 850,45	1 884,50
6288	Autres services extérieurs	0,00	0,00	0,00	0,00	0,00	0,00	0,00
6331	Versement de transport	15 246,72	79 429,24	0,00	10 134,09	0,00	83 639,61	38 912,78
6332	Cotisations versées au F.N.A.L.	3 751,40	19 542,41	0,00	2 488,51	0,00	20 572,16	9 588,21
6333	Participation des employeurs à la formation professionnelle continue	6 072,58	0,00	0,00	0,00	0,00	0,00	0,00
6336	Cotisation au centre national et aux centres de gestion de la fonction publique territoriale	6 828,09	35 540,65	0,00	4 528,95	0,00	37 351,79	17 430,07
6353	Impôts indirects	0,00	0,00	0,00	121,00	0,00	0,00	0,00
637	Autres impôts, taxes et versements assimilés (autres organismes)	0,00	7 357,50	0,00	69 579,85	0,00	8 066,00	3 976,59
64111	Personnel titulaire – Rémunération principale	621 825,96	3 457 792,45	0,00	360 491,02	0,00	3 476 346,31	1 605 155,62
64112	NBI, supplément familial de traitement et indemnité de résidence	7 142,57	59 984,37	0,00	9 302,75	0,00	102 198,26	27 686,98
64118	Autres indemnités	174 517,17	627 547,00	0,00	94 436,18	0,00	741 811,45	430 149,19
64131	Rémunération	188 264,60	454 586,97	0,00	100 078,84	0,00	496 498,81	230 665,05
64138	Autres indemnités	29 962,60	75 515,49	0,00	32 672,86	0,00	108 690,69	42 119,71
6417	Rémunération des apprentis	9 424,52	0,00	0,00	0,00	0,00	0,00	0,00
6451	Cotisations à l' U.R.S.S.A.F.	196 288,19	740 951,36	0,00	102 748,32	0,00	796 272,72	376 716,87
6453	Cotisations aux caisses de retraites	198 865,30	997 475,87	0,00	110 217,25	0,00	1 047 224,96	463 520,90
6454	Cotisations aux A.S.S.E.D.I.C.	19 940,50	31 151,11	0,00	7 497,19	0,00	36 835,24	16 348,97
6457	Cotisations sociales liées à l'apprentissage	659,34	0,00	0,00	0,00	0,00	0,00	0,00
6475	Médecine du travail, pharmacie	904,32	0,00	0,00	0,00	0,00	0,00	0,00
651	Redevances pour concessions, brevets, licences, procédés, logiciels, droits et valeurs similaires	0,00	0,00	0,00	0,00	0,00	1 216,00	0,00
6558	Autres contributions obligatoires	0,00	0,00	0,00	37 508,27	0,00	0,00	0,00
657362	Subventions de fonctionnement au CCAS	0,00	0,00	0,00	0,00	0,00	0,00	0,00
65737	Subventions de fonctionnement aux autres établissements publics locaux	0,00	0,00	0,00	0,00	0,00	0,00	0,00
65738	Subventions de fonctionnement aux autres organismes publics	0,00	0,00	0,00	0,00	0,00	0,00	0,00
6574	Subventions de fonctionnement aux associations et autres personnes droit privé	0,00	0,00	0,00	0,00	0,00	0,00	0,00
6711	Intérêts moratoires et pénalités sur marché	0,00	0,00	0,00	84,17	0,00	57,60	111,43
6714	Bourses et prix	0,00	0,00	0,00	0,00	0,00	0,00	0,00
6718	Autres charges exceptionnelles sur opérations de gestion	0,00	0,00	0,00	0,00	0,00	16,00	0,00
673	Titres annulés (sur exercices antérieurs)	0,00	1 749,40	0,00	0,00	0,00	0,00	0,00
	Restes à réaliser au 31/12	0,00	0,00	0,00	0,00	0,00	0,00	0,00
	RECETTES	0,00	1 362 358,00	0,00	670 984,37	0,00	677 127,33	1 951 849,18
	Réalisations (3)	0,00	1 362 358,00	0,00	670 984,37	0,00	677 127,33	1 951 849,18
70388	Autres redevances et recettes diverses	0,00	0,00	0,00	0,00	0,00	0,00	9 313,00
704	Travaux	0,00	0,00	0,00	0,00	0,00	6 095,48	0,00
7062	Redevances et droits des services à caractère culturel	0,00	422 386,00	0,00	613 839,37	0,00	185 415,58	468 367,00
70688	Autres prestations de service	0,00	0,00	0,00	0,00	0,00	0,00	0,00
7078	Vente de marchandises	0,00	0,00	0,00	0,00	0,00	10 149,60	0,00
7083	Locations diverses (autres qu'immeubles)	0,00	10 165,00	0,00	4 820,65	0,00	0,00	400,00
7088	Autres produits d'activités annexes (abonnements et ventes d'ouvrages...)	0,00	0,00	0,00	0,00	0,00	1 502,86	19 226,59
74718	Autres participations de l'Etat	0,00	287 640,00	0,00	0,00	0,00	52 600,00	50 000,00
7472	Participations des Régions	0,00	2 147,00	0,00	0,00	0,00	0,00	21 350,00

FONCTION 3 – Culture

323 Archives	324 Entretien du patrimoine culturel	33 Action culturelle	TOTAL
0,00	0,00	0,00	8 089,45
0,00	0,00	1 100,00	1 100,00
17 923,32	0,00	0,00	245 285,76
4 477,50	0,00	0,00	60 420,19
0,00	0,00	0,00	6 072,58
8 063,73	0,00	0,00	109 743,28
0,00	0,00	0,00	121,00
0,00	0,00	0,00	88 979,94
776 253,02	0,00	0,00	10 297 864,38
15 146,51	0,00	0,00	221 461,44
274 565,75	0,00	0,00	2 343 026,74
107 465,54	0,00	0,00	1 577 559,81
33 466,41	0,00	0,00	322 427,76
0,00	0,00	0,00	9 424,52
171 625,27	0,00	0,00	2 384 602,73
238 150,46	0,00	0,00	3 055 454,74
8 714,44	0,00	0,00	120 487,45
0,00	0,00	0,00	659,34
0,00	0,00	0,00	904,32
0,00	0,00	0,00	1 216,00
0,00	0,00	0,00	37 508,27
0,00	0,00	8 000,00	8 000,00
0,00	0,00	3 021 000,00	3 021 000,00
0,00	0,00	2 171 495,75	2 171 495,75
0,00	0,00	3 002 014,00	3 002 014,00
0,00	0,00	0,00	253,20
0,00	0,00	17 300,00	17 300,00
0,00	0,00	12 500,00	12 516,00
0,00	0,00	0,00	1 749,40
0,00	0,00	0,00	0,00
7 166,40	0,00	118 956,83	4 788 442,11
7 166,40	0,00	118 956,83	4 788 442,11
0,00	0,00	0,00	9 313,00
0,00	0,00	0,00	6 095,48
0,00	0,00	0,00	1 690 007,95
1 666,40	0,00	0,00	1 666,40
0,00	0,00	0,00	10 149,60
0,00	0,00	0,00	15 385,65
0,00	0,00	0,00	20 729,45
5 500,00	0,00	36 000,00	431 740,00
0,00	0,00	15 000,00	38 497,00

FONCTION 3 – Culture

(2)	Libellé	30 Services communs	311 Expression musicale, lyrique et chorégraphique	312 Arts plastiques et autres activités artistiques	313 Théâtres	314 Cinémas et autres salles de spectacles	321 Bibliothèques et médiathèques	322 Musées
	7473 Participations des Départements	0,00	640 020,00	0,00	34 000,00	0,00	420 000,00	1 279 544,00
	74751 GFP de rattachement	0,00	0,00	0,00	0,00	0,00	0,00	0,00
	7478 Participations des autres organismes	0,00	0,00	0,00	0,00	0,00	0,00	20 000,00
	752 Revenus des immeubles	0,00	0,00	0,00	14 765,89	0,00	0,00	83 215,86
	758 Produits divers de gestion courante	0,00	0,00	0,00	0,00	0,00	0,00	387,30
	7621 Produits des autres immobilisations financières – encaissés à l'échéance	0,00	0,00	0,00	0,00	0,00	0,00	0,00
	7718 Autres produits exceptionnels sur opérations de gestion	0,00	0,00	0,00	3 558,46	0,00	0,20	44,24
	773 Mandats annulés (sur exercices antérieurs) ou atteints par la déchéance quadriennale	0,00	0,00	0,00	0,00	0,00	0,00	1,19
	7788 Produits exceptionnels divers	0,00	0,00	0,00	0,00	0,00	1 363,61	0,00
	Restes à réaliser au 31/12	0,00	0,00	0,00	0,00	0,00	0,00	0,00
	SOLDE	-1 488 225,27	-5 523 085,23	0,00	-1 307 386,22	0,00	-7 269 861,28	-3 975 618,38

FONCTION 3 – Culture

323 Archives	324 Entretien du patrimoine culturel	33 Action culturelle	TOTAL
0,00	0,00	18 000,00	2 391 564,00
0,00	0,00	8 000,00	8 000,00
0,00	0,00	17 750,00	37 750,00
0,00	0,00	0,00	97 981,75
0,00	0,00	0,00	387,30
0,00	0,00	22 606,83	22 606,83
0,00	0,00	0,00	3 602,90
0,00	0,00	0,00	1,19
0,00	0,00	1 600,00	2 963,61
0,00	0,00	0,00	0,00
-1 685 215,42	0,00	-8 592 993,08	-29 842 384,88

IV – ANNEXES
ELEMENT DU BILAN PRESENTATION CROISEE PAR FONCTION

IV
3

FONCTION 3 – Culture

(2)	Libellé	30 Services communs	311 Expression musicale, lyrique et chorégraphique	312 Arts plastiques et autres activités artistiques	313 Théâtres	314 Cinémas et autres salles de spectacles	321 Bibliothèques et médiathèques	322 Musées
INVESTISSEMENT								
DEPENSES		0,00	58 714,29	0,00	44 489,02	376 861,31	212 776,77	1 578 195,55
Réalisations (3)		0,00	54 090,65	0,00	38 331,54	335 936,56	146 965,08	1 290 481,97
2031	Frais d'études	0,00	0,00	0,00	0,00	0,00	10 926,66	3 085,68
204171	Subventions Autres établissements publics locaux–biens mobiliers, matériel et études	0,00	0,00	0,00	0,00	0,00	0,00	0,00
2051	Concessions et droits similaires	0,00	0,00	0,00	0,00	0,00	0,00	33 081,36
21318	Autres bâtiments publics	0,00	0,00	0,00	0,00	0,00	5 320,06	10 812,99
2135	Installations générales, agencements, aménagements des constructions	0,00	0,00	0,00	0,00	0,00	0,00	3 725,54
2152	Installations de voirie	0,00	0,00	0,00	433,13	0,00	0,00	0,00
21568	Autre matériel et outillage d'incendie et de défense civile	0,00	0,00	0,00	408,59	0,00	0,00	0,00
2158	Autres installations, matériel et outillage technique	0,00	12 086,95	0,00	13 059,40	0,00	27 474,87	141 919,46
2161	Oeuvres et objets d'art	0,00	0,00	0,00	0,00	0,00	2 556,80	663 813,80
2162	Fonds anciens des bibliothèques et musées	0,00	0,00	0,00	0,00	0,00	36 178,00	0,00
2168	Autres collections et oeuvres d'art	0,00	0,00	0,00	0,00	0,00	0,00	8 462,05
2183	Matériel de bureau et matériel informatique	0,00	0,00	0,00	0,00	0,00	418,75	543,17
2184	Mobilier	0,00	1 009,90	0,00	2 752,00	0,00	40 337,00	74 681,10
2188	Autres immobilisations corporelles	0,00	40 993,80	0,00	21 678,42	0,00	2 793,04	43 030,71
2313	Constructions en cours	0,00	0,00	0,00	0,00	335 936,56	0,00	305 707,08
2316	Restauration de collections et d'oeuvres d'art en cours	0,00	0,00	0,00	0,00	0,00	20 959,90	1 619,03
238	Avances versées à des mandataires sur commandes d'immobilisations corporelles	0,00	0,00	0,00	0,00	0,00	0,00	0,00
	Restes à réaliser au 31/12	0,00	4 623,64	0,00	6 157,48	40 924,75	65 811,69	287 713,58
RECETTES		0,00	0,00	0,00	228,66	0,00	128 480,00	190 004,00
Réalisations (3)		0,00	0,00	0,00	228,66	0,00	128 480,00	190 004,00
1321	Subventions d'équipement non transférables – Etat et établissements nationaux	0,00	0,00	0,00	0,00	0,00	120 620,00	63 338,00
1322	Subventions d'équipement non transférables – Régions	0,00	0,00	0,00	0,00	0,00	7 860,00	126 666,00
1323	Subventions d'équipement non transférables – Départements	0,00	0,00	0,00	0,00	0,00	0,00	0,00
13251	GFP de rattachement	0,00	0,00	0,00	0,00	0,00	0,00	0,00
165	Dépôts et cautionnements reçus	0,00	0,00	0,00	228,66	0,00	0,00	0,00
27638	Créances sur des collectivités et établissements publics – Autres établissements publics	0,00	0,00	0,00	0,00	0,00	0,00	0,00
	Restes à réaliser au 31/12	0,00	0,00	0,00	0,00	0,00	0,00	0,00
SOLDE		0,00	-58 714,29	0,00	-44 260,36	-376 861,31	-84 296,77	-1 388 191,55

FONCTION 3 – Culture

323 Archives	324 Entretien du patrimoine culturel	33 Action culturelle	TOTAL
-----------------	---	----------------------------	-------

INVESTISSEMENT

0,00	772 576,64	1 583 551,18	4 627 164,76
0,00	704 348,40	1 070 469,53	3 640 623,73
0,00	0,00	2 995,98	17 008,32
0,00	0,00	100 000,00	100 000,00
0,00	0,00	7 356,40	40 437,76
0,00	0,00	710 358,15	726 491,20
0,00	0,00	0,00	3 725,54
0,00	0,00	0,00	433,13
0,00	0,00	0,00	408,59
0,00	0,00	32 703,34	227 244,02
0,00	0,00	7 798,26	674 168,86
0,00	0,00	0,00	36 178,00
0,00	0,00	0,00	8 462,05
0,00	0,00	0,00	961,92
0,00	0,00	25 387,33	144 167,33
0,00	0,00	6 056,26	114 552,23
0,00	686 458,40	55 647,32	1 383 749,36
0,00	17 890,00	104 109,22	144 578,15
0,00	0,00	18 057,27	18 057,27
0,00	68 228,24	513 081,65	986 541,03
0,00	0,00	206 451,10	525 163,76
0,00	0,00	206 451,10	525 163,76
0,00	0,00	0,00	183 958,00
0,00	0,00	0,00	134 526,00
0,00	0,00	28 174,00	28 174,00
0,00	0,00	135 000,00	135 000,00
0,00	0,00	0,00	228,66
0,00	0,00	43 277,10	43 277,10
0,00	0,00	0,00	0,00
0,00	-772 576,64	-1 377 100,08	-4 102 001,00

FONCTION 3 – Culture

(2)	Libellé	30 Services communs	311 Expression musicale, lyrique et chorégraphique	312 Arts plastiques et autres activités artistiques	313 Théâtres	314 Cinémas et autres salles de spectacles	321 Bibliothèques et médiathèques	322 Musées
-----	---------	------------------------	---	--	-----------------	---	---	---------------

(1) La production de cet état est obligatoire pour les communes de 3 500 habitants et plus, les groupements comprenant au moins une telle commune, leurs établissements et services administratifs hormis les caisses des écoles et les services à activité unique érigés en établissement public ou budget annexe (L.2312-3, R.2311-1 et R.2311-10). Dans les communes de 3 500 habitants et plus, le croisement par fonction est fait à un chiffre (correspondant à la fonction). Dans les communes de 10 000 habitants et plus, le croisement par fonction est fait au niveau le plus détaillé de la nomenclature fonctionnelle (sous-fonction ou rubrique). Les groupements et leurs établissements publics suivent les règles de production et de présentation applicables à la commune membre comptant le plus grand nombre d'habitants (articles L.5211-36 a1 et R.5211-14 + L.5711-1 et R.5711-2 du CGCT).

(2) Pour le croisement par nature, le détail est fait selon le niveau de vote choisi par l'assemblée délibérante (chapitre, article ou article spécialisé).

(3) S'il s'agit du budget supplémentaire ou de décisions modificatives, les montants indiqués sont cumulés au niveau de l'ensemble des décisions budgétaires (BP+DM+BS). Le solde correspond à la différence entre les recettes et les dépenses. Les dépenses et les recettes correspondent à la somme des dépenses et des recettes de l'exercice ainsi que des restes à réaliser et des reports (lignes budgétaires 001 et 002). Les lignes reports 001 et 002 apparaissent à la colonne 01 – Non ventilables.

FONCTION 3 – Culture

323 Archives	324 Entretien du patrimoine culturel	33 Action culturelle	TOTAL
-----------------	---	----------------------------	-------

IV – ANNEXES
ELEMENT DU BILAN PRESENTATION CROISEE PAR FONCTION

IV
4

FONCTION 4 – Sport et jeunesse

(2)	Libellé	40 Services communs	411 Salles de sports, gymnases	412 Stades	413 Piscines	414 Autres équipements sportifs ou de loisir	415 Manifestations sportives	421 Centres de loisirs
FONCTIONNEMENT								
DEPENSES		13 345 537,96	584 866,56	396 566,05	778 435,33	674 402,00	0,00	44 694,52
Réalisations (3)		13 345 537,96	584 866,56	396 566,05	778 435,33	674 402,00	0,00	44 694,52
6042 Achats de prestations de services (autres que terrain à aménager)		232 403,21	0,00	0,00	0,00	2 289,75	0,00	0,00
6045 Achats d'études, prestations de services (terrains à aménager)		13 076,11	0,00	0,00	0,00	0,00	0,00	0,00
60611 Eau et assainissement		3 408,35	32 752,98	115 919,75	293 966,68	0,00	0,00	0,00
60612 Energie – Electricité		68 330,25	188 205,23	158 991,31	182 208,04	0,00	0,00	0,00
60613 Chauffage urbain		602,71	311 569,54	26 401,68	266 461,78	0,00	0,00	0,00
60618 Autres fournitures non stockables		19 097,76	52 338,81	43 495,91	26 109,07	0,00	0,00	0,00
60621 Combustibles		0,00	0,00	22 764,03	0,00	162,10	0,00	0,00
60623 Alimentation		2 252,12	0,00	0,00	0,00	0,00	0,00	5 200,68
60624 Produits de traitement		0,00	0,00	25 952,51	0,00	0,00	0,00	0,00
60628 Autres fournitures non stockées		836,18	0,00	0,00	0,00	12 055,71	0,00	3 196,05
60631 Fournitures d'entretien		0,00	0,00	0,00	0,00	56 228,38	0,00	0,00
60632 Fournitures de petit équipement		67 714,56	0,00	0,00	0,00	146 922,56	0,00	8 619,15
6064 Fournitures administratives		9 279,48	0,00	0,00	0,00	0,00	0,00	0,00
6065 Livres, disques, cassettes (bibliothèques, médiatèques)		186,10	0,00	0,00	0,00	0,00	0,00	0,00
6068 Autres matières et fournitures		10 234,82	0,00	0,00	0,00	0,00	0,00	599,42
611 Contrats de prestations de services avec des entreprises		68 032,45	0,00	0,00	0,00	837,20	0,00	0,00
6132 Locations immobilières		3 157,80	0,00	0,00	0,00	0,00	0,00	0,00
6135 Locations mobilières		27 334,39	0,00	0,00	0,00	12 925,04	0,00	0,00
614 Charges locatives et de copropriété		5 151,86	0,00	0,00	0,00	0,00	0,00	0,00
61521 Entretien et réparations des terrains		0,00	0,00	0,00	0,00	93 480,65	0,00	3 505,31
61522 Entretien et réparations des bâtiments		37 675,22	0,00	0,00	0,00	242 828,49	0,00	0,00
61523 Entretien et réparations des voies et réseaux		0,00	0,00	0,00	0,00	5 781,24	0,00	7 360,42
61558 Entretien et réparations des autres biens mobiliers		821,70	0,00	0,00	0,00	20 848,06	0,00	0,00
6156 Maintenance		412,62	0,00	3 040,86	9 689,76	6 280,24	0,00	0,00
617 Etudes et recherches		0,00	0,00	0,00	0,00	956,80	0,00	0,00
6182 Documentation générale et technique		2 109,00	0,00	0,00	0,00	0,00	0,00	0,00
6184 Versement à des organismes de formation		1 824,90	0,00	0,00	0,00	0,00	0,00	0,00
6188 Autres frais divers		390 104,45	0,00	0,00	0,00	19 252,63	0,00	0,00
6228 Divers		0,00	0,00	0,00	0,00	48 705,40	0,00	16 148,33
6231 Annonces et insertions		489,76	0,00	0,00	0,00	0,00	0,00	0,00
6236 Catalogues et imprimés		1 167,30	0,00	0,00	0,00	1 371,21	0,00	0,00
6238 Divers		8 298,23	0,00	0,00	0,00	0,00	0,00	0,00
6241 Transports de biens		1 794,00	0,00	0,00	0,00	0,00	0,00	0,00
6244 Transports administratifs		1 911,00	0,00	0,00	0,00	0,00	0,00	0,00
6247 Transports collectifs		21 284,74	0,00	0,00	0,00	0,00	0,00	0,00
6248 Divers		201 358,06	0,00	0,00	0,00	0,00	0,00	0,00
6256 Missions		1 093,41	0,00	0,00	0,00	886,78	0,00	0,00
6257 Réceptions		0,00	0,00	0,00	0,00	2 555,00	0,00	65,16
6281 Concours divers (cotisations..)		0,00	0,00	0,00	0,00	0,00	0,00	0,00
6282 Frais de gardiennage (églises, forêts et bois communaux...)		99 861,88	0,00	0,00	0,00	34,76	0,00	0,00
6283 Frais de nettoyage des locaux		0,00	0,00	0,00	0,00	0,00	0,00	0,00
62878 Remboursements de frais à d'autres organismes		684,00	0,00	0,00	0,00	0,00	0,00	0,00

FONCTION 4 – Sport et jeunesse

422 Autres activités pour les jeunes	423 Colonies de vacances	TOTAL
--	--------------------------------	-------

FONCTIONNEMENT

5 254 879,63	0,00	21 079 382,05
5 254 879,63	0,00	21 079 382,05
260 374,37	0,00	495 067,33
0,00	0,00	13 076,11
45 157,19	0,00	491 204,95
300 079,11	0,00	897 813,94
228 962,15	0,00	833 997,86
100 082,85	0,00	241 124,40
261,92	0,00	23 188,05
0,00	0,00	7 452,80
0,00	0,00	25 952,51
38 458,02	0,00	54 545,96
76 362,61	0,00	132 590,99
188 560,30	0,00	411 816,57
0,00	0,00	9 279,48
0,00	0,00	186,10
0,00	0,00	10 834,24
0,00	0,00	68 869,65
4 299,62	0,00	7 457,42
25 294,10	0,00	65 553,53
66 474,80	0,00	71 626,66
0,00	0,00	96 985,96
292 535,51	0,00	573 039,22
0,00	0,00	13 141,66
0,00	0,00	21 669,76
503,48	0,00	19 926,96
0,00	0,00	956,80
0,00	0,00	2 109,00
290,00	0,00	2 114,90
6 517,60	0,00	415 874,68
0,00	0,00	64 853,73
0,00	0,00	489,76
0,00	0,00	2 538,51
0,00	0,00	8 298,23
0,00	0,00	1 794,00
0,00	0,00	1 911,00
0,00	0,00	21 284,74
0,00	0,00	201 358,06
0,00	0,00	1 980,19
0,00	0,00	2 620,16
715,00	0,00	715,00
0,00	0,00	99 896,64
1 795,85	0,00	1 795,85
0,00	0,00	684,00

FONCTION 4 – Sport et jeunesse

(2)	Libellé	40 Services communs	411 Salles de sports, gymnases	412 Stades	413 Piscines	414 Autres équipements sportifs ou de loisir	415 Manifestations sportives	421 Centres de loisirs
6331	Versement de transport	97 443,96	0,00	0,00	0,00	0,00	0,00	0,00
6332	Cotisations versées au F.N.A.L.	23 998,45	0,00	0,00	0,00	0,00	0,00	0,00
6336	Cotisation au centre national et aux centres de gestion de la fonction publique territoriale	43 539,32	0,00	0,00	0,00	0,00	0,00	0,00
637	Autres impôts, taxes et versements assimilés (autres organismes)	2 073,18	0,00	0,00	0,00	0,00	0,00	0,00
64111	Personnel titulaire – Rémunération principale	4 053 347,01	0,00	0,00	0,00	0,00	0,00	0,00
64112	NBI, supplément familial de traitement et indemnité de résidence	148 177,64	0,00	0,00	0,00	0,00	0,00	0,00
64118	Autres indemnités	987 574,08	0,00	0,00	0,00	0,00	0,00	0,00
64131	Rémunération	586 440,17	0,00	0,00	0,00	0,00	0,00	0,00
64138	Autres indemnités	126 300,40	0,00	0,00	0,00	0,00	0,00	0,00
64168	Autres emplois d'insertion	8 925,26	0,00	0,00	0,00	0,00	0,00	0,00
6417	Rémunération des apprentis	0,00	0,00	0,00	0,00	0,00	0,00	0,00
6451	Cotisations à l' U.R.S.S.A.F.	920 328,02	0,00	0,00	0,00	0,00	0,00	0,00
6453	Cotisations aux caisses de retraites	1 224 049,88	0,00	0,00	0,00	0,00	0,00	0,00
6454	Cotisations aux A.S.S.E.D.I.C.	43 989,77	0,00	0,00	0,00	0,00	0,00	0,00
6457	Cotisations sociales liées à l'apprentissage	0,00	0,00	0,00	0,00	0,00	0,00	0,00
657362	Subventions de fonctionnement au CCAS	600,00	0,00	0,00	0,00	0,00	0,00	0,00
6574	Subventions de fonctionnement aux associations et autres personnes droit privé	3 772 889,00	0,00	0,00	0,00	0,00	0,00	0,00
6711	Intérêts moratoires et pénalités sur marché	0,00	0,00	0,00	0,00	0,00	0,00	0,00
6714	Bourses et prix	0,00	0,00	0,00	0,00	0,00	0,00	0,00
673	Titres annulés (sur exercices antérieurs)	3 873,40	0,00	0,00	0,00	0,00	0,00	0,00
	Restes à réaliser au 31/12	0,00	0,00	0,00	0,00	0,00	0,00	0,00
	RECETTES	1 230 017,70	0,00	0,00	397,84	0,00	0,00	640,89
	Réalisations (3)	1 230 017,70	0,00	0,00	397,84	0,00	0,00	640,89
70323	Redevance d'occupation du domaine public communal	40 000,00	0,00	0,00	0,00	0,00	0,00	0,00
70631	Redevances et droits des services à caractère sportif	614 532,45	0,00	0,00	0,00	0,00	0,00	0,00
70632	Redevances et droits des services à caractère de loisirs	0,00	0,00	0,00	0,00	0,00	0,00	0,00
70688	Autres prestations de service	488,60	0,00	0,00	0,00	0,00	0,00	0,00
7083	Locations diverses (autres qu'immeubles)	0,00	0,00	0,00	0,00	0,00	0,00	0,00
74718	Autres participations de l'Etat	0,00	0,00	0,00	0,00	0,00	0,00	0,00
7473	Participations des Départements	21 949,50	0,00	0,00	0,00	0,00	0,00	0,00
7478	Participations des autres organismes	28 000,00	0,00	0,00	0,00	0,00	0,00	0,00
752	Revenus des immeubles	451 979,24	0,00	0,00	0,00	0,00	0,00	640,89
7718	Autres produits exceptionnels sur opérations de gestion	272,70	0,00	0,00	0,00	0,00	0,00	0,00
773	Mandats annulés (sur exercices antérieurs) ou atteints par la déchéance quadriennale	0,00	0,00	0,00	397,84	0,00	0,00	0,00
7788	Produits exceptionnels divers	72 795,21	0,00	0,00	0,00	0,00	0,00	0,00
	Restes à réaliser au 31/12	0,00	0,00	0,00	0,00	0,00	0,00	0,00
	SOLDE	-12 115 520,26	-584 866,56	-396 566,05	-778 037,49	-674 402,00	0,00	-44 053,63

FONCTION 4 – Sport et jeunesse

422 Autres activités pour les jeunes	423 Colonies de vacances	TOTAL
--	--------------------------------	-------

8 063,95	0,00	105 507,91
1 976,09	0,00	25 974,54
3 596,53	0,00	47 135,85
0,00	0,00	2 073,18
353 188,35	0,00	4 406 535,36
5 866,33	0,00	154 043,97
77 470,88	0,00	1 065 044,96
34 076,65	0,00	620 516,82
3 915,87	0,00	130 216,27
0,00	0,00	8 925,26
4 227,17	0,00	4 227,17
73 070,68	0,00	993 398,70
111 665,97	0,00	1 335 715,85
2 335,18	0,00	46 324,95
272,58	0,00	272,58
0,00	0,00	600,00
2 905 452,00	0,00	6 678 341,00
32,92	0,00	32,92
32 944,00	0,00	32 944,00
0,00	0,00	3 873,40
0,00	0,00	0,00
137 196,46	0,00	1 368 252,89
137 196,46	0,00	1 368 252,89
0,00	0,00	40 000,00
0,00	0,00	614 532,45
2 749,00	0,00	2 749,00
0,00	0,00	488,60
10 094,00	0,00	10 094,00
46 400,00	0,00	46 400,00
0,00	0,00	21 949,50
0,00	0,00	28 000,00
0,00	0,00	452 620,13
0,00	0,00	272,70
0,00	0,00	397,84
77 953,46	0,00	150 748,67
0,00	0,00	0,00
-5 117 683,17	0,00	-19 711 129,16

IV – ANNEXES
ELEMENT DU BILAN PRESENTATION CROISEE PAR FONCTION

IV
4

FONCTION 4 – Sport et jeunesse

(2)	Libellé	40 Services communs	411 Salles de sports, gymnases	412 Stades	413 Piscines	414 Autres équipements sportifs ou de loisir	415 Manifestations sportives	421 Centres de loisirs
-----	---------	------------------------	--------------------------------------	---------------	-----------------	--	------------------------------------	---------------------------

INVESTISSEMENT

DEPENSES	221 139,67	715 027,44	574 549,77	1 039 017,15	934 642,34	0,00	1 389,80
Réalisations (3)	192 139,67	464 993,61	513 589,11	525 324,94	818 855,53	0,00	1 389,80
2031 Frais d'études	0,00	66 834,62	0,00	2 188,68	0,00	0,00	0,00
2041511 GFP de rattachement – biens mobiliers, matériel et études	191 625,53	0,00	0,00	0,00	0,00	0,00	0,00
2118 Autres terrains	0,00	0,00	116 089,22	0,00	0,00	0,00	0,00
2128 Autres agencements et aménagements	0,00	12 928,76	18 808,30	40 184,75	0,00	0,00	0,00
21318 Autres bâtiments publics	0,00	203 213,55	352 704,16	66 191,75	31 887,75	0,00	0,00
2135 Installations générales, agencements, aménagements des constructions	0,00	0,00	0,00	0,00	0,00	0,00	0,00
2158 Autres installations, matériel et outillage technique	0,00	0,00	22 408,85	0,00	18 361,64	0,00	0,00
2183 Matériel de bureau et matériel informatique	514,14	0,00	0,00	0,00	0,00	0,00	0,00
2184 Mobilier	0,00	0,00	0,00	13 634,40	1 547,27	0,00	0,00
2185 Cheptel	0,00	0,00	0,00	0,00	0,00	0,00	699,50
2188 Autres immobilisations corporelles	0,00	1 153,53	3 578,58	5 332,41	111 303,47	0,00	690,30
2313 Constructions en cours	0,00	180 863,15	0,00	346 899,88	655 755,40	0,00	0,00
238 Avances versées à des mandataires sur commandes d'immobilisations corporelles	0,00	0,00	0,00	50 893,07	0,00	0,00	0,00
Restes à réaliser au 31/12	29 000,00	250 033,83	60 960,66	513 692,21	115 786,81	0,00	0,00
RECETTES	0,00	334 128,00	119 313,00	0,00	148 500,00	0,00	0,00
Réalisations (3)	0,00	334 128,00	119 313,00	0,00	148 500,00	0,00	0,00
1321 Subventions d'équipement non transférables – Etat et établissements nationaux	0,00	0,00	60 000,00	0,00	45 000,00	0,00	0,00
1322 Subventions d'équipement non transférables – Régions	0,00	34 128,00	0,00	0,00	103 500,00	0,00	0,00
1323 Subventions d'équipement non transférables – Départements	0,00	300 000,00	59 313,00	0,00	0,00	0,00	0,00
Restes à réaliser au 31/12	0,00	0,00	0,00	0,00	0,00	0,00	0,00
SOLDE	-221 139,67	-380 899,44	-455 236,77	-1 039 017,15	-786 142,34	0,00	-1 389,80

(1) La production de cet état est obligatoire pour les communes de 3 500 habitants et plus, les groupements comprenant au moins une telle commune, leurs établissements et services administratifs hormis les caisses des écoles et les services à activité unique érigés en établissement public ou budget annexe (L.2312-3, R.2311-1 et R.2311-10). Dans les communes de 3 500 habitants et plus, le croisement par fonction est fait à un chiffre (correspondant à la fonction). Dans les communes de 10 000 habitants et plus, le croisement par fonction est fait au niveau le plus détaillé de la nomenclature fonctionnelle (sous-fonction ou rubrique). Les groupements et leurs établissements publics suivent les règles de production et de présentation applicables à la commune membre comptant le plus grand nombre d'habitants (articles L.5211-36 a1 et R.5211-14 + L.5711-1 et R.5711-2 du CGCT).

(2) Pour le croisement par nature, le détail est fait selon le niveau de vote choisi par l'assemblée délibérante (chapitre, article ou article spécialisé).

(3) S'il s'agit du budget supplémentaire ou de décisions modificatives, les montants indiqués sont cumulés au niveau de l'ensemble des décisions budgétaires (BP+DM+BS). Le solde correspond à la différence entre les recettes et les dépenses. Les dépenses et les recettes correspondent à la somme des dépenses et des recettes de l'exercice ainsi que des restes à réaliser et des reports (lignes budgétaires 001 et 002). Les lignes reports 001 et 002 apparaissent à la colonne 01 – Non ventilables.

FONCTION 4 – Sport et jeunesse

422 Autres activités pour les jeunes	423 Colonies de vacances	TOTAL
--	--------------------------------	-------

INVESTISSEMENT

909 524,23	0,00	4 395 290,40
688 968,85	0,00	3 205 261,51
14 578,64	0,00	83 601,94
0,00	0,00	191 625,53
0,00	0,00	116 089,22
0,00	0,00	71 921,81
549 877,52	0,00	1 203 874,73
6 823,54	0,00	6 823,54
0,00	0,00	40 770,49
0,00	0,00	514,14
5 538,55	0,00	20 720,22
0,00	0,00	699,50
44 795,58	0,00	166 853,87
67 355,02	0,00	1 250 873,45
0,00	0,00	50 893,07
220 555,38	0,00	1 190 028,89
0,00	0,00	601 941,00
0,00	0,00	601 941,00
0,00	0,00	105 000,00
0,00	0,00	137 628,00
0,00	0,00	359 313,00
0,00	0,00	0,00
-909 524,23	0,00	-3 793 349,40

FONCTION 5 – Interventions sociales et santé

(2)	Libellé	510 Services communs	511 Dispensaires et autres établissements sanitaires	512 Actions de prévention sanitaire	520 Services communs	521 Services à caractère social pour handicapés et inadaptés	522 Actions en faveur de l'enfance et de l'adolescence	523 Actions en faveur des personnes en difficulté
FONCTIONNEMENT								
DEPENSES		432 014,96	0,00	87 095,41	24 096 532,66	3 372,82	1 136 222,41	0,00
Réalisations (3)		432 014,96	0,00	87 095,41	24 096 532,66	3 372,82	1 136 222,41	0,00
6042 Achats de prestations de services (autres que terrain à aménager)		0,00	0,00	0,00	0,00	300,00	0,00	0,00
60611 Eau et assainissement		0,00	0,00	0,00	1 545,85	0,00	250 551,09	0,00
60612 Energie – Electricité		0,00	0,00	65,50	16 646,79	0,00	142 109,06	0,00
60613 Chauffage urbain		0,00	0,00	0,00	57 825,66	0,00	68 475,93	0,00
60618 Autres fournitures non stockables		0,00	0,00	0,00	16 835,50	0,00	35 656,18	0,00
60621 Combustibles		0,00	0,00	0,00	0,00	0,00	23 881,22	0,00
60623 Alimentation		0,00	0,00	417,81	729,57	0,00	143,99	0,00
60628 Autres fournitures non stockées		0,00	0,00	69 287,91	0,00	0,00	621,92	0,00
60632 Fournitures de petit équipement		0,00	0,00	121,53	0,00	0,00	0,00	0,00
6064 Fournitures administratives		0,00	0,00	263,02	0,00	0,00	374,02	0,00
6068 Autres matières et fournitures		0,00	0,00	0,00	0,00	0,00	0,00	0,00
611 Contrats de prestations de services avec des entreprises		0,00	0,00	0,00	0,00	0,00	54 779,00	0,00
6135 Locations mobilières		0,00	0,00	0,00	0,00	494,55	0,00	0,00
614 Charges locatives et de copropriété		0,00	0,00	0,00	941,61	0,00	10 799,53	0,00
61522 Entretien et réparations des bâtiments		0,00	0,00	0,00	0,00	0,00	0,00	0,00
6156 Maintenance		0,00	0,00	0,00	0,00	0,00	16 740,49	0,00
617 Etudes et recherches		0,00	0,00	0,00	0,00	0,00	0,00	0,00
6182 Documentation générale et technique		0,00	0,00	88,50	0,00	0,00	0,00	0,00
6185 Frais de colloques et de séminaires		0,00	0,00	0,00	0,00	30,00	0,00	0,00
6188 Autres frais divers		0,00	0,00	0,00	0,00	0,00	0,00	0,00
6226 Honoraires		0,00	0,00	14 284,09	0,00	0,00	5 980,00	0,00
6227 Frais d'actes et de contentieux		0,00	0,00	0,00	0,00	0,00	0,00	0,00
6231 Annonces et insertions		0,00	0,00	0,00	0,00	0,00	0,00	0,00
6232 Fêtes et cérémonies		0,00	0,00	0,00	0,00	0,00	0,00	0,00
6236 Catalogues et imprimés		0,00	0,00	567,05	0,00	0,00	0,00	0,00
6237 Publications		0,00	0,00	0,00	0,00	0,00	0,00	0,00
6238 Divers		0,00	0,00	0,00	3 007,68	1 937,52	0,00	0,00
6244 Transports administratifs		0,00	0,00	0,00	0,00	0,00	0,00	0,00
6247 Transports collectifs		0,00	0,00	0,00	0,00	0,00	130,80	0,00
6251 Voyages et déplacements		0,00	0,00	0,00	0,00	0,00	0,00	0,00
6257 Réceptions		0,00	0,00	0,00	0,00	610,75	0,00	0,00
6281 Concours divers (cotisations..)		0,00	0,00	0,00	0,00	0,00	3 365,00	0,00
6282 Frais de gardiennage (églises, forêts et bois communaux...)		0,00	0,00	0,00	0,00	0,00	0,00	0,00
6283 Frais de nettoyage des locaux		0,00	0,00	0,00	0,00	0,00	0,00	0,00
6331 Versement de transport		4 934,47	0,00	0,00	0,00	0,00	2 823,67	0,00
6332 Cotisations versées au F.N.A.L.		1 214,81	0,00	0,00	0,00	0,00	694,22	0,00
6336 Cotisation au centre national et aux centres de gestion de la fonction publique territoriale		2 211,06	0,00	0,00	0,00	0,00	1 263,37	0,00
637 Autres impôts, taxes et versements assimilés (autres organismes)		0,00	0,00	0,00	0,00	0,00	0,00	0,00
64111 Personnel titulaire – Rémunération principale		224 470,93	0,00	0,00	0,00	0,00	58 047,96	0,00
64112 NBI, supplément familial de traitement et indemnité de résidence		4 364,92	0,00	0,00	0,00	0,00	1 752,96	0,00
64118 Autres indemnités		67 759,18	0,00	0,00	0,00	0,00	15 360,76	0,00
64131 Rémunération		13 688,29	0,00	0,00	0,00	0,00	65 254,84	0,00
64138 Autres indemnités		2 129,62	0,00	0,00	0,00	0,00	15 846,00	0,00

FONCTION 5 – Interventions sociales et santé

524	
Autres services	TOTAL

FONCTIONNEMENT

942 638,39	26 697 876,65
942 638,39	26 697 876,65
2 822,56	3 122,56
875,60	252 972,54
355,07	159 176,42
0,00	126 301,59
0,00	52 491,68
0,00	23 881,22
1 743,63	3 035,00
0,00	69 909,83
9 943,16	10 064,69
1 544,05	2 181,09
142,65	142,65
1 659,95	56 438,95
15 112,68	15 607,23
0,00	11 741,14
36 198,68	36 198,68
0,00	16 740,49
19 255,60	19 255,60
0,00	88,50
0,00	30,00
14 206,88	14 206,88
0,00	20 264,09
165,70	165,70
2 511,60	2 511,60
1 718,17	1 718,17
792,78	1 359,83
827,20	827,20
15 405,00	20 350,20
65,40	65,40
0,00	130,80
946,85	946,85
3 500,90	4 111,65
0,00	3 365,00
1 078,28	1 078,28
1 298,44	1 298,44
0,00	7 758,14
0,00	1 909,03
0,00	3 474,43
47,56	47,56
0,00	282 518,89
0,00	6 117,88
0,00	83 119,94
0,00	78 943,13
0,00	17 975,62

IV – ANNEXES
ELEMENT DU BILAN PRESENTATION CROISEE PAR FONCTION

IV
5

FONCTION 5 – Interventions sociales et santé

(2)	Libellé	510 Services communs	511 Dispensaires et autres établissements sanitaires	512 Actions de prévention sanitaire	520 Services communs	521 Services à caractère social pour handicapés et inadaptés	522 Actions en faveur de l'enfance et de l'adolescence	523 Actions en faveur des personnes en difficulté
6451	Cotisations à l' U.R.S.S.A.F.	44 035,70	0,00	0,00	0,00	0,00	33 121,46	0,00
6453	Cotisations aux caisses de retraites	66 326,61	0,00	0,00	0,00	0,00	20 964,05	0,00
6454	Cotisations aux A.S.S.E.D.I.C.	879,37	0,00	0,00	0,00	0,00	4 484,89	0,00
657362	Subventions de fonctionnement au CCAS	0,00	0,00	0,00	23 999 000,00	0,00	0,00	0,00
65738	Subventions de fonctionnement aux autres organismes publics	0,00	0,00	0,00	0,00	0,00	0,00	0,00
6574	Subventions de fonctionnement aux associations et autres personnes droit privé	0,00	0,00	2 000,00	0,00	0,00	303 000,00	0,00
	Restes à réaliser au 31/12	0,00	0,00	0,00	0,00	0,00	0,00	0,00
	RECETTES	0,00	0,00	78 143,00	0,00	0,00	57 000,00	0,00
	Réalisations (3)	0,00	0,00	78 143,00	0,00	0,00	57 000,00	0,00
70688	Autres prestations de service	0,00	0,00	78 143,00	0,00	0,00	0,00	0,00
74718	Autres participations de l'Etat	0,00	0,00	0,00	0,00	0,00	46 000,00	0,00
7472	Participations des Régions	0,00	0,00	0,00	0,00	0,00	0,00	0,00
7473	Participations des Départements	0,00	0,00	0,00	0,00	0,00	0,00	0,00
7478	Participations des autres organismes	0,00	0,00	0,00	0,00	0,00	11 000,00	0,00
7788	Produits exceptionnels divers	0,00	0,00	0,00	0,00	0,00	0,00	0,00
	Restes à réaliser au 31/12	0,00	0,00	0,00	0,00	0,00	0,00	0,00
	SOLDE	-432 014,96	0,00	-8 952,41	-24 096 532,66	-3 372,82	-1 079 222,41	0,00

INVESTISSEMENT

	DEPENSES	4 106,60	4 328,04	0,00	5 655,50	257 253,23	0,00	0,00
	Réalisations (3)	4 106,60	3 350,59	0,00	5 655,50	257 144,48	0,00	0,00
1313	Subventions d'équipement transférables – Départements	0,00	0,00	0,00	0,00	0,00	0,00	0,00
204121	Subventions Régions – biens mobiliers, matériel et études	0,00	0,00	0,00	5 655,50	0,00	0,00	0,00
21318	Autres bâtiments publics	0,00	3 350,59	0,00	0,00	9 890,92	0,00	0,00
2152	Installations de voirie	0,00	0,00	0,00	0,00	247 253,56	0,00	0,00
2158	Autres installations, matériel et outillage technique	4 106,60	0,00	0,00	0,00	0,00	0,00	0,00
	Restes à réaliser au 31/12	0,00	977,45	0,00	0,00	108,75	0,00	0,00
	RECETTES	0,00	0,00	0,00	0,00	71 795,50	0,00	0,00
	Réalisations (3)	0,00	0,00	0,00	0,00	71 795,50	0,00	0,00
1322	Subventions d'équipement non transférables – Régions	0,00	0,00	0,00	0,00	0,00	0,00	0,00
13251	GFP de rattachement	0,00	0,00	0,00	0,00	71 795,50	0,00	0,00
	Restes à réaliser au 31/12	0,00	0,00	0,00	0,00	0,00	0,00	0,00
	SOLDE	-4 106,60	-4 328,04	0,00	-5 655,50	-185 457,73	0,00	0,00

(1) La production de cet état est obligatoire pour les communes de 3 500 habitants et plus, les groupements comprenant au moins une telle commune, leurs établissements et services administratifs hormis les caisses des écoles et les services à activité unique érigés en établissement public ou budget annexe(L.2312-3, R.2311-1 et R.2311-10). Dans les communes de 3 500 habitants et plus, le croisement par fonction est fait à un chiffre(correspondant à la fonction). Dans les communes de 10 000 habitants et plus, le croisement par fonction est fait au niveau le plus détaillé de la nomenclature fonctionnelle(sous-fonction ou rubrique). Les groupements et leurs établissements publics suivent les règles de production et de présentation applicables à la commune membre comptant le plus grand nombre d'habitants (articles L5211-36 a1 et R.5211-14 + L.5711-1 et R.5711-2 du CGCT).

(2) Pour le croisement par nature, le détail est fait selon le niveau de vote choisi par l'assemblée délibérante (chapitre, article ou article spécialisé).

(3) S'il s'agit du budget supplémentaire ou de décisions modificatives, les montants indiqués sont cumulés au niveau de l'ensemble des décisions budgétaires (BP+DM+BS). Le solde correspond à la différence entre les recettes et les dépenses. Les dépenses et les recettes correspondent à la somme des dépenses et des recettes de l'exercice ainsi que des restes à réaliser et des reports (lignes budgétaires 001 et 002). Les lignes reports 001 et 002 apparaissent à la colonne 01- Non ventilables.

FONCTION 5 – Interventions sociales et santé

524 Autres services	TOTAL
------------------------	-------

0,00	77 157,16
0,00	87 290,66
0,00	5 364,26
88 900,00	24 087 900,00
5 000,00	5 000,00
716 520,00	1 021 520,00
0,00	0,00
154 161,06	289 304,06
154 161,06	289 304,06
0,00	78 143,00
134 375,00	180 375,00
13 786,06	13 786,06
3 000,00	3 000,00
0,00	11 000,00
3 000,00	3 000,00
0,00	0,00
-788 477,33	-26 408 572,59

INVESTISSEMENT

17 366,00	288 709,37
17 366,00	287 623,17
17 366,00	17 366,00
0,00	5 655,50
0,00	13 241,51
0,00	247 253,56
0,00	4 106,60
0,00	1 086,20
70 304,00	142 099,50
70 304,00	142 099,50
30 000,00	30 000,00
40 304,00	112 099,50
0,00	0,00
52 938,00	-146 609,87

FONCTION 6 – Famille

(2)	Libellé	60 Services communs	61 Services en faveur des personnes agées	62 Actions en faveur de la maternité	63 Aides à la famille	64 Crèches et garderies	TOTAL
-----	---------	------------------------	--	--	--------------------------	-------------------------------	-------

FONCTIONNEMENT

DEPENSES		0,00	0,00	0,00	0,00	0,00	0,00
Réalisations (3)		0,00	0,00	0,00	0,00	0,00	0,00
Restes à réaliser au 31/12		0,00	0,00	0,00	0,00	0,00	0,00
RECETTES		0,00	0,00	0,00	0,00	0,00	0,00
Réalisations (3)		0,00	0,00	0,00	0,00	0,00	0,00
Restes à réaliser au 31/12		0,00	0,00	0,00	0,00	0,00	0,00
SOLDE		0,00	0,00	0,00	0,00	0,00	0,00

INVESTISSEMENT

DEPENSES		0,00	0,00	0,00	0,00	0,00	0,00
Réalisations (3)		0,00	0,00	0,00	0,00	0,00	0,00
Restes à réaliser au 31/12		0,00	0,00	0,00	0,00	0,00	0,00
RECETTES		0,00	0,00	0,00	0,00	0,00	0,00
Réalisations (3)		0,00	0,00	0,00	0,00	0,00	0,00
Restes à réaliser au 31/12		0,00	0,00	0,00	0,00	0,00	0,00
SOLDE		0,00	0,00	0,00	0,00	0,00	0,00

(1) La production de cet état est obligatoire pour les communes de 3 500 habitants et plus, les groupements comprenant au moins une telle commune, leurs établissements et services administratifs hormis les caisses des écoles et les services à activité unique érigés en établissement public ou budget annexe (L.2312-3, R.2311-1 et R.2311-10). Dans les communes de 3 500 habitants et plus, le croisement par fonction est fait à un chiffre (correspondant à la fonction). Dans les communes de 10 000 habitants et plus, le croisement par fonction est fait au niveau le plus détaillé de la nomenclature fonctionnelle (sous-fonction ou rubrique). Les groupements et leurs établissements publics suivent les règles de production et de présentation applicables à la commune membre comptant le plus grand nombre d'habitants (articles L.5211-36 a1 et R.5211-14 + L.5711-1 et R.5711-2 du CGCT).

(2) Pour le croisement par nature, le détail est fait selon le niveau de vote choisi par l'assemblée délibérante (chapitre, article ou article spécialisé).

(3) S'il s'agit du budget supplémentaire ou de décisions modificatives, les montants indiqués sont cumulés au niveau de l'ensemble des décisions budgétaires (BP+DM+BS). Le solde correspond à la différence entre les recettes et les dépenses. Les dépenses et les recettes correspondent à la somme des dépenses et des recettes de l'exercice ainsi que des restes à réaliser et des reports (lignes budgétaires 001 et 002). Les lignes reports 001 et 002 apparaissent à la colonne 01- Non ventilables.

ELEMENT DU BILAN PRESENTATION CROISEE PAR FONCTION

FONCTION 7 – Logement

(2)	Libellé	70 Services communs	71 Parc privé de la ville	72 Aide au secteur locatif	73 Aide à l'accession à la propriété	TOTAL
-----	---------	------------------------	---------------------------------	----------------------------------	--	-------

FONCTIONNEMENT

DEPENSES		1 105 062,91	0,00	616 140,53	0,00	1 721 203,44
Réalisations (3)		1 105 062,91	0,00	616 140,53	0,00	1 721 203,44
60632 Fournitures de petit équipement		0,00	0,00	31,98	0,00	31,98
6064 Fournitures administratives		0,00	0,00	1 633,53	0,00	1 633,53
6132 Locations immobilières		876 430,31	0,00	0,00	0,00	876 430,31
614 Charges locatives et de copropriété		228 632,60	0,00	0,00	0,00	228 632,60
617 Etudes et reherches		0,00	0,00	166 023,62	0,00	166 023,62
6185 Frais de colloques et de séminaires		0,00	0,00	204,00	0,00	204,00
6188 Autres frais divers		0,00	0,00	64 965,13	0,00	64 965,13
6231 Annonces et insertions		0,00	0,00	598,00	0,00	598,00
6238 Divers		0,00	0,00	21 660,88	0,00	21 660,88
6244 Transports administratifs		0,00	0,00	370,80	0,00	370,80
6257 Réceptions		0,00	0,00	341,93	0,00	341,93
62878 Remboursements de frais à d'autres organismes		0,00	0,00	41 974,25	0,00	41 974,25
6331 Versement de transport		0,00	0,00	2 518,60	0,00	2 518,60
6332 Cotisations versées au F.N.A.L.		0,00	0,00	585,87	0,00	585,87
6336 Cotisation au centre national et aux centres de gestion de la fonction publique territoriale		0,00	0,00	1 066,34	0,00	1 066,34
64111 Personnel titulaire – Rémunération principale		0,00	0,00	73 135,00	0,00	73 135,00
64112 NBI, supplément familial de traitement et indemnité de résidence		0,00	0,00	1 535,60	0,00	1 535,60
64118 Autres indemnités		0,00	0,00	13 020,56	0,00	13 020,56
64131 Rémunération		0,00	0,00	34 997,35	0,00	34 997,35
64138 Autres indemnités		0,00	0,00	8 929,71	0,00	8 929,71
6451 Cotisations à l' U.R.S.S.A.F.		0,00	0,00	25 377,40	0,00	25 377,40
6453 Cotisations aux caisses de retraites		0,00	0,00	23 269,60	0,00	23 269,60
6454 Cotisations aux A.S.S.E.D.I.C.		0,00	0,00	2 500,38	0,00	2 500,38
6574 Subventions de fonctionnement aux associations et autres personnes droit privé		0,00	0,00	131 400,00	0,00	131 400,00
Restes à réaliser au 31/12		0,00	0,00	0,00	0,00	0,00
RECETTES		12 978,88	0,00	145 861,70	0,00	158 840,58
Réalisations (3)		12 978,88	0,00	145 861,70	0,00	158 840,58
74718 Autres participations de l'Etat		0,00	0,00	85 857,70	0,00	85 857,70
7472 Participations des Régions		0,00	0,00	6 500,00	0,00	6 500,00
74751 GFP de rattachement		0,00	0,00	21 504,00	0,00	21 504,00
7478 Participations des autres organismes		0,00	0,00	32 000,00	0,00	32 000,00
752 Revenus des immeubles		5 308,80	0,00	0,00	0,00	5 308,80
7718 Autres produits exceptionnels sur opérations de gestion		7 670,08	0,00	0,00	0,00	7 670,08
Restes à réaliser au 31/12		0,00	0,00	0,00	0,00	0,00
SOLDE		-1 092 084,03	0,00	-470 278,83	0,00	-1 562 362,86

FONCTION 7 – Logement

(2)	Libellé	70 Services communs	71 Parc privé de la ville	72 Aide au secteur locatif	73 Aide à l'accession à la propriété	TOTAL
INVESTISSEMENT						
DEPENSES		0,00	0,00	2 633 663,06	0,00	2 633 663,06
Réalisations (3)		0,00	0,00	2 021 193,82	0,00	2 021 193,82
204182 Subventions Autres Organismes Publics–bâtiments et installations		0,00	0,00	601 060,00	0,00	601 060,00
20422 Subventions d'équipement aux personnes de droit privé– bâtiments et installations		0,00	0,00	1 420 133,82	0,00	1 420 133,82
Restes à réaliser au 31/12		0,00	0,00	612 469,24	0,00	612 469,24
RECETTES		0,00	0,00	396 618,00	0,00	396 618,00
Réalisations (3)		0,00	0,00	396 618,00	0,00	396 618,00
1321 Subventions d'équipement non transférables – Etat et établissements nationaux		0,00	0,00	6 860,00	0,00	6 860,00
1323 Subventions d'équipement non transférables – Départements		0,00	0,00	174 408,00	0,00	174 408,00
13251 GFP de rattachement		0,00	0,00	215 350,00	0,00	215 350,00
Restes à réaliser au 31/12		0,00	0,00	0,00	0,00	0,00
SOLDE		0,00	0,00	-2 237 045,06	0,00	-2 237 045,06

(1) La production de cet état est obligatoire pour les communes de 3 500 habitants et plus, les groupements comprenant au moins une telle commune, leurs établissements et services administratifs hormis les caisses des écoles et les services à activité unique érigés en établissement public ou budget annexe(L.2312-3, R.2311-1 et R.2311-10). Dans les communes de 3 500 habitants et plus, le croisement par fonction est fait à un chiffre(correspondant à la fonction). Dans les communes de 10 000 habitants et plus, le croisement par fonction est fait au niveau le plus détaillé de la nomenclature fonctionnelle(sous-fonction ou rubrique). Les groupements et leurs établissements publics suivent les règles de production et de présentation applicables à la commune membre comptant le plus grand nombre d'habitants (articles L5211-36 a1 et R.5211-14 + L.5711-1 et R.5711-2 du CGCT).

(2) Pour le croisement par nature, le détail est fait selon le niveau de vote choisi par l'assemblée délibérante (chapitre, article ou article spécialisé).

(3) S'il s'agit du budget supplémentaire ou de décisions modificatives, les montants indiqués sont cumulés au niveau de l'ensemble des décisions budgétaires (BP+DM+BS). Le solde correspond à la différence entre les recettes et les dépenses. Les dépenses et les recettes correspondent à la somme des dépenses et des recettes de l'exercice ainsi que des restes à réaliser et des reports (lignes budgétaires 001 et 002). Les lignes reports 001 et 002 apparaissent à la colonne 01- Non ventilables.

FONCTION 8 – Aménagement et services urbains, environnement

(2)	Libellé	810 Services communs	811 Eau et assainissement	812 Collecte et traitement des ordures ménagères	813 Propreté urbaine	814 Eclairage public	815 Transports urbains	816 Autres réseaux et services divers
FONCTIONNEMENT								
DEPENSES		2 494 065,68	107 750,98	451 095,38	10 654 919,44	0,00	0,00	0,00
Réalisations (3)		2 494 065,68	107 750,98	451 095,38	10 654 919,44	0,00	0,00	0,00
6042 Achats de prestations de services (autres que terrain à aménager)		0,00	0,00	0,00	0,00	0,00	0,00	0,00
605 Achats de matériel, équipements et travaux		0,00	0,00	0,00	0,00	0,00	0,00	0,00
60611 Eau et assainissement		1 456,49	0,00	40 894,85	553 640,05	0,00	0,00	0,00
60612 Energie – Electricité		2 397,26	0,00	3 471,24	85 633,65	0,00	0,00	0,00
60613 Chauffage urbain		3 026,49	0,00	0,00	1 711,85	0,00	0,00	0,00
60618 Autres fournitures non stockables		0,00	0,00	10 877,05	10 493,33	0,00	0,00	0,00
60621 Combustibles		0,00	0,00	0,00	1 188,53	0,00	0,00	0,00
60623 Alimentation		0,00	0,00	0,00	0,00	0,00	0,00	0,00
60624 Produits de traitement		0,00	0,00	0,00	117 229,14	0,00	0,00	0,00
60628 Autres fournitures non stockées		0,00	0,00	0,00	246 003,94	0,00	0,00	0,00
60631 Fournitures d'entretien		0,00	0,00	0,00	27 156,00	0,00	0,00	0,00
60632 Fournitures de petit équipement		0,00	0,00	0,00	154 584,83	0,00	0,00	0,00
60633 Fournitures de voirie		0,00	0,00	0,00	0,00	0,00	0,00	0,00
60636 Vêtements de travail		0,00	0,00	0,00	214,80	0,00	0,00	0,00
6064 Fournitures administratives		0,00	0,00	0,00	6 184,83	0,00	0,00	0,00
6065 Livres, disques, cassettes (bibliothèques, médiathèques)		0,00	0,00	0,00	0,00	0,00	0,00	0,00
611 Contrats de prestations de services avec des entreprises		0,00	0,00	0,00	0,00	0,00	0,00	0,00
6132 Locations immobilières		0,00	0,00	0,00	0,00	0,00	0,00	0,00
6135 Locations mobilières		0,00	0,00	0,00	28 545,63	0,00	0,00	0,00
614 Charges locatives et de copropriété		0,00	0,00	0,00	643,71	0,00	0,00	0,00
61521 Entretien et réparations des terrains		0,00	0,00	0,00	0,00	0,00	0,00	0,00
61522 Entretien et réparations des bâtiments		0,00	0,00	395 852,24	135 209,93	0,00	0,00	0,00
61523 Entretien et réparations des voies et réseaux		0,00	7 314,10	0,00	126 136,24	0,00	0,00	0,00
61551 Entretien et réparations du matériel roulant		0,00	0,00	0,00	13 780,02	0,00	0,00	0,00
61558 Entretien et réparations des autres biens mobiliers		0,00	0,00	0,00	53 354,85	0,00	0,00	0,00
6156 Maintenance		0,00	0,00	0,00	0,00	0,00	0,00	0,00
617 Etudes et recherches		0,00	0,00	0,00	0,00	0,00	0,00	0,00
6182 Documentation générale et technique		0,00	0,00	0,00	0,00	0,00	0,00	0,00
6184 Versement à des organismes de formation		0,00	0,00	0,00	0,00	0,00	0,00	0,00
6185 Frais de colloques et de séminaires		0,00	0,00	0,00	0,00	0,00	0,00	0,00
6188 Autres frais divers		0,00	0,00	0,00	28 314,26	0,00	0,00	0,00
6226 Honoraires		0,00	0,00	0,00	3 401,04	0,00	0,00	0,00
6227 Frais d'actes et de contentieux		0,00	0,00	0,00	0,00	0,00	0,00	0,00
6228 Divers		0,00	0,00	0,00	0,00	0,00	0,00	0,00
6231 Annonces et insertions		0,00	0,00	0,00	0,00	0,00	0,00	0,00
6232 Fêtes et cérémonies		0,00	0,00	0,00	0,00	0,00	0,00	0,00
6233 Foires et expositions		0,00	0,00	0,00	0,00	0,00	0,00	0,00
6236 Catalogues et imprimés		0,00	35,88	0,00	0,00	0,00	0,00	0,00
6237 Publications		0,00	0,00	0,00	0,00	0,00	0,00	0,00
6238 Divers		0,00	0,00	0,00	0,00	0,00	0,00	0,00
6241 Transports de biens		0,00	0,00	0,00	0,00	0,00	0,00	0,00
6244 Transports administratifs		0,00	0,00	0,00	0,00	0,00	0,00	0,00

IV – ANNEXES
ELEMENT DU BILAN PRESENTATION CROISEE PAR FONCTION

IV
8

FONCTION 8 – Aménagement et services urbains, environnement

820 Services communs	821 Equipements de voirie	822 Voirie communale et routes	823 Espaces verts urbains	824 Autres opérations d'aménagement urbain	830 Services communs	831 Aménagement des eaux	832 Actions spécifiques de lutte contre la pollution	833 Préservation du milieu naturel	TOTAL
FONCTIONNEMENT									
6 586 389,81	3 806 178,45	3 283 019,19	8 341 816,22	2 956 281,38	460 486,79	281 399,75	0,00	1 155,00	39 424 558,07
6 586 389,81	3 806 178,45	3 283 019,19	8 341 816,22	2 956 281,38	460 486,79	281 399,75	0,00	1 155,00	39 424 558,07
0,00	12 000,00	0,00	0,00	0,00	23 320,25	0,00	0,00	0,00	35 320,25
0,00	343,50	0,00	0,00	0,00	0,00	0,00	0,00	0,00	343,50
0,00	82 857,40	0,00	220 494,17	6 933,35	0,00	0,00	0,00	0,00	906 276,31
0,00	208 369,63	0,00	87 376,28	44 604,08	65,50	0,00	0,00	0,00	431 917,64
0,00	0,00	0,00	29 587,79	36 812,01	0,00	0,00	0,00	0,00	71 138,14
0,00	19 101,11	0,00	99 491,89	4 204,14	0,00	0,00	0,00	0,00	144 167,52
0,00	2 145,21	0,00	1 272,20	0,00	0,00	0,00	0,00	0,00	4 605,94
0,00	220,50	0,00	0,00	282,00	0,00	0,00	0,00	0,00	502,50
0,00	0,00	0,00	5 004,27	0,00	0,00	0,00	0,00	0,00	122 233,41
135,19	9 973,46	0,00	148 694,08	6 040,74	1 739,22	0,00	0,00	0,00	412 586,63
0,00	2 611,69	0,00	3 802,05	2 359,92	0,00	0,00	0,00	0,00	35 929,66
4 051,96	36 207,22	0,00	269 528,34	2 623,20	0,00	0,00	0,00	0,00	466 995,55
0,00	482 948,94	0,00	28 761,68	0,00	0,00	0,00	0,00	0,00	511 710,62
0,00	2 933,32	0,00	0,00	0,00	0,00	0,00	0,00	0,00	3 148,12
11 819,35	25 466,56	0,00	2 749,82	11 799,20	2 440,64	0,00	0,00	0,00	60 460,40
0,00	0,00	0,00	0,00	53,69	0,00	0,00	0,00	0,00	53,69
0,00	778 182,65	0,00	520,02	0,00	0,00	0,00	0,00	0,00	778 702,67
0,00	259,29	0,00	1 318,00	100,00	0,00	0,00	0,00	0,00	1 677,29
0,00	271 484,78	0,00	47 338,78	24 618,55	0,00	0,00	0,00	0,00	371 987,74
0,00	0,00	0,00	397,50	854 283,94	0,00	0,00	0,00	0,00	855 325,15
0,00	0,00	0,00	146 567,58	0,00	0,00	0,00	0,00	0,00	146 567,58
1 169,69	13 829,20	0,00	0,00	28 337,17	0,00	0,00	0,00	0,00	574 398,23
0,00	1 127 064,02	0,00	4 282,51	0,00	0,00	0,00	0,00	0,00	1 264 796,87
0,00	3 367,58	0,00	6 974,50	0,00	0,00	0,00	0,00	0,00	24 122,10
1 353,35	8 953,47	0,00	26 504,05	0,00	0,00	0,00	0,00	0,00	90 165,72
1 479,60	20 177,77	0,00	4 586,56	489,39	0,00	0,00	0,00	0,00	26 733,32
56 746,08	0,00	0,00	4 578,48	16 684,68	120 253,53	0,00	0,00	0,00	198 262,77
0,00	777,40	0,00	167,80	0,00	0,00	0,00	0,00	0,00	945,20
0,00	0,00	0,00	3 085,70	3 340,45	0,00	0,00	0,00	0,00	6 426,15
624,62	0,00	0,00	0,00	0,00	195,81	0,00	0,00	1 155,00	1 975,43
0,00	15 364,70	0,00	1 383,17	14 901,38	14 784,65	0,00	0,00	0,00	74 748,16
77 792,11	0,00	0,00	0,00	20 405,61	6 500,00	0,00	0,00	0,00	108 098,76
0,00	0,00	0,00	0,00	15 166,51	0,00	0,00	0,00	0,00	15 166,51
48 958,30	0,00	0,00	2 081,30	0,00	0,00	0,00	0,00	0,00	51 039,60
10 933,58	3 117,29	0,00	376,32	6 492,26	1 818,52	0,00	0,00	0,00	22 737,97
0,00	0,00	0,00	0,00	0,00	480,00	0,00	0,00	0,00	480,00
6 053,18	0,00	0,00	0,00	0,00	0,00	0,00	0,00	0,00	6 053,18
0,00	0,00	0,00	0,00	9 611,27	0,00	0,00	0,00	0,00	9 647,15
0,00	1 002,83	0,00	0,00	2 299,31	3 431,75	0,00	0,00	0,00	6 733,89
6 261,06	0,00	0,00	0,00	50 584,02	29 227,24	0,00	0,00	0,00	86 072,32
0,00	0,00	0,00	0,00	4 030,52	0,00	0,00	0,00	0,00	4 030,52
428,10	0,00	0,00	0,00	580,50	196,20	0,00	0,00	0,00	1 204,80

FONCTION 8 – Aménagement et services urbains, environnement

(2)	Libellé	810 Services communs	811 Eau et assainissement	812 Collecte et traitement des ordures ménagères	813 Propreté urbaine	814 Eclairage public	815 Transports urbains	816 Autres réseaux et services divers
6247	Transports collectifs	0,00	0,00	0,00	0,00	0,00	0,00	0,00
6257	Réceptions	980,21	0,00	0,00	0,00	0,00	0,00	0,00
6261	Frais d'affranchissement	0,00	0,00	0,00	0,00	0,00	0,00	0,00
6262	Frais de télécommunications	0,00	0,00	0,00	0,00	0,00	0,00	0,00
6281	Concours divers (cotisations..)	0,00	6 850,00	0,00	0,00	0,00	0,00	0,00
6282	Frais de gardiennage (églises, forêts et bois communaux...)	0,00	0,00	0,00	1 386,37	0,00	0,00	0,00
6283	Frais de nettoyage des locaux	0,00	0,00	0,00	0,00	0,00	0,00	0,00
62878	Remboursements de frais à d'autres organismes	0,00	0,00	0,00	0,00	0,00	0,00	0,00
6288	Autres services extérieurs	0,00	0,00	0,00	0,00	0,00	0,00	0,00
6331	Versement de transport	29 558,55	0,00	0,00	97 085,06	0,00	0,00	0,00
6332	Cotisations versées au F.N.A.L.	7 295,01	0,00	0,00	23 888,77	0,00	0,00	0,00
6336	Cotisation au centre national et aux centres de gestion de la fonction publique territoriale	13 224,48	0,00	0,00	42 912,61	0,00	0,00	0,00
63512	Taxes foncières	0,00	93 551,00	0,00	0,00	0,00	0,00	0,00
63513	Autres impôts locaux	0,00	0,00	0,00	0,00	0,00	0,00	0,00
637	Autres impôts, taxes et versements assimilés (autres organismes)	0,00	0,00	0,00	0,00	0,00	0,00	0,00
64111	Personnel titulaire – Rémunération principale	944 505,74	0,00	0,00	4 282 279,38	0,00	0,00	0,00
64112	NBI, supplément familial de traitement et indemnité de résidence	25 361,55	0,00	0,00	167 130,08	0,00	0,00	0,00
64118	Autres indemnités	309 142,80	0,00	0,00	1 734 174,96	0,00	0,00	0,00
64131	Rémunération	366 706,28	0,00	0,00	408 796,83	0,00	0,00	0,00
64138	Autres indemnités	138 147,26	0,00	0,00	71 201,24	0,00	0,00	0,00
64168	Autres emplois d'insertion	0,00	0,00	0,00	53 313,13	0,00	0,00	0,00
6417	Rémunération des apprentis	11 249,40	0,00	0,00	0,00	0,00	0,00	0,00
6451	Cotisations à l' U.R.S.S.A.F.	310 457,16	0,00	0,00	877 856,36	0,00	0,00	0,00
6453	Cotisations aux caisses de retraites	301 058,39	0,00	0,00	1 260 728,90	0,00	0,00	0,00
6454	Cotisations aux A.S.S.E.D.I.C.	28 874,69	0,00	0,00	32 545,85	0,00	0,00	0,00
6457	Cotisations sociales liées à l'apprentissage	623,92	0,00	0,00	0,00	0,00	0,00	0,00
6554	Contributions aux organismes de regroupement	0,00	0,00	0,00	0,00	0,00	0,00	0,00
657351	GFP de rattachement	0,00	0,00	0,00	0,00	0,00	0,00	0,00
65738	Subventions de fonctionnement aux autres organismes publics	0,00	0,00	0,00	0,00	0,00	0,00	0,00
6574	Subventions de fonctionnement aux associations et autres personnes droit privé	0,00	0,00	0,00	0,00	0,00	0,00	0,00
6711	Intérêts moratoires et pénalités sur marché	0,00	0,00	0,00	274,84	0,00	0,00	0,00
673	Titres annulés (sur exercices antérieurs)	0,00	0,00	0,00	7 918,43	0,00	0,00	0,00
6748	Autres subventions de fonctionnement exceptionnelles	0,00	0,00	0,00	0,00	0,00	0,00	0,00
	Restes à réaliser au 31/12	0,00	0,00	0,00	0,00	0,00	0,00	0,00
	RECETTES	375,58	1 470 286,00	60 462,12	288 239,02	0,00	0,00	672 987,57
	Réalisations (3)	375,58	1 470 286,00	60 462,12	288 239,02	0,00	0,00	672 987,57
70388	Autres redevances et recettes diverses	0,00	0,00	0,00	0,00	0,00	0,00	0,00
704	Travaux	0,00	0,00	0,00	0,00	0,00	0,00	0,00
705	Etudes	0,00	0,00	0,00	0,00	0,00	0,00	0,00
70688	Autres prestations de service	0,00	1 470 286,00	0,00	0,00	0,00	0,00	0,00
70873	Remboursement des frais par les C.C.A.S.	0,00	0,00	0,00	0,00	0,00	0,00	0,00
70876	Par le GFP de rattachement	0,00	0,00	30 231,06	0,00	0,00	0,00	0,00
70878	Remboursement des frais par d'autres redevables	0,00	0,00	30 231,06	288 239,02	0,00	0,00	0,00

IV – ANNEXES
ELEMENT DU BILAN PRESENTATION CROISEE PAR FONCTION

IV
8

FONCTION 8 – Aménagement et services urbains, environnement

820 Services communs	821 Equipements de voirie	822 Voirie communale et routes	823 Espaces verts urbains	824 Autres opérations d'aménagement urbain	830 Services communs	831 Aménagement des eaux	832 Actions spécifiques de lutte contre la pollution	833 Préservation du milieu naturel	TOTAL
0,00	0,00	0,00	0,00	568,46	0,00	0,00	0,00	0,00	568,46
1 430,78	0,00	0,00	0,00	4 790,31	1 982,23	0,00	0,00	0,00	9 183,53
18,20	0,00	0,00	0,00	0,00	0,00	0,00	0,00	0,00	18,20
0,00	2 000,00	0,00	0,00	0,00	0,00	0,00	0,00	0,00	2 000,00
1 918,50	0,00	0,00	2 873,00	300,00	17 664,37	0,00	0,00	0,00	29 605,87
2 268,55	0,00	0,00	0,00	13 808,70	292,87	0,00	0,00	0,00	17 756,49
0,00	0,00	0,00	0,00	27 264,87	0,00	0,00	0,00	0,00	27 264,87
0,00	150,80	0,00	0,00	0,00	0,00	0,00	0,00	0,00	150,80
0,00	0,00	0,00	647,28	0,00	0,00	0,00	0,00	0,00	647,28
71 479,26	7 174,82	36 888,40	83 198,64	7 256,86	0,00	0,00	0,00	0,00	332 641,59
17 607,76	1 764,98	9 077,34	20 433,42	1 782,44	0,00	0,00	0,00	0,00	81 849,72
31 969,06	3 212,53	16 506,06	37 180,44	3 244,34	0,00	0,00	0,00	0,00	148 249,52
0,00	0,00	0,00	0,00	1 082 343,97	0,00	0,00	0,00	0,00	1 175 894,97
0,00	0,00	0,00	0,00	2 511,00	0,00	0,00	0,00	0,00	2 511,00
0,00	0,00	0,00	0,00	1 214,90	0,00	0,00	0,00	0,00	1 214,90
2 852 191,53	324 878,33	1 774 651,74	3 806 250,88	352 516,61	0,00	0,00	0,00	0,00	14 337 274,21
51 805,28	9 467,76	33 458,57	104 110,54	7 729,81	0,00	0,00	0,00	0,00	399 063,59
873 489,56	98 042,45	532 142,90	932 529,07	88 920,74	0,00	0,00	0,00	0,00	4 568 442,48
511 246,78	22 198,05	28 019,90	220 778,14	9 926,71	0,00	0,00	0,00	0,00	1 567 672,69
156 471,37	4 846,61	12 835,46	26 058,29	4 102,74	0,00	0,00	0,00	0,00	413 662,97
0,00	0,00	0,00	0,00	0,00	0,00	0,00	0,00	0,00	53 313,13
25 249,61	0,00	0,00	71 869,22	0,00	0,00	0,00	0,00	0,00	108 368,23
691 347,53	64 657,37	318 878,35	737 471,92	63 436,46	0,00	0,00	0,00	0,00	3 064 105,15
853 751,33	100 081,62	518 309,80	1 129 961,13	101 602,67	0,00	0,00	0,00	0,00	4 265 493,84
38 699,21	1 740,92	2 455,67	15 525,03	845,84	0,00	0,00	0,00	0,00	120 687,21
1 839,33	0,00	0,00	5 491,14	0,00	0,00	0,00	0,00	0,00	7 954,39
0,00	0,00	0,00	0,00	0,00	65 494,76	281 399,75	0,00	0,00	346 894,51
0,00	0,00	0,00	0,00	-10 525,00	0,00	0,00	0,00	0,00	-10 525,00
0,00	0,00	0,00	0,00	18 650,00	0,00	0,00	0,00	0,00	18 650,00
175 800,00	0,00	0,00	0,00	5 827,00	170 538,62	0,00	0,00	0,00	352 165,62
0,00	399,44	0,00	0,00	524,06	60,63	0,00	0,00	0,00	1 258,97
0,00	36 803,25	0,00	513,24	0,00	0,00	0,00	0,00	0,00	45 234,92
0,00	0,00	-205,00	0,00	0,00	0,00	0,00	0,00	0,00	-205,00
0,00	0,00	0,00	0,00	0,00	0,00	0,00	0,00	0,00	0,00
102 855,76	1 512 961,70	230 920,00	10 390,08	270 789,96	211 168,78	0,00	0,00	0,00	4 831 436,57
102 855,76	1 512 961,70	230 920,00	10 390,08	270 789,96	211 168,78	0,00	0,00	0,00	4 831 436,57
0,00	0,00	0,00	0,00	22,60	0,00	0,00	0,00	0,00	22,60
0,00	8 120,00	0,00	0,00	0,00	0,00	0,00	0,00	0,00	8 120,00
0,00	0,00	0,00	0,00	19 500,00	0,00	0,00	0,00	0,00	19 500,00
0,00	0,00	0,00	0,00	0,00	0,00	0,00	0,00	0,00	1 470 286,00
0,00	0,00	0,00	0,00	15 425,00	0,00	0,00	0,00	0,00	15 425,00
0,00	0,00	0,00	0,00	0,00	0,00	0,00	0,00	0,00	30 231,06
0,00	25 532,13	0,00	0,00	0,00	189 962,00	0,00	0,00	0,00	533 964,21

IV – ANNEXES
ELEMENT DU BILAN PRESENTATION CROISEE PAR FONCTION

IV
8

FONCTION 8 – Aménagement et services urbains, environnement

(2)	Libellé	810 Services communs	811 Eau et assainissement	812 Collecte et traitement des ordures ménagères	813 Propreté urbaine	814 Eclairage public	815 Transports urbains	816 Autres réseaux et services divers
7336	Droits de place	0,00	0,00	0,00	0,00	0,00	0,00	0,00
7338	Autres taxes	0,00	0,00	0,00	0,00	0,00	0,00	449 526,84
7368	Taxe locale sur la publicité extérieure	0,00	0,00	0,00	0,00	0,00	0,00	0,00
74718	Autres participations de l'Etat	0,00	0,00	0,00	0,00	0,00	0,00	0,00
7472	Participations des Régions	0,00	0,00	0,00	0,00	0,00	0,00	0,00
7473	Participations des Départements	0,00	0,00	0,00	0,00	0,00	0,00	0,00
74751	GFP de rattachement	0,00	0,00	0,00	0,00	0,00	0,00	0,00
7477	Participations du budget communautaire et fonds structurels	0,00	0,00	0,00	0,00	0,00	0,00	0,00
7478	Participations des autres organismes	0,00	0,00	0,00	0,00	0,00	0,00	0,00
752	Revenus des immeubles	0,00	0,00	0,00	0,00	0,00	0,00	15 620,73
757	Redevances versées par les fermiers et les concessionnaires	0,00	0,00	0,00	0,00	0,00	0,00	0,00
758	Produits divers de gestion courante	0,00	0,00	0,00	0,00	0,00	0,00	0,00
761	Produits de participation	0,00	0,00	0,00	0,00	0,00	0,00	207 840,00
7711	Dédits et pénalités perçus	0,00	0,00	0,00	0,00	0,00	0,00	0,00
7718	Autres produits exceptionnels sur opérations de gestion	0,00	0,00	0,00	0,00	0,00	0,00	0,00
7788	Produits exceptionnels divers	375,58	0,00	0,00	0,00	0,00	0,00	0,00
	Restes à réaliser au 31/12	0,00	0,00	0,00	0,00	0,00	0,00	0,00
	SOLDE	-2 493 690,10	1 362 535,02	-390 633,26	-10 366 680,42	0,00	0,00	672 987,57

FONCTION 8 – Aménagement et services urbains, environnement

820 Services communs	821 Equipements de voirie	822 Voirie communale et routes	823 Espaces verts urbains	824 Autres opérations d'aménagement urbain	830 Services communs	831 Aménagement des eaux	832 Actions spécifiques de lutte contre la pollution	833 Préservation du milieu naturel	TOTAL
0,00	58 131,35	0,00	0,00	0,00	0,00	0,00	0,00	0,00	58 131,35
0,00	42 156,13	0,00	0,00	0,00	0,00	0,00	0,00	0,00	491 682,97
0,00	289 723,78	0,00	0,00	0,00	0,00	0,00	0,00	0,00	289 723,78
6 125,00	0,00	0,00	0,00	0,00	0,00	0,00	0,00	0,00	6 125,00
14 597,00	0,00	0,00	0,00	0,00	4 938,78	0,00	0,00	0,00	19 535,78
0,00	5 020,00	0,00	0,00	0,00	-705,00	0,00	0,00	0,00	4 315,00
22 291,00	0,00	0,00	0,00	0,00	10 000,00	0,00	0,00	0,00	32 291,00
59 842,76	0,00	0,00	0,00	0,00	0,00	0,00	0,00	0,00	59 842,76
0,00	0,00	0,00	0,00	0,00	6 973,00	0,00	0,00	0,00	6 973,00
0,00	11 332,48	0,00	1 512,00	3 350,00	0,00	0,00	0,00	0,00	31 815,21
0,00	996 061,14	0,00	0,00	0,00	0,00	0,00	0,00	0,00	996 061,14
0,00	39 937,58	0,00	0,00	171 458,31	0,00	0,00	0,00	0,00	211 395,89
0,00	0,00	0,00	0,00	0,00	0,00	0,00	0,00	0,00	207 840,00
0,00	3 210,79	0,00	0,00	0,00	0,00	0,00	0,00	0,00	3 210,79
0,00	531,97	0,00	0,00	12 894,05	0,00	0,00	0,00	0,00	13 426,02
0,00	33 204,35	230 920,00	8 878,08	48 140,00	0,00	0,00	0,00	0,00	321 518,01
0,00	0,00	0,00	0,00	0,00	0,00	0,00	0,00	0,00	0,00
-6 483 534,05	-2 293 216,75	-3 052 099,19	-8 331 426,14	-2 685 491,42	-249 318,01	-281 399,75	0,00	-1 155,00	-34 593 121,50

FONCTION 8 – Aménagement et services urbains, environnement

(2)	Libellé	810 Services communs	811 Eau et assainissement	812 Collecte et traitement des ordures ménagères	813 Propreté urbaine	814 Eclairage public	815 Transports urbains	816 Autres réseaux et services divers
INVESTISSEMENT								
DEPENSES		0,00	590 299,84	18 250,35	533 487,72	0,00	0,00	0,00
Réalisations (3)		0,00	172 503,48	11 506,35	332 223,40	0,00	0,00	0,00
1321 Subventions d'équipement non transférables – Etat et établissements nationaux		0,00	0,00	0,00	0,00	0,00	0,00	0,00
2031 Frais d'études		0,00	0,00	0,00	0,00	0,00	0,00	0,00
204131 Subventions Départements – biens mobiliers, matériel et études		0,00	0,00	0,00	0,00	0,00	0,00	0,00
2041412 Subventions Communes membres du GFP – bâtiments et installations		0,00	0,00	0,00	0,00	0,00	0,00	0,00
2041512 GFP de rattachement – bâtiments et installations		0,00	0,00	0,00	0,00	0,00	0,00	0,00
2041641 Subventions Etablissements à caractère industriel et commercial–biens mobiliers, matériel et études		0,00	0,00	0,00	0,00	0,00	0,00	0,00
2041642 Subventions Etablissements à caractère industriel et commercial–bâtiments et installations		0,00	0,00	0,00	0,00	0,00	0,00	0,00
204171 Subventions Autres établissements publics locaux–biens mobiliers, matériel et études		0,00	0,00	0,00	0,00	0,00	0,00	0,00
204182 Subventions Autres Organismes Publics–bâtiments et installations		0,00	0,00	0,00	0,00	0,00	0,00	0,00
20421 Subventions d'équipement aux personnes de droit privé–biens mobiliers matériel et études		0,00	0,00	0,00	0,00	0,00	0,00	0,00
20422 Subventions d'équipement aux personnes de droit privé– bâtiments et installations		0,00	0,00	0,00	0,00	0,00	0,00	0,00
2051 Concessions et droits similaires		0,00	0,00	0,00	0,00	0,00	0,00	0,00
2111 Terrains nus		0,00	4 433,43	0,00	0,00	0,00	0,00	0,00
2115 Terrains bâtis		0,00	0,00	0,00	0,00	0,00	0,00	0,00
2121 Plantations d'arbres et arbustes		0,00	0,00	0,00	0,00	0,00	0,00	0,00
2128 Autres agencements et aménagements		0,00	0,00	0,00	0,00	0,00	0,00	0,00
21318 Autres bâtiments publics		0,00	0,00	0,00	162 170,61	0,00	0,00	0,00
2138 Autres constructions		0,00	0,00	0,00	0,00	0,00	0,00	0,00
2151 Réseaux de voirie		0,00	0,00	0,00	0,00	0,00	0,00	0,00
2152 Installations de voirie		0,00	0,00	0,00	0,00	0,00	0,00	0,00
21531 Réseaux d'adduction d'eau		0,00	0,00	0,00	21 608,73	0,00	0,00	0,00
21532 Réseaux d'assainissement		0,00	0,00	0,00	0,00	0,00	0,00	0,00
21534 Réseaux d'électrification		0,00	0,00	0,00	0,00	0,00	0,00	0,00
21538 Autres réseaux		0,00	0,00	11 506,35	0,00	0,00	0,00	0,00
21578 Autre matériel et outillage de voirie		0,00	0,00	0,00	103 091,61	0,00	0,00	0,00
2158 Autres installations, matériel et outillage technique		0,00	0,00	0,00	35 790,77	0,00	0,00	0,00
2161 Oeuvres et objets d'art		0,00	0,00	0,00	0,00	0,00	0,00	0,00
2182 Matériel de transport		0,00	0,00	0,00	0,00	0,00	0,00	0,00
2183 Matériel de bureau et matériel informatique		0,00	0,00	0,00	0,00	0,00	0,00	0,00
2184 Mobilier		0,00	0,00	0,00	0,00	0,00	0,00	0,00
2188 Autres immobilisations corporelles		0,00	0,00	0,00	9 561,68	0,00	0,00	0,00
2312 Terrains en cours		0,00	0,00	0,00	0,00	0,00	0,00	0,00
2313 Constructions en cours		0,00	159 212,03	0,00	0,00	0,00	0,00	0,00
2315 Installations, matériel et outillage techniques en cours		0,00	8 858,02	0,00	0,00	0,00	0,00	0,00
2318 Autres immobilisations		0,00	0,00	0,00	0,00	0,00	0,00	0,00

FONCTION 8 – Aménagement et services urbains, environnement

820 Services communs	821 Equipements de voirie	822 Voirie communale et routes	823 Espaces verts urbains	824 Autres opérations d'aménagement urbain	830 Services communs	831 Aménagement des eaux	832 Actions spécifiques de lutte contre la pollution	833 Préservation du milieu naturel	TOTAL
INVESTISSEMENT									
44 078,57	6 125 076,12	2 876 024,51	1 614 040,84	16 345 040,21	15 548,00	0,00	0,00	0,00	28 161 846,16
14 862,69	4 666 892,13	32 015,08	1 238 238,27	13 991 895,09	15 548,00	0,00	0,00	0,00	20 475 684,49
0,00	0,00	0,00	0,00	6 303,94	0,00	0,00	0,00	0,00	6 303,94
0,00	13 263,64	0,00	2 982,08	833 823,62	0,00	0,00	0,00	0,00	850 069,34
0,00	0,00	0,00	0,00	16 764,28	0,00	0,00	0,00	0,00	16 764,28
0,00	0,00	0,00	0,00	240 000,00	0,00	0,00	0,00	0,00	240 000,00
0,00	0,00	0,00	0,00	453 573,63	0,00	0,00	0,00	0,00	453 573,63
0,00	0,00	0,00	0,00	159 075,00	0,00	0,00	0,00	0,00	159 075,00
0,00	0,00	0,00	0,00	5 788,00	0,00	0,00	0,00	0,00	5 788,00
0,00	0,00	0,00	0,00	17 459,24	0,00	0,00	0,00	0,00	17 459,24
0,00	0,00	0,00	0,00	37 500,00	0,00	0,00	0,00	0,00	37 500,00
0,00	0,00	0,00	0,00	898,90	0,00	0,00	0,00	0,00	898,90
0,00	0,00	0,00	0,00	76 244,57	0,00	0,00	0,00	0,00	76 244,57
14 049,41	4 061,62	0,00	0,00	0,00	0,00	0,00	0,00	0,00	18 111,03
0,00	0,00	0,00	0,00	150 552,54	0,00	0,00	0,00	0,00	154 985,97
0,00	0,00	0,00	0,00	214 169,00	0,00	0,00	0,00	0,00	214 169,00
0,00	0,00	0,00	532 169,86	8 360,04	0,00	0,00	0,00	0,00	540 529,90
0,00	0,00	0,00	156 972,01	645 655,76	0,00	0,00	0,00	0,00	802 627,77
0,00	299 531,96	0,00	4 055,83	3 183 300,11	15 548,00	0,00	0,00	0,00	3 664 606,51
0,00	0,00	0,00	0,00	7 463,04	0,00	0,00	0,00	0,00	7 463,04
0,00	497 375,83	32 015,08	42 447,56	6 818,57	0,00	0,00	0,00	0,00	578 657,04
0,00	3 324 771,24	0,00	36 795,60	53 059,39	0,00	0,00	0,00	0,00	3 414 626,23
0,00	2 851,98	0,00	13 568,62	515,48	0,00	0,00	0,00	0,00	38 544,81
0,00	0,00	0,00	8 779,23	4 993,30	0,00	0,00	0,00	0,00	13 772,53
0,00	22 604,76	0,00	0,00	4 411,89	0,00	0,00	0,00	0,00	27 016,65
0,00	348 595,36	0,00	0,00	0,00	0,00	0,00	0,00	0,00	360 101,71
0,00	27 957,28	0,00	6 218,40	0,00	0,00	0,00	0,00	0,00	137 267,29
813,28	28 994,98	0,00	54 449,98	44 404,91	0,00	0,00	0,00	0,00	164 453,92
0,00	0,00	0,00	4 000,00	0,00	0,00	0,00	0,00	0,00	4 000,00
0,00	0,00	0,00	5 429,84	0,00	0,00	0,00	0,00	0,00	5 429,84
0,00	435,33	0,00	0,00	0,00	0,00	0,00	0,00	0,00	435,33
0,00	0,00	0,00	1 764,10	0,00	0,00	0,00	0,00	0,00	1 764,10
0,00	11 242,40	0,00	37 511,83	5 142,80	0,00	0,00	0,00	0,00	63 458,71
0,00	0,00	0,00	8 560,37	2 163 686,84	0,00	0,00	0,00	0,00	2 172 247,21
0,00	0,00	0,00	0,00	517 051,02	0,00	0,00	0,00	0,00	676 263,05
0,00	85 205,75	0,00	77 532,96	3 529 624,88	0,00	0,00	0,00	0,00	3 701 221,61
0,00	0,00	0,00	245 000,00	0,00	0,00	0,00	0,00	0,00	245 000,00

FONCTION 8 – Aménagement et services urbains, environnement

(2)	Libellé	810 Services communs	811 Eau et assainissement	812 Collecte et traitement des ordures ménagères	813 Propreté urbaine	814 Eclairage public	815 Transports urbains	816 Autres réseaux et services divers
	corporelles en cours							
	238 Avances versées à des mandataires sur commandes d'immobilisations corporelles	0,00	0,00	0,00	0,00	0,00	0,00	0,00
	Restes à réaliser au 31/12	0,00	417 796,36	6 744,00	201 264,32	0,00	0,00	0,00
	RECETTES	0,00	0,00	0,00	0,00	0,00	0,00	0,00
	Réalisations (3)	0,00	0,00	0,00	0,00	0,00	0,00	0,00
	1321 Subventions d'équipement non transférables – Etat et établissements nationaux	0,00	0,00	0,00	0,00	0,00	0,00	0,00
	1322 Subventions d'équipement non transférables – Régions	0,00	0,00	0,00	0,00	0,00	0,00	0,00
	1323 Subventions d'équipement non transférables – Départements	0,00	0,00	0,00	0,00	0,00	0,00	0,00
	13251 GFP de rattachement	0,00	0,00	0,00	0,00	0,00	0,00	0,00
	1326 Subventions d'équipement non transférables – Autres établissements publics locaux	0,00	0,00	0,00	0,00	0,00	0,00	0,00
	1328 Subventions d'équipement non transférables – Autres	0,00	0,00	0,00	0,00	0,00	0,00	0,00
	1348 Fonds affectés à l'équipement non transférables – Autres	0,00	0,00	0,00	0,00	0,00	0,00	0,00
	1381 Autres subventions d'investissement non transférables – Etat et établissements nationaux	0,00	0,00	0,00	0,00	0,00	0,00	0,00
	165 Dépôts et cautionnements reçus	0,00	0,00	0,00	0,00	0,00	0,00	0,00
	2031 Frais d'études	0,00	0,00	0,00	0,00	0,00	0,00	0,00
	2313 Constructions en cours	0,00	0,00	0,00	0,00	0,00	0,00	0,00
	4542 Travaux effectués d'office pour le compte de tiers – Recettes	0,00	0,00	0,00	0,00	0,00	0,00	0,00
	Restes à réaliser au 31/12	0,00	0,00	0,00	0,00	0,00	0,00	0,00
	SOLDE	0,00	-590 299,84	-18 250,35	-533 487,72	0,00	0,00	0,00

(1) La production de cet état est obligatoire pour les communes de 3 500 habitants et plus, les groupements comprenant au moins une telle commune, leurs établissements et services administratifs hormis les caisses des écoles et les services à activité unique érigés en établissement public ou budget annexe(L.2312-3, R.2311-1 et R.2311-10). Dans les communes de 3 500 habitants et plus, le croisement par fonction est fait à un chiffre(correspondant à la fonction). Dans les communes de 10 000 habitants et plus, le croisement par fonction est fait au niveau le plus détaillé de la nomenclature fonctionnelle(sous-fonction ou rubrique). Les groupements et leurs établissements publics suivent les règles de production et de présentation applicables à la commune membre comptant le plus grand nombre d'habitants (articles L5211-36 a1 et R.5211-14 + L.5711-1 et R.5711-2 du CGCT).

(2) Pour le croisement par nature, le détail est fait selon le niveau de vote choisi par l'assemblée délibérante (chapitre, article ou article spécialisé).

(3) S'il s'agit du budget supplémentaire ou de décisions modificatives, les montants indiqués sont cumulés au niveau de l'ensemble des décisions budgétaires (BP+DM+BS). Le solde correspond à la différence entre les recettes et les dépenses. Les dépenses et les recettes correspondent à la somme des dépenses et des recettes de l'exercice ainsi que des restes à réaliser et des reports (lignes budgétaires 001 et 002). Les lignes reports 001 et 002 apparaissent à la colonne 01- Non ventilables.

FONCTION 8 – Aménagement et services urbains, environnement

820 Services communs	821 Equipements de voirie	822 Voirie communale et routes	823 Espaces verts urbains	824 Autres opérations d'aménagement urbain	830 Services communs	831 Aménagement des eaux	832 Actions spécifiques de lutte contre la pollution	833 Préservation du milieu naturel	TOTAL
0,00	0,00	0,00	0,00	1 605 254,34	0,00	0,00	0,00	0,00	1 605 254,34
29 215,88	1 458 183,99	2 844 009,43	375 802,57	2 353 145,12	0,00	0,00	0,00	0,00	7 686 161,67
17 787,81	114 450,83	300 000,00	23 675,36	3 305 881,44	0,00	0,00	0,00	0,00	3 761 795,44
17 787,81	39 449,06	0,00	23 675,36	3 279 381,44	0,00	0,00	0,00	0,00	3 360 293,67
0,00	0,00	0,00	0,00	812 016,78	0,00	0,00	0,00	0,00	812 016,78
0,00	0,00	0,00	0,00	802 858,70	0,00	0,00	0,00	0,00	802 858,70
0,00	0,00	0,00	0,00	553 095,15	0,00	0,00	0,00	0,00	553 095,15
17 787,81	39 449,06	0,00	0,00	569 544,57	0,00	0,00	0,00	0,00	626 781,44
0,00	0,00	0,00	4 348,00	0,00	0,00	0,00	0,00	0,00	4 348,00
0,00	0,00	0,00	0,00	69 060,00	0,00	0,00	0,00	0,00	69 060,00
0,00	0,00	0,00	0,00	319 953,73	0,00	0,00	0,00	0,00	319 953,73
0,00	0,00	0,00	0,00	30 430,50	0,00	0,00	0,00	0,00	30 430,50
0,00	0,00	0,00	0,00	219,87	0,00	0,00	0,00	0,00	219,87
0,00	0,00	0,00	0,00	48 431,62	0,00	0,00	0,00	0,00	48 431,62
0,00	0,00	0,00	19 327,36	8 031,34	0,00	0,00	0,00	0,00	27 358,70
0,00	0,00	0,00	0,00	65 739,18	0,00	0,00	0,00	0,00	65 739,18
0,00	75 001,77	300 000,00	0,00	26 500,00	0,00	0,00	0,00	0,00	401 501,77
-26 290,76	-6 010 625,29	-2 576 024,51	-1 590 365,48	-13 039 158,77	-15 548,00	0,00	0,00	0,00	-24 400 050,72

FONCTION 9 – Action économique

(2)	Libellé	90 Interventions économiques	91 Foires et marchés	92 Aides à l'agriculture et aux industries agro-alimentaires	93 Aides à l'énergie, aux industries manufacturières et au bâtiment et travaux publics	94 Aides au commerce et aux services marchands	95 Aides au tourisme	96 Aides aux services publics
FONCTIONNEMENT								
DEPENSES		5 513 961,18	315 745,24	983 924,00	0,00	80 911,93	322 397,40	0,00
Réalisations (3)		5 513 961,18	315 745,24	983 924,00	0,00	80 911,93	322 397,40	0,00
6042 Achats de prestations de services (autres que terrain à aménager)		26 419,61	0,00	0,00	0,00	0,00	53 447,69	0,00
60611 Eau et assainissement		2 721,44	44 376,45	0,00	0,00	0,00	0,00	0,00
60612 Energie – Electricité		27 567,46	113 835,39	0,00	0,00	0,00	0,00	0,00
60613 Chauffage urbain		41 541,49	0,00	0,00	0,00	0,00	0,00	0,00
60621 Combustibles		0,00	0,00	0,00	0,00	0,00	414,41	0,00
60623 Alimentation		2 907,08	0,00	0,00	0,00	0,00	302,89	0,00
60628 Autres fournitures non stockées		0,00	0,00	0,00	0,00	0,00	3,60	0,00
60631 Fournitures d'entretien		0,00	110,41	0,00	0,00	0,00	0,00	0,00
60632 Fournitures de petit équipement		0,00	1 130,06	0,00	0,00	73,50	8 508,79	0,00
60636 Vêtements de travail		654,81	0,00	0,00	0,00	0,00	0,00	0,00
6064 Fournitures administratives		1 371,59	0,00	0,00	0,00	0,00	225,19	0,00
6065 Livres, disques, cassettes (bibliothèques, médiathèques)		0,00	0,00	0,00	0,00	0,00	4 784,97	0,00
611 Contrats de prestations de services avec des entreprises		237 497,70	0,00	0,00	0,00	0,00	0,00	0,00
6132 Locations immobilières		18 135,25	0,00	0,00	0,00	0,00	45 537,70	0,00
6135 Locations mobilières		653,02	14 646,85	0,00	0,00	0,00	22 275,34	0,00
61521 Entretien et réparations des terrains		0,00	8 293,94	0,00	0,00	0,00	0,00	0,00
61522 Entretien et réparations des bâtiments		0,00	3 307,14	0,00	0,00	0,00	0,00	0,00
61523 Entretien et réparations des voies et réseaux		0,00	803,68	0,00	0,00	0,00	0,00	0,00
6156 Maintenance		0,00	10 288,26	0,00	0,00	0,00	32 081,76	0,00
617 Etudes et recherches		0,00	0,00	0,00	0,00	69 487,60	0,00	0,00
6182 Documentation générale et technique		0,00	0,00	0,00	0,00	0,00	204,90	0,00
6184 Versement à des organismes de formation		0,00	0,00	0,00	0,00	0,00	21 000,00	0,00
6185 Frais de colloques et de séminaires		23 170,75	0,00	0,00	0,00	0,00	0,00	0,00
6188 Autres frais divers		15 548,75	42 322,01	0,00	0,00	0,00	817,66	0,00
6226 Honoraires		-14 412,14	0,00	0,00	0,00	0,00	0,00	0,00
6228 Divers		2 881,25	0,00	0,00	0,00	0,00	0,00	0,00
6231 Annonces et insertions		0,00	186,86	0,00	0,00	0,00	11 541,40	0,00
6237 Publications		10 888,46	0,00	0,00	0,00	7 755,56	0,00	0,00
6238 Divers		30 503,53	0,00	0,00	0,00	3 595,27	9 715,73	0,00
6244 Transports administratifs		0,00	0,00	0,00	0,00	0,00	262,80	0,00
6247 Transports collectifs		1 000,00	0,00	0,00	0,00	0,00	0,00	0,00
6251 Voyages et déplacements		195,00	0,00	0,00	0,00	0,00	0,00	0,00
6256 Missions		0,00	0,00	0,00	0,00	0,00	4 372,60	0,00
6257 Réceptions		17 518,66	0,00	0,00	0,00	0,00	686,80	0,00
6262 Frais de télécommunications		120,22	0,00	0,00	0,00	0,00	0,00	0,00
6281 Concours divers (cotisations...)		-2 000,00	0,00	0,00	0,00	0,00	2 562,00	0,00
6282 Frais de gardiennage (églises, forêts et bois communaux...)		0,00	0,00	0,00	0,00	0,00	1 301,17	0,00
6283 Frais de nettoyage des locaux		0,00	29 531,19	0,00	0,00	0,00	0,00	0,00
6331 Versement de transport		25 761,40	0,00	0,00	0,00	0,00	0,00	0,00
6332 Cotisations versées au F.N.A.L.		6 345,71	0,00	0,00	0,00	0,00	0,00	0,00
6336 Cotisation au centre national et aux centres de gestion de la fonction publique territoriale		11 441,48	0,00	0,00	0,00	0,00	0,00	0,00
637 Autres impôts, taxes et versements		702,50	0,00	0,00	0,00	0,00	0,00	0,00

FONCTION 9 – Action économique

TOTAL

FONCTIONNEMENT

7 216 939,75
7 216 939,75
79 867,30
47 097,89
141 402,85
41 541,49
414,41
3 209,97
3,60
110,41
9 712,35
654,81
1 596,78
4 784,97
237 497,70
63 672,95
37 575,21
8 293,94
3 307,14
803,68
42 370,02
69 487,60
204,90
21 000,00
23 170,75
58 688,42
-14 412,14
2 881,25
11 728,26
18 644,02
43 814,53
262,80
1 000,00
195,00
4 372,60
18 205,46
120,22
562,00
1 301,17
29 531,19
25 761,40
6 345,71
11 441,48
702,50

FONCTION 9 – Action économique

(2)	Libellé	90 Interventions économiques	91 Foire et marchés	92 Aides à l'agriculture et aux industries agro-alimentaires	93 Aides à l'énergie, aux industries manufacturières et au bâtiment et travaux publics	94 Aides au commerce et aux services marchands	95 Aides au tourisme	96 Aides aux services publics
	assimilés (autres organismes)							
	64111 Personnel titulaire – Rémunération principale	421 964,24	0,00	0,00	0,00	0,00	0,00	0,00
	64112 NBI, supplément familial de traitement et indemnité de résidence	13 597,84	0,00	0,00	0,00	0,00	0,00	0,00
	64118 Autres indemnités	111 203,32	0,00	0,00	0,00	0,00	0,00	0,00
	64131 Rémunération	668 012,49	0,00	0,00	0,00	0,00	0,00	0,00
	64138 Autres indemnités	154 037,82	0,00	0,00	0,00	0,00	0,00	0,00
	64168 Autres emplois d'insertion	6 584,35	0,00	0,00	0,00	0,00	0,00	0,00
	6451 Cotisations à l' U.R.S.S.A.F.	323 473,02	0,00	0,00	0,00	0,00	0,00	0,00
	6453 Cotisations aux caisses de retraites	161 615,35	0,00	0,00	0,00	0,00	0,00	0,00
	6454 Cotisations aux A.S.S.E.D.I.C.	48 717,43	0,00	0,00	0,00	0,00	0,00	0,00
	6554 Contributions aux organismes de regroupement	0,00	0,00	483 924,00	0,00	0,00	40 000,00	0,00
	657351 GFP de rattachement	21 000,00	0,00	0,00	0,00	0,00	0,00	0,00
	657364 Subventions de fonctionnement aux établissements et services rattachés à caractère industriel et commercial	735 000,00	0,00	0,00	0,00	0,00	3 750,00	0,00
	65738 Subventions de fonctionnement aux autres organismes publics	25 000,00	0,00	0,00	0,00	0,00	0,00	0,00
	6574 Subventions de fonctionnement aux associations et autres personnes droit privé	1 714 503,00	46 913,00	0,00	0,00	0,00	58 600,00	0,00
	6714 Bourses et prix	27,30	0,00	0,00	0,00	0,00	0,00	0,00
	673 Titres annulés (sur exercices antérieurs)	620 090,00	0,00	0,00	0,00	0,00	0,00	0,00
	6748 Autres subventions de fonctionnement exceptionnelles	0,00	0,00	500 000,00	0,00	0,00	0,00	0,00
	Restes à réaliser au 31/12	0,00	0,00	0,00	0,00	0,00	0,00	0,00
	RECETTES	1 025 342,11	1 708 703,44	0,00	0,00	56 600,00	108 446,84	0,00
	Réalisations (3)	1 025 342,11	1 708 703,44	0,00	0,00	56 600,00	108 446,84	0,00
	70321 Droits de stationnement et de location sur la voie publique	0,00	148 868,79	0,00	0,00	0,00	0,00	0,00
	70688 Autres prestations de service	6 690,00	0,00	0,00	0,00	0,00	0,00	0,00
	7088 Autres produits d'activités annexes (abonnements et ventes d'ouvrages...)	0,00	0,00	0,00	0,00	0,00	7 397,25	0,00
	7336 Droits de place	0,00	1 551 371,00	0,00	0,00	0,00	0,00	0,00
	74718 Autres participations de l'Etat	97 600,00	0,00	0,00	0,00	56 600,00	0,00	0,00
	7472 Participations des Régions	59 859,46	0,00	0,00	0,00	0,00	0,00	0,00
	7473 Participations des Départements	543 674,00	0,00	0,00	0,00	0,00	27 000,00	0,00
	74751 GFP de rattachement	265 146,66	0,00	0,00	0,00	0,00	0,00	0,00
	7477 Participations du budget communautaire et fonds structurels	40 071,99	0,00	0,00	0,00	0,00	0,00	0,00
	7478 Participations des autres organismes	12 300,00	0,00	0,00	0,00	0,00	55 900,00	0,00
	758 Produits divers de gestion courante	0,00	8 463,65	0,00	0,00	0,00	18 149,59	0,00
	Restes à réaliser au 31/12	0,00	0,00	0,00	0,00	0,00	0,00	0,00
	SOLDE	-4 488 619,07	1 392 958,20	-983 924,00	0,00	-24 311,93	-213 950,56	0,00

FONCTION 9 – Action économique

TOTAL

421 964,24
13 597,84
111 203,32
668 012,49
154 037,82
6 584,35
323 473,02
161 615,35
48 717,43
523 924,00
21 000,00
738 750,00
25 000,00
1 820 016,00
27,30
620 090,00
500 000,00
0,00
2 899 092,39
2 899 092,39
148 868,79
6 690,00
7 397,25
1 551 371,00
154 200,00
59 859,46
570 674,00
265 146,66
40 071,99
68 200,00
26 613,24
0,00
-4 317 847,36

FONCTION 9 – Action économique

(2)	Libellé	90 Interventions économiques	91 Foires et marchés	92 Aides à l'agriculture et aux industries agro-alimentaires	93 Aides à l'énergie, aux industries manufacturières et au bâtiment et travaux publics	94 Aides au commerce et aux services marchands	95 Aides au tourisme	96 Aides aux services publics
-----	---------	------------------------------------	-------------------------	--	---	--	-------------------------	-------------------------------------

INVESTISSEMENT

DEPENSES		13 325 106,64	241 853,52	0,00	0,00	1 498 079,85	0,00	0,00
Réalisations (3)		10 609 659,85	161 624,77	0,00	0,00	1 215 109,88	0,00	0,00
1313 Subventions d'équipement transférables – Départements		154 450,83	0,00	0,00	0,00	0,00	0,00	0,00
13151 GFP de rattachement		141 927,79	0,00	0,00	0,00	0,00	0,00	0,00
2041512 GFP de rattachement – bâtiments et installations		100 000,00	0,00	0,00	0,00	0,00	0,00	0,00
2041641 Subventions Etablissements à caractère industriel et commercial–biens mobiliers, matériel et études		38 950,42	0,00	0,00	0,00	0,00	0,00	0,00
2041642 Subventions Etablissements à caractère industriel et commercial–bâtiments et installations		872 600,00	0,00	0,00	0,00	0,00	0,00	0,00
204171 Subventions Autres établissements publics locaux–biens mobiliers, matériel et études		0,00	0,00	0,00	0,00	23 517,66	0,00	0,00
204181 Subventions Autres Organismes Publics–biens mobiliers, matériel et études		0,00	0,00	0,00	0,00	95 947,75	0,00	0,00
20421 Subventions d'équipement aux personnes de droit privé–biens mobiliers matériel et études		762 222,00	0,00	0,00	0,00	952 188,77	0,00	0,00
20422 Subventions d'équipement aux personnes de droit privé– bâtiments et installations		461 395,00	0,00	0,00	0,00	143 455,70	0,00	0,00
2051 Concessions et droits similaires		466,44	0,00	0,00	0,00	0,00	0,00	0,00
21318 Autres bâtiments publics		38 420,12	16 162,39	0,00	0,00	0,00	0,00	0,00
2152 Installations de voirie		50,23	6 069,70	0,00	0,00	0,00	0,00	0,00
21534 Réseaux d'électrification		0,00	127 601,24	0,00	0,00	0,00	0,00	0,00
21538 Autres réseaux		1 806,92	0,00	0,00	0,00	0,00	0,00	0,00
2158 Autres installations, matériel et outillage technique		0,00	3 090,54	0,00	0,00	0,00	0,00	0,00
2183 Matériel de bureau et matériel informatique		66 425,70	0,00	0,00	0,00	0,00	0,00	0,00
2188 Autres immobilisations corporelles		944,40	8 700,90	0,00	0,00	0,00	0,00	0,00
238 Avances versées à des mandataires sur commandes d'immobilisations corporelles		7 970 000,00	0,00	0,00	0,00	0,00	0,00	0,00
Restes à réaliser au 31/12		2 715 446,79	80 228,75	0,00	0,00	282 969,97	0,00	0,00
RECETTES		6 563 184,76	0,00	0,00	0,00	43 200,00	0,00	35 763,75
Réalisations (3)		6 563 184,76	0,00	0,00	0,00	43 200,00	0,00	35 763,75
1321 Subventions d'équipement non transférables – Etat et établissements nationaux		67 094,18	0,00	0,00	0,00	0,00	0,00	0,00
1322 Subventions d'équipement non transférables – Régions		4 519 525,00	0,00	0,00	0,00	43 200,00	0,00	0,00
1323 Subventions d'équipement non transférables – Départements		312 325,79	0,00	0,00	0,00	0,00	0,00	0,00
13251 GFP de rattachement		1 044 149,79	0,00	0,00	0,00	0,00	0,00	0,00
1328 Subventions d'équipement non transférables – Autres		620 090,00	0,00	0,00	0,00	0,00	0,00	35 763,75
Restes à réaliser au 31/12		0,00	0,00	0,00	0,00	0,00	0,00	0,00
SOLDE		-6 761 921,88	-241 853,52	0,00	0,00	-1 454 879,85	0,00	35 763,75

FONCTION 9 – Action économique

TOTAL

INVESTISSEMENT

15 065 040,01
11 986 394,50
154 450,83
141 927,79
100 000,00
38 950,42
872 600,00
23 517,66
95 947,75
1 714 410,77
604 850,70
466,44
54 582,51
6 119,93
127 601,24
1 806,92
3 090,54
66 425,70
9 645,30
7 970 000,00
3 078 645,51
6 642 148,51
6 642 148,51
67 094,18
4 562 725,00
312 325,79
1 044 149,79
655 853,75
0,00
-8 422 891,50

FONCTION 9 – Action économique

(2)	Libellé	90 Interventions économiques	91 Foire et marchés	92 Aides à l'agriculture et aux industries agro-alimentaires	93 Aides à l'énergie, aux industries manufacturières et au bâtiment et travaux publics	94 Aides au commerce et aux services marchands	95 Aides au tourisme	96 Aides aux services publics
-----	---------	------------------------------------	------------------------	--	---	--	-------------------------	-------------------------------------

(1) La production de cet état est obligatoire pour les communes de 3 500 habitants et plus, les groupements comprenant au moins une telle commune, leurs établissements et services administratifs hormis les caisses des écoles et les services à activité unique érigés en établissement public ou budget annexe(L.2312-3, R.2311-1 et R.2311-10). Dans les communes de 3 500 habitants et plus, le croisement par fonction est fait à un chiffre(correspondant à la fonction). Dans les communes de 10 000 habitants et plus, le croisement par fonction est fait au niveau le plus détaillé de la nomenclature fonctionnelle(sous-fonction ou rubrique). Les groupements et leurs établissements publics suivent les règles de production et de présentation applicables à la commune membre comptant le plus grand nombre d'habitants (articles L5211-36 a1 et R.5211-14 + L.5711-1 et R.5711-2 du CGCT).

(2) Pour le croisement par nature, le détail est fait selon le niveau de vote choisi par l'assemblée délibérante (chapitre, article ou article spécialisé).

(3) S'il s'agit du budget supplémentaire ou de décisions modificatives, les montants indiqués sont cumulés au niveau de l'ensemble des décisions budgétaires (BP+DM+BS). Le solde correspond à la différence entre les recettes et les dépenses. Les dépenses et les recettes correspondent à la somme des dépenses et des recettes de l'exercice ainsi que des restes à réaliser et des reports (lignes budgétaires 001 et 002). Les lignes reports 001 et 002 apparaissent à la colonne 01- Non ventilables.

FONCTION 9 – Action économique

TOTAL

IV – ANNEXES	IV
ELEMENTS DU BILAN	A6.1
EQUILIBRE DES OPERATIONS FINANCIERES – DEPENSES	

A6.1 – DETAIL DES DEPENSES

Art. (1)	Libellé (1)	Crédits ouverts	Réalizations (mandats émis)	Crédits à annuler
DEPENSES TOTALES (I)=A+B+C+D		29 514 432,00	28 832 349,93	682 082,07
HORS CHARGES TRANSFEREES(II) = A+B+C		26 657 768,00	26 473 257,43	184 510,57
16	Emprunts et dettes assimilées hors 16449 et 166 (A)	24 952 332,00	24 708 858,23	243 473,77
1641	Emprunts en euros	21 134 259,00	21 070 705,00	63 554,00
16441	Emprunts assortis d'une option de tirage sur ligne de trésorerie – Opérations afférentes à l'emprunt	3 797 953,00	3 621 202,43	176 750,57
165	Dépôts et cautionnements reçus	8 000,00	4 831,12	3 168,88
16818	Autres emprunts – Autres prêteurs	12 120,00	12 119,68	0,32
Autres dépenses financières (sous-total) (B)		1 657 286,00	1 329 543,56	327 742,44
10	Dotations, fonds divers et réserves	9 495,00	9 495,00	0,00
13	Subventions d'investissement (reçues)	647 791,00	320 048,56	327 742,44
26	Participations et créances rattachées à des participations	0,00	0,00	0,00
27	Autres immobilisations financières	1 000 000,00	1 000 000,00	0,00
274	Prêts	1 000 000,00	1 000 000,00	0,00
020	Dépenses imprévues	0,00	(2)	0,00
<i>Transferts entre sections = C+D</i>		<i>2 904 814,00</i>	<i>2 793 948,14</i>	<i>110 865,86</i>
Reprises sur autofinancement antérieur : (C)		48 150,00	434 855,64	-386 705,64
139151	Subventions d'équipement transférées au compte de résultat – Groupement de collectivités – GFP de rattachement	48 150,00	48 148,00	2,00
192	Plus ou moins-values sur cessions d'immobilisations	0,00	386 707,64	-386 707,64
Charges transférées (D)= E+F+G		2 856 664,00	2 359 092,50	497 571,50
Travaux en régie (E)		2 000 000,00	1 502 428,73	497 571,27
2121.	Plantations d'arbres et arbustes	274 781,75	274 781,75	0,00
2128.	Autres agencements et aménagements de terrains	608 642,10	111 070,83	497 571,27
21311.	Hôtel de ville	11 460,80	11 460,80	0,00
21312.	Bâtiments scolaires	455 372,11	455 372,11	0,00
21318.	Autres bâtiments publics	301 135,45	301 135,45	0,00
2151.	Réseaux de voirie	348 607,79	348 607,79	0,00
Charges à répartir sur plusieurs exercices (F)		856 664,00	856 663,77	0,23
4818	Charges à étaler	856 664,00	856 663,77	0,23
Stocks et en-cours(G)		0,00	0,00	0,00

	Op. de l'exercice	Solde d'exécution (3)	CUMUL
Dépenses	28 832 349,93	8 984 818,20	37 817 168,13

(1) Détailler les chapitres budgétaires par article conformément au plan de comptes appliqué par la commune ou l'établissement;

(2) Les dépenses imprévues ne donnent pas lieu à l'émission de mandats (chapitres sans réalisation) ;

(3) Si la commune ou l'établissement applique le régime des provisions budgétaires.

IV – ANNEXES	IV
ELEMENTS DU BILAN	A6.2
EQUILIBRE DES OPERATIONS FINANCIERES – RECETTES	

A6.2 – DETAIL DES RECETTES

Art. (1)	Libellé (1)	Crédits ouverts	Réalizations (mandats émis)	Crédits à annuler
RECETTES (RESSOURCES PROPRES) III=a+b+c+d		75 658 602,11	56 336 907,81	18 995 194,30
Ressources propres externes (a)		25 565 277,11	24 984 829,81	280 447,30
10222	F.C.T.V.A.	5 051 000,00	4 662 784,00	388 216,00
10223	T.L.E.	910 000,00	1 043 762,00	-133 762,00
1068	Excédents de fonctionnement capitalisés	19 250 925,11	19 250 925,11	0,00
21318	Autres bâtiments publics	10 271,00	0,00	10 271,00
21745	Constructions sur sol d'autrui reçues au titre d'une mise à disposition – Installations générales, agencements, aménagements	35 451,00	0,00	35 451,00
2313	Constructions en cours	7 630,00	27 358,70	-19 728,70
238	Avances versées à des mandataires sur commandes d'immobilisations corporelles	300 000,00	0,00	0,00
Autres recettes financières (b)		124 022,00	30 430,50	67 091,50
138	Autres subventions d'investissement non transférables	124 022,00	30 430,50	67 091,50
274	Prêts	0,00	0,00	0,00
Transferts entre sections (c)		27 092 639,00	31 321 647,50	-4 229 008,50
192	Plus ou moins-values sur cessions d'immobilisations	0,00	1 653 074,31	-1 653 074,31
2031.	Frais d'études	0,00	80 530,48	-80 530,48
2111.	Terrains nus	0,00	392 484,39	-392 484,39
2115.	Terrains bâtis	0,00	5 877,86	-5 877,86
21318.	Autres bâtiments publics	0,00	2 191 859,63	-2 191 859,63
2135.	Installations générales, agencements, aménagements des constructions	0,00	431,30	-431,30
2158.	Autres installations, matériel et outillage technique	0,00	2 016,39	-2 016,39
2188.	Autres immobilisations corporelles	0,00	138,18	-138,18
28031	Amortissement des frais d'études	618 612,00	618 608,58	3,42
2804131	Amortissements-Subventions Départements- Biens mobiliers, matériel et études	218 158,00	218 158,00	0,00
28041411	Amortissements- Subventions communes membres du GFP-biens mobiliers matériel et études	666,00	666,00	0,00
28041511	Amortissements- Subventions de rattachement-biens immobiliers, matériel et études	300 622,00	300 622,00	0,00
28041581	Amortissements Subventions Autres groupements-Biens mobiliers, matériel et études	25 000,00	24 025,00	975,00
28041621	Amortissements-Subventions CCAS-biens mobiliers matériel et études	23 066,00	23 066,00	0,00
28041641	Amortissements-Subventions Etablissement à caractère industriel et commercial-biens mobiliers, matériel et études	59 262,00	49 262,00	10 000,00
2804171	Amortissements-Subventions Autres Etablissements public locaux-biens mobiliers matériel et études	172 870,00	172 870,00	0,00
2804181	Amortissements- Subventions Autres organismes Publics-biens mobiliers matériel et études	1 784 515,00	1 784 514,99	0,01
280421	Amortissements-Subventions d'équipement aux personnes de droit privé-biens mobiliers, matériel et études	4 466 524,00	4 466 523,64	0,36
2805	Amortissement des concessions et droits similaires, brevets, licences, logiciels, droits et valeurs similaires	838 417,29	838 417,24	0,05
28121	Amortissements des plantations d'arbres et d'arbustes	2 402,00	2 402,00	0,00
28132	Amortissements des immeubles de rapport	33 806,00	33 806,00	0,00
28135	Amortissements des installations générales, agencements, aménagements des constructions	147 758,00	147 758,00	0,00
28145	Amortissements des installations générales, agencements et aménagements des constructions sur sol d'autrui	15 199,00	15 198,91	0,09
281531	Amortissements des réseaux d'adduction d'eau	546 885,00	546 884,19	0,81
281568	Amortissements d'autre matériel et outillage d'incendie et de défense civile	14 209,80	14 209,67	0,13
281578	Amortissements d'autre matériel et outillage de voirie	22 236,00	22 235,94	0,06
28158	Amortissements des autres installations, matériel et outillage techniques	818 542,00	818 541,95	0,05
281745	Amortissements des constructions sur le sol d'autrui reçues au titre d'une mise à disposition – Installations générales, agencements, aménagements	32 956,00	32 955,99	0,01
28181	Amortissements des installations générales, agencements et aménagements divers	101 334,00	101 333,86	0,14
28182	Amortissements du matériel de transport	1 273 746,03	1 273 746,03	0,00
28183	Amortissements du matériel de bureau et matériel informatique	881 132,10	881 132,10	0,00
28184	Amortissements du mobilier	276 474,07	276 474,07	0,00
28188	Amortissements des autres immobilisations corporelles	637 260,71	637 252,90	7,81
4817	Pénalités de renégociation de la dette	393 946,00	393 904,84	41,16
4818	Charges à étaler	75 387,00	0,00	75 387,00

**IV – ANNEXES
ELEMENTS DU BILAN
EQUILIBRE DES OPERATIONS FINANCIERES – RECETTES**

**IV
A6.2**

Art. (1)	Libellé (1)	Crédits ouverts	Réalisations (mandats émis)	Crédits à annuler
28	Amortissements des immobilisations	13 311 653,00	13 300 665,06	10 987,94
021	Virement de la section de fonct. (d)	22 876 664,00		22 876 664,00

	Op. de l'exercice	Solde d'exécution	Affectation c/1068	CUMUL
Recettes	56 336 907,81	0,00	19 250 925,11	75 587 832,92

	Déficit (I)–(III)	Excédent (III)–(I)	Résultat hors charges transférées = III–II (4)
Solde des op. financières		27 504 557,88	29 863 650,38

	Montant
Dépenses financières (IV)	37 817 168,13
Recettes financières (V)	75 587 832,92
Solde (recettes–dépenses)	37 770 664,79
Solde net hors créances sur autres collectivités publiques (c/2763) et charges transférées(D)(5)	35 368 295,19

(1) Détailler les chapitres budgétaires par article conformément au plan de comptes appliqué par la commune ou l'établissement;

(2) Si la commune ou l'établissement applique le régime des provisions budgétaires;

(3) Le virement de la section de fonctionnement ne donne pas lieu à l'émission de mandats (chapitres sans réalisation);

(4) Indiquer le signe algébrique;

(5) Ces créances et charges peuvent être financées par emprunt.

IV – ANNEXES	IV
ELEMENTS DU BILAN	
DETAIL DES OPERATIONS POUR COMPTE DE TIERS	A9

A9 – CHAPITRE D'OPERATIONS POUR COMPTE DE TIERS (Détail) (1)

Date de la délibération : 15/12/2010

	Cumul des réalisations avant l'exercice	Sur l'exercice				Cumul des réalisations
		Crédits ouverts (BP+DM+RAR N-1)	Réalisations	Restes à réaliser	Op.à annuler	
DEPENSES REELLES 45..1	0,00	0,00	0,00	0,00	0,00	0,00
Opérations d'investissement sous mandat Dépenses	0,00	0,00	0,00	0,00	0,00	0,00
RECETTES REELLES 45..2	0,00	0,00	0,00	0,00	0,00	0,00
Opérations d'investissement sous mandat Dépenses	0,00	0,00	0,00	0,00	0,00	0,00
RECETTES REELLES 45..2	0,00	0,00	0,00	0,00	0,00	0,00
Opérations d'investissement sous mandat Recettes	0,00	0,00	0,00	0,00	0,00	0,00

(1) Ouvrir un cadre par opération

**IV – ANNEXES
ELEMENTS DU BILAN
DETAIL DES OPERATIONS POUR COMPTE DE TIERS**

A9 – CHAPITRE D'OPERATIONS POUR COMPTE DE TIERS (Détail) (1)

Date de la délibération : 18/12/2005

	Cumul des réalisations avant l'exercice	Sur l'exercice				Cumul des réalisations
		Crédits ouverts (BP+DM+RAR N-1)	Réalisations	Restes à réaliser	Op.à annuler	
DEPENSES REELLES 45..1	0,00	250 000,00	0,00	0,00	250 000,00	0,00
Opérations d'investissement sous mandat Dépenses	0,00	250 000,00	0,00	0,00	250 000,00	0,00
RECETTES REELLES 45..2	0,00	250 000,00	0,00	0,00	250 000,00	0,00
Opérations d'investissement sous mandat Recettes	0,00	250 000,00	0,00	0,00	250 000,00	0,00

(1) Ouvrir un cadre par opération

**IV – ANNEXES
ELEMENTS DU BILAN
DETAIL DES OPERATIONS POUR COMPTE DE TIERS**

A9 – CHAPITRE D'OPERATIONS POUR COMPTE DE TIERS (Détail) (1)

Date de la délibération : 20/12/2010

	Cumul des réalisations avant l'exercice	Sur l'exercice				Cumul des réalisations
		Crédits ouverts (BP+DM+RAR N-1)	Réalisations	Restes à réaliser	Op.à annuler	
DEPENSES REELLES 45..1	0,00	2 990,00	2 990,00	0,00	0,00	2 990,00
Travaux effectués d'office pour le compte de tiers – Dépenses–	0,00	2 990,00	2 990,00	0,00	0,00	2 990,00
DEPENSES REELLES 45..1	0,00	0,00	0,00	0,00	0,00	0,00
Travaux effectués d'office pour le compte de tiers – dépenses	0,00	0,00	0,00	0,00	0,00	0,00
RECETTES REELLES 45..2	0,00	2 990,00	0,00	0,00	2 990,00	0,00
Travaux effectués d'office pour le compte de tiers – Recettes	0,00	2 990,00	0,00	0,00	2 990,00	0,00

(1) Ouvrir un cadre par opération

**IV – ANNEXES
ELEMENTS DU BILAN
DETAIL DES OPERATIONS POUR COMPTE DE TIERS**

A9 – CHAPITRE D’OPERATIONS POUR COMPTE DE TIERS (Détail) (1)

Date de la délibération : 15/12/2010

	Cumul des réalisations avant l'exercice	Sur l'exercice				Cumul des réalisations
		Crédits ouverts (BP+DM+RAR N-1)	Réalisations	Restes à réaliser	Op.à annuler	
DEPENSES REELLES 45..1	0,00	0,00	0,00	26 104,26	-26 104,26	0,00
Opérations d'investissement sous mandat Dépenses	0,00	0,00	0,00	26 104,26	-26 104,26	0,00
RECETTES REELLES 45..2	0,00	0,00	0,00	33 417,69	-33 417,69	0,00
Opérations d'investissement sous mandat Recettes	0,00	0,00	0,00	33 417,69	-33 417,69	0,00

(1) Ouvrir un cadre par opération

**IV – ANNEXES
ELEMENTS DU BILAN
DETAIL DES OPERATIONS POUR COMPTE DE TIERS**

A9 – CHAPITRE D'OPERATIONS POUR COMPTE DE TIERS (Détail) (1)

Date de la délibération : 18/12/2006

	Cumul des réalisations avant l'exercice	Sur l'exercice				Cumul des réalisations
		Crédits ouverts (BP+DM+RAR N-1)	Réalisations	Restes à réaliser	Op.à annuler	
DEPENSES REELLES 45..1	1 607 818,62	0,00	0,00	0,00	0,00	1 607 818,62
Opérations d'investissement sous mandat Dépenses	1 607 818,62	0,00	0,00	0,00	0,00	1 607 818,62
RECETTES REELLES 45..2	0,00	0,00	0,00	0,00	0,00	0,00
Opérations d'investissement sous mandat Dépenses	0,00	0,00	0,00	0,00	0,00	0,00
RECETTES REELLES 45..2	1 619 248,42	0,00	0,00	0,00	0,00	1 619 248,42
Opérations d'investissement sous mandat Recettes	1 619 248,42	0,00	0,00	0,00	0,00	1 619 248,42
Opérations d'investissement sous mandat Recettes	0,00	0,00	0,00	0,00	0,00	0,00

(1) Ouvrir un cadre par opération

**IV – ANNEXES
ELEMENTS DU BILAN
DETAIL DES OPERATIONS POUR COMPTE DE TIERS**

A9 – CHAPITRE D’OPERATIONS POUR COMPTE DE TIERS (Détail) (1)

Date de la délibération : 19/12/2007

	Cumul des réalisations avant l'exercice	Sur l'exercice				Cumul des réalisations
		Crédits ouverts (BP+DM+RAR N-1)	Réalisations	Restes à réaliser	Op.à annuler	
DEPENSES REELLES 45..1	0,00	0,00	0,00	0,00	0,00	0,00
Travaux effectués d'office pour le compte de tiers – dépenses	0,00	0,00	0,00	0,00	0,00	0,00

(1) Ouvrir un cadre par opération

**IV – ANNEXES
ELEMENTS DU BILAN
DETAIL DES OPERATIONS POUR COMPTE DE TIERS**

A9 – CHAPITRE D'OPERATIONS POUR COMPTE DE TIERS (Détail) (1)

Date de la délibération : 18/12/2006

	Cumul des réalisations avant l'exercice	Sur l'exercice				Cumul des réalisations
		Crédits ouverts (BP+DM+RAR N-1)	Réalisations	Restes à réaliser	Op.à annuler	
DEPENSES REELLES 45..1	1 112 685,76	0,00	0,00	0,00	0,00	1 112 685,76
Opérations d'investissement sur établissements d'enseignement remis à la Région – Dépenses	1 112 685,76	0,00	0,00	0,00	0,00	1 112 685,76
DEPENSES REELLES 45..1	0,00	0,00	0,00	0,00	0,00	0,00
Opérations d'investissement sur établissements d'enseignement remis à la Région – Recettes	0,00	0,00	0,00	0,00	0,00	0,00
RECETTES REELLES 45..2	947 267,94	0,00	0,00	0,00	0,00	947 267,94
Opérations d'investissement sur établissements d'enseignement remis à la Région – Recettes	947 267,94	0,00	0,00	0,00	0,00	947 267,94

(1) Ouvrir un cadre par opération

**IV – ANNEXES
ELEMENTS DU BILAN
DETAIL DES OPERATIONS POUR COMPTE DE TIERS**

A9 – CHAPITRE D'OPERATIONS POUR COMPTE DE TIERS (Détail) (1)

Date de la délibération : 18/12/2005

	Cumul des réalisations avant l'exercice	Sur l'exercice				Cumul des réalisations
		Crédits ouverts (BP+DM+RAR N-1)	Réalisations	Restes à réaliser	Op.à annuler	
DEPENSES REELLES 45..1	1 353 700,08	0,00	0,00	0,00	0,00	1 353 700,08
Travaux effectués d'office pour le compte de tiers – dépenses	1 353 700,08	0,00	0,00	0,00	0,00	1 353 700,08
RECETTES REELLES 45..2	1 622 884,39	88 282,00	65 739,18	0,00	22 542,82	1 688 623,57
Travaux effectués d'office pour le compte de tiers – Recettes	1 622 884,39	88 282,00	65 739,18	0,00	22 542,82	1 688 623,57

(1) Ouvrir un cadre par opération

**IV – ANNEXES
ELEMENTS DU BILAN
DETAIL DES OPERATIONS POUR COMPTE DE TIERS**

A9 – CHAPITRE D'OPERATIONS POUR COMPTE DE TIERS (Détail) (1)

Date de la délibération : 18/12/2005

	Cumul des réalisations avant l'exercice	Sur l'exercice				Cumul des réalisations
		Crédits ouverts (BP+DM+RAR N-1)	Réalisations	Restes à réaliser	Op.à annuler	
DEPENSES REELLES 45..1	496 865,23	0,00	0,00	0,00	0,00	496 865,23
Travaux effectués d'office pour le compte de tiers – dépenses	496 865,23	0,00	0,00	0,00	0,00	496 865,23

(1) Ouvrir un cadre par opération

**IV – ANNEXES
ELEMENTS DU BILAN
DETAIL DES OPERATIONS POUR COMPTE DE TIERS**

A9 – CHAPITRE D’OPERATIONS POUR COMPTE DE TIERS (Détail) (1)

Date de la délibération : 18/12/2005

	Cumul des réalisations avant l'exercice	Sur l'exercice				Cumul des réalisations
		Crédits ouverts (BP+DM+RAR N-1)	Réalisations	Restes à réaliser	Op.à annuler	
DEPENSES REELLES 45..1	0,00	0,00	0,00	0,00	0,00	0,00
NE PAS UTILISER Reports Chap. 45	0,00	0,00	0,00	0,00	0,00	0,00

(1) Ouvrir un cadre par opération

**IV – ANNEXES
ELEMENTS DU BILAN
DETAIL DES OPERATIONS POUR COMPTE DE TIERS**

A9 – CHAPITRE D'OPERATIONS POUR COMPTE DE TIERS (Détail) (1)

Date de la délibération : 18/12/2005

	Cumul des réalisations avant l'exercice	Sur l'exercice				Cumul des réalisations
		Crédits ouverts (BP+DM+RAR N-1)	Réalisations	Restes à réaliser	Op.à annuler	
DEPENSES REELLES 45..1	5 980,00	0,00	0,00	0,00	0,00	5 980,00
Opérations d'investissement sous mandat Dépenses	5 980,00	0,00	0,00	0,00	0,00	5 980,00

(1) Ouvrir un cadre par opération

IV – ANNEXES	IV
AUTRES ELEMENTS D'INFORMATION PRESENTATION AGREGEE DU BUDGET PRINCIPAL ET DES BUDGETS ANNEXES	C3.5

1 – BUDGET PRINCIPAL

SECTION	Crédits ouverts	Réalisations	Restes à réaliser
INVESTISSEMENT			
DEPENSES	140 078 710,39	102 817 792,18	17 798 130,92
RECETTES	140 078 710,39	102 319 401,12	5 401 501,77
FONCTIONNEMENT			
TOTAL DES DEPENSES	286 949 018,00	265 178 739,58	0,00
TOTAL DES RECETTES	286 949 019,19	286 630 938,46	0,00

2 – BUDGET ANNEXE : Activités économiques

SECTION	Crédits ouverts	Réalisations	Restes à réaliser
INVESTISSEMENT			
DEPENSES	17 502 802,60	8 006 363,15	423 993,24
RECETTES	17 502 802,60	15 698 581,03	0,00
FONCTIONNEMENT			
TOTAL DES DEPENSES	5 727 348,30	4 181 138,29	0,00
TOTAL DES RECETTES	5 727 348,30	4 836 733,84	0,00

2 – BUDGET ANNEXE : Cuisine centrale

SECTION	Crédits ouverts	Réalisations	Restes à réaliser
INVESTISSEMENT			
DEPENSES	470 220,92	320 229,30	18 079,99
RECETTES	470 220,92	379 156,92	0,00
FONCTIONNEMENT			
TOTAL DES DEPENSES	6 161 874,00	5 827 477,25	0,00
TOTAL DES RECETTES	6 161 874,00	5 815 695,32	0,00

2 – BUDGET ANNEXE : Locaux culturels

SECTION	Crédits ouverts	Réalisations	Restes à réaliser
INVESTISSEMENT			
DEPENSES	4 878 702,86	3 979 174,77	93 888,17
RECETTES	4 878 702,86	3 066 363,71	0,00
FONCTIONNEMENT			
TOTAL DES DEPENSES	3 681 413,68	2 016 090,76	0,00
TOTAL DES RECETTES	3 681 413,68	2 589 834,00	0,00

2 – BUDGET ANNEXE : Mistral Eaux Claires

SECTION	Crédits ouverts	Réalisations	Restes à réaliser
INVESTISSEMENT			
DEPENSES	2 190 546,56	1 266 218,44	0,00
RECETTES	2 190 546,56	1 292 763,33	0,00
FONCTIONNEMENT			
TOTAL DES DEPENSES	2 493 425,56	1 438 085,20	0,00
TOTAL DES RECETTES	2 493 425,56	1 438 470,26	0,00

2 – BUDGET ANNEXE : Self Clemenceau

SECTION	Crédits ouverts	Réalisations	Restes à réaliser
INVESTISSEMENT			
DEPENSES	145 287,27	65 208,40	18 423,19
RECETTES	145 287,27	126 227,48	0,00
FONCTIONNEMENT			
TOTAL DES DEPENSES	1 116 997,83	1 065 781,60	0,00
TOTAL DES RECETTES	1 116 997,83	1 059 502,87	0,00

IV – ANNEXES	IV
AUTRES ELEMENTS D'INFORMATION PRESENTATION AGREGEE DU BUDGET PRINCIPAL ET DES BUDGETS ANNEXES	C3.5

2 – BUDGET ANNEXE :Stationnement

SECTION	Crédits ouverts	Réalizations	Restes à réaliser
INVESTISSEMENT			
DEPENSES	9 677 257,28	4 967 115,74	54 441,67
RECETTES	9 677 257,28	7 895 045,98	0,00
FONCTIONNEMENT			
TOTAL DES DEPENSES	9 908 711,86	6 677 488,41	0,00
TOTAL DES RECETTES	9 908 711,86	8 523 831,67	0,00

2 – BUDGET ANNEXE :Teisseire Jeux Olympiques

SECTION	Crédits ouverts	Réalizations	Restes à réaliser
INVESTISSEMENT			
DEPENSES	1 298 843,95	1 244 408,20	0,00
RECETTES	1 460 843,95	620 417,37	0,00
FONCTIONNEMENT			
TOTAL DES DEPENSES	2 374 118,95	1 352 928,15	0,00
TOTAL DES RECETTES	2 374 118,95	1 425 239,78	0,00

3 – PRESENTATION GENERALE

SECTION	Crédits ouverts	Réalizations	Restes à réaliser
INVESTISSEMENT			
DEPENSES	176 242 371,83	122 666 510,18	18 406 957,18
RECETTES	176 404 371,83	131 397 956,94	5 401 501,77
FONCTIONNEMENT			
TOTAL DES DEPENSES	318 412 908,18	287 737 729,24	0,00
TOTAL DES RECETTES	318 412 909,37	312 320 246,20	0,00
TOTAL GENERAL DES DEPENSES	494 655 280,01	410 404 239,42	18 406 957,18
TOTAL GENERAL DES RECETTES	494 817 281,20	443 718 203,14	5 401 501,77



République Française



VILLE DE GRENOBLE
Conseil municipal du 13 mai 2013

LISTE D'ÉMARGEMENT
DES DOCUMENTS
DU COMPTE ADMINISTRATIF
annexes aux délibérations n°E004 et E005





- n° 49 - E004 CA BUDGET PRINCIPAL **Document n°1**
- n° 49 - E004 CA ÉTAT ANNEXE BUDGET PRINCIPAL **Document n°1A**
- n° 51 - E005 CA BUDGETS ANNEXES **Document n°2**
- n° 51 - E005 CA ÉTAT ANNEXE BUDGETS ANNEXES **Document n°2A**







Stationnement
Activités Economiques
Locaux Culturels
Teisseire Jeux Olympiques
Self Clémenceau
Mistral - Eaux Claires
Cuisine Centrale



MUNICIPALITÉ	SIGNATURES
DESTOT Michel Maire de Grenoble	
Jérôme SAFAR 1er Adjoint	








MUNICIPALITÉ	SIGNATURES
Marie-José SALAT 2ème Adjointe	
Philippe DE LONGEVIALLE 3ème Adjoint	
Florence HANFF 4ème Adjointe	
Marie-France MONERY 5ème Adjointe	
Alain PILAUD 6ème Adjoint	
Monique VUAILLAT 7ème Adjointe	
Jacques CHIRON 8ème Adjoint	
Eliane BARACETTI 9ème Adjointe	
Patrice VOIR 10ème Adjoint	

Marie-Claire NEPI 11ème Adjointe	
Paul BRON 12ème Adjoint	
Georges LACHCAR 13ème Adjoint	
Olivier NOBLECOURT 14ème Adjoint	
Abderrahmane DJELLAL 15ème Adjoint	
Sylvie DRULHON 16ème Adjointe	
Laure MASSON 17ème Adjointe	
Bernard BETTO 18ème Adjoint	
Hélène VINCENT 19ème Adjointe	
Stéphane SIEBERT 20ème Adjoint	



Béatrice DOUTRIAUX 21ème Adjointe	
Céline DESLATTES 22ème Adjointe	

CONSEILLERS MUNICIPAUX DÉLÉGUÉS	SIGNATURES
Morad BACHIR-CHERIF	
Aline BLANC-TAILLEUR	
Christine CRIFO	
Marie-Christine DABROWSKI	
Farid DERBAL	
Jean-Michel DETROYAT	
Bity DIENG	
Linda EL HADDAD	
Geneviève FIORASO	

Pascal GARCIA	
Stéphane GEMMANI	
Eric GRASSET	Plo
Michèle JOSSERAND	
Gildas LAERON	
Jean-Philippe MOTTE	
Hakima NECIB	
Serge NOCODIE	
Eléonore PERRIER	
Camille PLET	
Ariane SIMIAND	
Jacques THIAR	

CONSEILLERS MUNICIPAUX DE L'OPPOSITION	SIGNATURES
Henri BAILE	
Nathalie BERANGER	OK
Marguerite BON	
Bernadette CADOUX	
Matthieu CHAMUSSY	
Fabien DE SANS NICOLAS	
Pascale MODELSKI	
Olivier ROUX	
Hervé STORNY	



Olivier BERTRAND	
Maryvonne BOILEAU	
Gwendoline DELBOS-CORFIELD	<i>pourvoir</i> 
Marina GIROD de l'AIN	
Gilles KUNTZ	
Hakim SABRI	