

DÉPARTEMENT RESSOURCES HUMAINES ET NUMÉRIQUES

Direction Gestion des Ressources Humaines
Service Relations Sociales et Suivi de la Masse Salariale



RAPPORT SOCIAL UNIQUE 2021

Présenté en CT le 22 novembre 2022

Sommaire

A - L'EMPLOI

Agents sur des emplois fonctionnels de direction

- IND 1.1.0 - Nombre d'agents occupant un emploi fonctionnel rémunérés au 31/12/2021, par statut d'origine, cadre d'emplois, Sexe et grade de détachement IND 1.1.0

Les effectifs physiques et les effectifs en équivalent temps plein de fonctionnaires et caractéristiques des emplois

- IND 1.1.1 - Nombre de fonctionnaires occupant un emploi permanent rémunérés au 31/12/2021 par filière, cadre d'emploi et grade, Selon les caractéristiques de l'emploi et selon le sexe IND 1.1.1

- IND 1.1.4 - Nombre de fonctionnaires en Equivalent Temps Plein Rémunéré (ETPR) en 2021 par filière déclinée par catégorie Hiérarchique et par sexe IND 1.1.4

Les effectifs physiques et les effectifs en équivalent temps plein des contractuels et caractéristiques des emplois

- IND 1.2.1 - Nombre d'agents contractuels occupant un emploi permanent rémunérés au 31/12/2021 par filière et cadre d'emplois, Selon le type de contrat et le type de recrutement IND 1.2.1

- IND 1.2.4 - Nombre de contractuels en Equivalent Temps Plein Rémunéré (ETPR) en 2021 par filière déclinée par catégorie et par sexe IND 1.2.4

- IND 1.2.5 - Nombre de CDI conclus au cours de l'année 2021 IND 1.2.5

- IND 1.3.1 - Autres contractuels sur emploi non permanent, en effectif physique et en ETPR, selon le sexe IND 1.3.1

Les autres personnels

- IND 1.3.2 - Recours à du personnel temporaire, mis à disposition par les CDG par filière ou intérimaires, selon le sexe IND 1.3.2

Pyramide des âges des agents

- IND 1.4.0 - Répartition par sexe et tranche d'âge des effectifs des fonctionnaires et des contractuels Présents dans les effectifs au 31/12/2021 IND 1.4.0

Positions statutaires particulières au 31 décembre 2021 des agents gérés par la collectivité territoriale

- IND 1.4.1 - Nombre d'agents originaires de la collectivité IND 1.4.1-1.4.4

- IND 1.4.2 - Nombre d'agents originaires d'une autre structure IND 1.4.1-1.4.4

- IND 1.4.3 - Nombre d'agents originaires d'une autre structure mis à disposition IND 1.4.1-1.4.4

- IND 1.4.4 - Fonctionnaires pris en charge par le CDG ou le CNFPT (articles 53 et 97) IND 1.4.1-1.4.4

Bénéficiaires de l'obligation d'emploi (travailleurs en situation de handicap)

- IND 1.6.1 - Nombre d'agents en situation de handicap bénéficiant de l'obligation d'emploi des travailleurs handicapés (y compris reclassés) par catégorie hiérarchique, statut et sexe IND 1.6.1

- IND 1.6.2 - Respect des obligations d'emploi : dépenses couvrant partiellement l'obligation d'emploi et taux d'emploi IND 1.6.2

Autorisation d'exercice d'une activité accessoire

- IND 1.8.1 - Nombre de fonctionnaires et de contractuels sur emploi permanent autorisés à exercer une activité accessoire IND 1.8.1

B - RECRUTEMENT

- IND 1.9.0 - Bilan des arrivées et départs dans l'année 2021 IND 1.9.0

- IND 1.9.1 - Arrivées d'agents sur emploi fonctionnel au cours de l'année 2021, par statut d'origine, selon le grade de détachement et le sexe IND 1.9.1

- IND 1.9.2 - Arrivées de fonctionnaires dans l'année 2021, par cadre d'emplois, selon le motif de recrutement IND 1.9.2

- IND 1.9.3 - Arrivées de contractuels sur emploi permanent dans l'année 2021, par filière et cadre d'emplois, selon les caractéristiques De l'emploi et le sexe IND 1.9.3

C - PARCOURS PROFESSIONNEL

Flux de sortie des agents occupant un emploi permanent

- IND 1.9.4.0 - Départs dans l'année 2021, par motif de départ et selon le sexe et la catégorie IND 1.9.4.0

- IND 1.9.4.1 - Nombre de procédure de rupture conventionnelle au cours de l'année 2021, par sexe et catégorie hiérarchique IND 1.9.4.1-1.9.4.2

- IND 1.9.4.2 - Nombre de conventions de rupture conventionnelle signées au cours de l'année 2021, par sexe et par catégorie hiérarchique IND 1.9.4.1-1.9.4.2

Evolution de carrière

- IND 1.9.5 - Titularisation et stages au cours de l'année 2021 IND 1.9.5-1.9.6.1

- IND 1.9.6.1 - Avancements et promotion interne dans l'année 2021 IND 1.9.5-1.9.6.1

- IND 1.9.6.2 - Avancements de grade dans l'année 2021 par filière et catégorie hiérarchique IND 1.9.6.2

- IND 1.9.7 - Nombre d'agents fonctionnaires et contractuels sur emploi permanent ayant bénéficié d'un accompagnement par Un conseiller en évolution professionnelle en 2021 IND 1.9.7

- IND 1.9.8 - Nombre de lauréats sur les listes d'aptitude des concours et examens professionnels, par filière, cadre d'emplois, sexe IND 1.9.8

- IND 1.9.9 - Nombre de fonctionnaires bénéficiaires des modalités dérogatoires d'accès par la voie du détachement à un cadre d'emplois De niveau supérieur ou de catégorie supérieure IND 1.9.9

D - ORGANISATION DU TRAVAIL

Congés et absences

- IND 2.1.0 - Nombre de journées de congés supplémentaires accordées à l'ensemble des agents IND 2.1.0

- IND 2.1.1 - Nombre de fonctionnaires ayant été absents au moins un jour dans l'année par motif (hors formation, journées de grève et absences syndicales), présents dans les effectifs au 31/12/2021 IND 2.1.1

- IND 2.1.2 - Nombre de contractuels sur emploi permanent ayant été absents au moins un jour dans l'année par motif (hors formation, journées de grève et absences syndicales), présents au 31/12/2021 IND 2.1.2

- IND 2.1.3 - Nombre de contractuels sur emploi non permanent ayant été absents au moins un jour dans l'année, Par motif (hors formation, journées de grève et absences syndicales), présents au 31/12/2021 IND 2.1.3

- IND 2.1.4 - Congés de paternité et d'accueil de l'enfant des agents fonctionnaires et contractuels sur emploi permanent, par catégorie hiérarchique IND 2.1.4-2.1.6

- IND 2.1.5 - Congés de présence parentale des fonctionnaires et contractuels sur emploi permanent, par sexe et par catégorie hiérarchique IND 2.1.4-2.1.6

- IND 2.1.6 - Congés de solidarité familiale des fonctionnaires et contractuels sur emploi permanent, par sexe et catégorie hiérarchique IND 2.1.4-2.1.6

- IND 2.1.10 - Congés de proche aidant des fonctionnaires et contractuels sur emploi permanent, par sexe et par catégorie hiérarchique IND 2.1.10

- IND 2.1.7 - Entretiens avant et après des congés de six mois ou plus IND 2.1.7

- IND 2.1.8 - Nombre de jours de carence par sexe, par tranche d'âge, par catégorie hiérarchique et montants des sommes brutes retenues IND 2.1.8

- IND 2.1.9 - Modalités de contrôle des arrêts maladie IND 2.1.9

Temps de travail

- IND 2.2.0 - Congés de proche aidant des fonctionnaires et contractuels sur emploi permanent, par sexe et par catégorie hiérarchique IND 2.2.0

- IND 2.2.1 - Modalités d'organisation du temps de travail IND 2.2.1-2.2.3

- IND 2.2.2 - Contraintes particulières concernant le temps de travail IND 2.2.1-2.2.3

- IND 2.2.3 - Compte épargne-temps IND 2.2.1-2.2.3

- IND 2.2.4 - Nombre de jours donnés dans le cadre du dispositif de don de jours par type de jours IND 2.2.4

- IND 2.2.5 - Charte du temps IND 2.2.5

- IND 2.2.8 - Nombre d'heures supplémentaires et complémentaires réalisées et rémunérées en 2021, par sexe, filière et cadre d'emplois IND 2.2.8

- IND 2.2.9 - Nombre d'heures réalisées au-delà des bornes horaires définies par le cycle de travail n'ayant donné lieu ni à rémunération Ni à récupération en 2021 IND 2.2.9

Temps partiel

- IND 2.3.1 - Informations relatives au temps partiel prévu par l'article 60 de la loi du 26 janvier 1984 IND 2.3.1

- IND 2.3.2 - Quotité de temps de travail des fonctionnaires occupant un emploi à temps complet rémunérés au 31/12/2021 par filière, Cadre d'emplois et selon le sexe IND 2.3.2

- IND 2.3.3 - Nombre de fonctionnaires bénéficiaires d'un temps partiel de droit ou sur autorisation par catégorie et sexe	IND 2.3.3
- IND 2.3.4 - Nombre d'agents contractuels occupant un emploi permanent à temps complet rémunérés au 31/12/2021 par filière, Cadre d'emplois et selon la quotité de temps de travail et le sexe	IND 2.3.4
- IND 2.3.5 - Nombre d'agents contractuels bénéficiaires d'un temps partiel de droit ou sur autorisation par catégorie et sexe	IND 2.3.5
- IND 2.3.6 - Nombre de fonctionnaires et d'agents contractuels bénéficiaires de plein droit d'un temps partiel annualisé à l'issue De leur congé de maternité, d'adoption ou de paternité et d'accueil de l'enfant	IND 2.3.6

Télétravail

- IND 2.4.1 - Nombre de demandes d'exercice des fonctions dans le cadre du télétravail, de refus prononcés et d'agents exerçant leur fonctions Dans le cadre du télétravail par sexe, par catégorie hiérarchique et par filière	IND 2.4.1
- IND 2.4.2 - Modalités d'exercice des fonctions exercées dans le cadre du télétravail	IND 2.4.2

E - REMUNERATIONS

Rémunérations

- IND 3.1.1 - Rémunérations des fonctionnaires ayant travaillé au moins un jour durant l'année 2021	IND 3.1.1-3.3.1 et 3.4.1-3.4.3
- IND 3.2.1 - Rémunérations des contractuels occupant un emploi permanent ayant travaillé au moins un jour durant l'année 2021	IND 3.1.1-3.3.1 et 3.4.1-3.4.3
- IND 3.3.1 - Rémunérations des agents sur emploi non permanent ayant travaillé au moins un jour durant l'année 2021	IND 3.1.1-3.3.1 et 3.4.1-3.4.3
- IND 3.3.9 - Nombre de contractuels ayant bénéficié d'une indemnité de fin de contrat	IND 3.3.9
- IND 3.4.0 - Ecart de rémunération hommes-femmes	IND 3.4.0
- IND 3.4.0.1 - Masse salariale brute annuelle cumulée des dix rémunérations les plus élevées en 2021	IND 3.4.0.1

Indemnisation chômage

- IND 3.4.1 - Indemnisation du chômage pour les titulaires	IND 3.1.1-3.3.1 et 3.4.1-3.4.3
- IND 3.4.2 - Indemnisation du chômage pour les contractuels	IND 3.1.1-3.3.1 et 3.4.1-3.4.3
- IND 3.4.3 - Maintien des primes en cas de congé de maladie ordinaire	IND 3.1.1-3.3.1 et 3.4.1-3.4.3

Dépenses de fonctionnement

- IND 3.4.7 - Dépenses de fonctionnement de la collectivité et dépenses de personnel	IND 3.4.7
--	-----------

F - SANTE ET SECURITE AU TRAVAIL

Risques professionnels et mesures en matière de sécurité

- IND 4.1.1 - Agents affectés à la prévention	IND 4.1.1-4.1.2
- IND 4.1.2 - Actions liées à la prévention dans l'année 2021	IND 4.1.1-4.1.2
- IND 4.1.3 - Nombre de visites médicales sur demande de l'agent	IND 4.1.3
- IND 4.1.4 - Existence d'un document unique d'évaluation des risques professionnels	IND 4.1.4-4.1.7
- IND 4.1.5 - Existence d'un plan de prévention des Risques psychosociaux	IND 4.1.4-4.1.7
- IND 4.1.6 - Existence de démarche de prévention des risques	IND 4.1.4-4.1.7
- IND 4.1.7 - Existence d'un registre de santé et sécurité	IND 4.1.4-4.1.7
- IND 4.2.5 - Contrat d'assurance statutaire pour la prise en charge du risque maladie	IND 4.2.5
- IND 4.2.6 - Nombre d'agents bénéficiant d'une surveillance médicale particulière et nombre d'agents occupant Des postes dans des services comportant des risques spéciaux	IND 4.2.6

Protection fonctionnelle

- IND 4.2.7 - Nombre de demandes de protection fonctionnelle et nombre de décisions accordant la protection fonctionnelle Selon que l'agent soit mis en cause ou qu'il soit victime.	IND 4.2.7
--	-----------

Accidents du travail, maladies professionnelles et violences physiques sur agents

- IND 4.2.1 - Accidents du travail reconnus dans l'année 2021 et jours d'arrêts de travail liés aux accidents survenus en 2021 ou avant	IND 4.2.1
- IND 4.2.2 - Maladies professionnelles reconnues en 2021 et jours d'arrêts de travail liés à l'ensemble des maladies professionnelles reconnues	IND 4.2.2
- IND 4.2.4 - Nombre d'allocations temporaires d'invalidité (ATI) attribuées au cours de l'année 2021	IND 4.2.4
- IND 4.3.1 - Nombre de signalements pour actes de violences physiques, de violences sexuelles, de discrimination, Harcèlement moral et harcèlement sexuel, agissement sexistes, menaces ou actes d'intimidation envers le personnel au cours de l'année 2021	IND 4.3.1
- IND 4.3.2 - Modalités de mise en œuvre du dispositif de signalement	IND 4.3.2

Inaptitudes

- IND 4.4.1 - Inaptitudes au cours de l'année 2021	IND 4.4.1
--	-----------

Suicides

- IND 4.5.1 - Suicides au cours de l'année 2021	IND 4.5.1
---	-----------

G - FORMATION

- IND 5.1.1.1 - Tableau récapitulatif - Fonctionnaires et contractuels sur un emploi permanent présents Dans les effectifs au 31/12/2021 ayant participé à au moins une formation en 2021	IND 5.1.1
- IND 5.1.1.2 - Journées de formation suivies par les fonctionnaires et contractuels sur un emploi permanent présents au 31/12/2021 Et nombre d'agents sur emploi permanent ayant participé à au moins une journée de formation en 2021	IND 5.1.1
- IND 5.1.2.1 - Journées de formation suivies par les agents sur un emploi non permanent au cours de l'année 2021	IND 5.1.2
- IND 5.1.3 - Validation de l'expérience, bilan de compétence et congé de formation dans l'année 2021	IND 5.1.3
- IND 5.1.4 - Coûts de formation	IND 5.1.4

H - ACTION SOCIALE ET PROTECTION SOCIALE

Action Sociale

- IND 7.1.1 - Dépenses engagées pour la réalisation des prestations d'action sociale	IND 7.1.1-7.1.3
- IND 7.1.2 - Modalités de mise en œuvre de l'action sociale	IND 7.1.1-7.1.3
- IND 7.1.3 - Nombre de bénéficiaires des prestations d'action sociale par type de prestation	IND 7.1.1-7.1.3

Protection Sociale

- IND 7.2.0 - Existence d'un accord collectif sur la protection sociale complémentaire	IND 7.2.0-7.2.2
- IND 7.2.1 - Procédure retenue par la collectivité pour la protection sociale complémentaire santé et prévoyance	IND 7.2.0-7.2.2
- IND 7.2.2 - Nombre de bénéficiaires et montants de participations	IND 7.2.0-7.2.2

I - DIALOGUE SOCIAL

Réunions statutaires

- IND 6.1.0 - Nombre de représentants du personnel par type d'instance	IND 6.1.0
- IND 6.1.1 - Nombre de réunions au cours de l'année	IND 6.1.1-6.1.3
- IND 6.1.1.4 - Nombre de saisine de la CAP ou de la CCP	IND 6.1.1-6.1.3

Droits syndicaux

- IND 6.1.2 - Droits syndicaux	IND 6.1.1-6.1.3
--------------------------------	-----------------

Négociations et accords collectifs

- IND 6.1.5 - Nombre de négociations engagées et nombre d'accords collectifs conclus et signés au cours de l'année	IND 6.1.5
--	-----------

Conflits du travail

- IND 6.1.6 - Existence d'un accord visant à assurer la continuité des services publics en cas de grève des agents ou, à défaut, d'une délibération de l'organe délibérant.	IND 6.1.6
- IND 6.1.3 - Nombre de jours de grèves en heure agent	IND 6.1.1-6.1.3

J - DISCIPLINE

- IND 8.1.1 - Nombre de sanctions disciplinaires prononcées dans l'année	IND 8.1.1
--	-----------

Nombre d'agents occupant un emploi fonctionnel rémunérés au 31/12/2021, par statut d'origine, cadre d'emplois, sexe et grade de détachement

Champ : les tableaux qui suivent concernent les fonctionnaires et contractuels occupant un emploi permanent fonctionnel rémunérés au 31/12/2021.

Tableau 1.1.0.a : Fonctionnaires de la Fonction Publique Territoriale

Emplois fonctionnels	Fonctionnaires de la Fonction Publique Territoriale									
	Administrateurs		Attachés		Ingénieurs en chef		Ingénieurs		Autres	
	Hommes	Femmes	Hommes	Femmes	Hommes	Femmes	Hommes	Femmes	Hommes	Femmes
Emplois fonctionnels administratifs :										
Directeur général des services ou directeur	0	0	0	0	0	0	0	0	0	0
Directeur général adjoint des services ou directeur adjoint	1	3	0	0	0	0	0	0	1	0
Emplois fonctionnels techniques :										
Directeur général des services techniques	0	0	0	0	0	0	0	0	0	0
Directeur des services techniques	0	0	0	0	0	0	0	0	0	0
Emplois fonctionnels d'incendie et secours :										
Directeur départemental des services d'incendie et secours	0	0	0	0	0	0	0	0	0	0
Directeur départemental adjoint des services d'incendie et secours	0	0	0	0	0	0	0	0	0	0
TOTAL	1	3	0	0	0	0	0	0	1	0

Tableau 1.1.0.b : Fonctionnaires issus d'une autre administration (FPE, FPH)

Emplois fonctionnels	Fonctionnaires issus d'une autre administration (FPE, FPH)									
	Administrateurs		Attachés		Ingénieurs en chef		Ingénieurs		Autres	
	Hommes	Femmes	Hommes	Femmes	Hommes	Femmes	Hommes	Femmes	Hommes	Femmes
Emplois fonctionnels administratifs :										
Directeur général des services ou directeur	0	0	0	0	1	0	0	0	0	0
Directeur général adjoint des services ou directeur adjoint	0	0	0	0	0	0	0	0	0	0
Emplois fonctionnels techniques :										
Directeur général des services techniques	0	0	0	0	0	0	0	0	0	0
Directeur des services techniques	0	0	0	0	0	0	0	0	0	0
Emplois fonctionnels d'incendie et secours :										
Directeur départemental des services d'incendie et secours	0	0	0	0	0	0	0	0	0	0
Directeur départemental adjoint des services d'incendie et secours	0	0	0	0	0	0	0	0	0	0
TOTAL	0	0	0	0	1	0	0	0	0	0

Tableau 1.1.0.c : Contractuels sur emplois permanents

Emplois fonctionnels	Contractuels sur emplois permanents	
	Hommes	Femmes
Emplois fonctionnels administratifs :		
Directeur général des services ou directeur	0	0
Directeur général adjoint des services ou directeur adjoint	0	0
Emplois fonctionnels techniques :		
Directeur général des services techniques	0	0
Directeur des services techniques	0	0
Directeur départemental des services d'incendie et secours	0	0
Directeur départemental adjoint des services d'incendie et secours	0	0
TOTAL	0	0

1.1.1

Nombre de fonctionnaires occupant un emploi permanent rémunérés au 31/12/2021 par filière, cadre d'emplois et grade, selon les caractéristiques de l'emploi et selon le sexe

E m p l o i

Champ : le tableau qui suit concerne les agents titulaires et stagiaires occupant un emploi permanent rémunérés au 31/12/2021.

Remarque importante : les agents occupant un emploi fonctionnel sont également comptés ici, mais uniquement dans leurs cadres d'emplois et grades respectifs.

Exemple : un attaché principal qui est en poste sur un emploi fonctionnel de directeur général adjoint, doit être comptabilisé en tant qu'attaché principal.

Grades Cadres d'emplois FILIERES	Tous emplois					Tous emplois		Total	Dont SPV*	
	Temps complet	Temps non complet				Hommes	Femmes		Hommes	Femmes
		moins de 17 H 30	17 H 30 à - DE 28 H	28 H ou plus	Sous-Total					
FILIERE ADMINISTRATIVE										
Administrateur général	1	0	0	0	0		1	1	0	0
Administrateur hors classe	4	0	0	0	0	1	3	4	0	0
Administrateur	3	0	0	0	0	2	1	3	0	0
Administrateur stagiaire		0	0	0	0			0	0	0
ADMINISTRATEURS	8	0	0	0	0	3	5	8	0	0
Attaché hors classe	8	0	0	0	0	1	7	8	0	0
Directeur territorial	1	0	0	0	0	1		1	0	0
Attaché principal	41	0	0	0	0	10	31	41	0	0
Attaché	91	0	0	0	0	22	69	91	0	0
Attaché stagiaire	7	0	0	0	0	2	5	7	0	0
ATTACHES	148	0	0	0	0	36	112	148	0	0
Secrétaire de mairie	0	0	0	0	0	0	0	0	0	0
SECRETAIRES DE MAIRIE	0	0	0	0	0	0	0	0	0	0
Rédacteur principal de 1ère classe	63	0	0	1	1	7	57	64	0	0
Rédacteur principal de 2ème classe	47	0	0	0	0	10	37	47	0	0
Rédacteur principal de 2ème classe stagiaire	3	0	0	0	0		3	3	0	0
Rédacteur	40	0	0	0	0	7	33	40	0	0
Rédacteur stagiaire	6	0	0	0	0		6	6	0	0
REDACTEURS	159	0	0	1	1	24	136	160	0	0
Adjoint administratif principal de 1ère classe	138	0	0	0	0	12	126	138	0	0
Adjoint administratif principal de 2ème classe	75	0	1	0	1	7	69	76	0	0
Adjoint administratif principal de 2ème classe stagiaire	0	0	0	0	0	0	0	0	0	0
Adjoint administratif	75	0	2	0	2	14	63	77	0	0
Adjoint administratif stagiaire	13	0	0	0	0	4	9	13	0	0
ADJOINTS ADMINISTRATIFS	301	0	3	0	3	37	267	304	0	0
FILIERE ADMINISTRATIVE	616	0	3	1	4	100	520	620	0	0

Grades Cadres d'emplois FILIERES	Tous emplois					Tous emplois		Total	Dont SPV*		
	Temps complet	Temps non complet				Sous-Total	Hommes		Femmes	Hommes	Femmes
		Temps de travail hebdomadaire									
		moins de 17 H 30	17 H 30 à - DE 28 H	28 H ou plus							
FILIERE TECHNIQUE											
Ingénieur général	0	0	0	0	0	0	0	0	0	0	
Ingénieur en chef hors classe	1	0	0	0	0	0	1	1	0	0	
Ingénieur en chef	4	0	0	0	0	1	3	4	0	0	
Ingénieur en chef stagiaire	0	0	0	0	0	0	0	0	0	0	
INGENIEURS EN CHEF	5	0	0	0	0	1	4	5	0	0	
Ingénieur hors classe	1	0	0	0	0		1	1	0	0	
Ingénieur principal	31	0	0	0	0	15	16	31	0	0	
Ingénieur	25	0	1	0	1	12	14	26	0	0	
Ingénieur stagiaire	1	0	0	0	0	1		1	0	0	
INGENIEURS	58	0	1	0	1	28	31	59	0	0	
Technicien principal de 1ère classe	23	0	0	0	0	17	6	23	0	0	
Technicien principal de 2ème classe	17	0	0	0	0	11	6	17	0	0	
Technicien principal de 2ème classe stagiaire	0	0	0	0	0	0	0	0	0	0	
Technicien	32	0	0	0	0	28	4	32	0	0	
Technicien stagiaire	1	0	0	0	0	1	0	1	0	0	
TECHNICIENS	73	0	0	0	0	57	16	73	0	0	
Agent de maîtrise principal	117	0	0	0	0	94	23	117	0	0	
Agent de maîtrise	71	0	0	0	0	53	18	71	0	0	
Agent de maîtrise stagiaire	0	0	0	0	0	0	0	0	0	0	
AGENTS DE MAITRISE	188	0	0	0	0	147	41	188	0	0	
Adjoint technique principal de 1ère classe	330	4		12	16	261	85	346	0	0	
Adjoint technique principal de 2ème classe	206	2	11	20	33	148	91	239	0	0	
Adjoint technique principal de 2ème classe stagiaire	0	0	0	0	0			0	0	0	
Adjoint technique	213	0	9	46	55	178	90	268	0	0	
Adjoint technique stagiaire	41	0	4	16	20	35	26	61	0	0	
ADJOINTS TECHNIQUES	790	6	24	94	124	622	292	914	0	0	
Adjoint technique principal des établissements d'enseignement de 1ère classe	0	0	0	0	0	0	0	0	0	0	
Adjoint technique principal des établissements d'enseignement de 2ème classe	0	0	0	0	0	0	0	0	0	0	
Adjoint technique principal des établissements d'enseignement de 2ème classe stagiaire	0	0	0	0	0	0	0	0	0	0	
Adjoint technique des établissements d'enseignement	0	0	0	0	0	0	0	0	0	0	
Adjoint technique des établissements d'enseignement stagiaire	0	0	0	0	0	0	0	0	0	0	
ADJOINTS TECHNIQUES DES ETABLISSEMENTS D'ENSEIGNEMENT	0	0	0	0	0	0	0	0	0	0	
FILIERE TECHNIQUE	1 114	6	25	94	125	855	384	1 239	0	0	
FILIERE CULTURELLE											
Conservateur en chef	2	0	0	0	0	1	1	2	0	0	
Conservateur	5	0	0	0	0	1	4	5	0	0	
Conservateur stagiaire	0	0	0	0	0			0	0	0	
CONSERVATEURS DU PATRIMOINE	7	0	0	0	0	2	5	7	0	0	
Conservateur en chef	1	0	0	0	0		1	1	0	0	
Conservateur	4	0	0	0	0	1	3	4	0	0	
Conservateur stagiaire	0	0	0	0	0	0	0	0	0	0	
CONSERVATEURS DES BIBLIOTHEQUES	5	0	0	0	0	1	4	5	0	0	

Grades Cadres d'emplois FILIERES	Tous emplois					Tous emplois		Total	Dont SPV*	
	Temps complet	Temps non complet			Sous-Total	Hommes	Femmes		Hommes	Femmes
		Temps de travail hebdomadaire								
		moins de 17 H 30	17 H 30 à - DE 28 H	28 H ou plus						
Attaché principal de conservation du patrimoine	3	0	0	0	0	1	2	3	0	0
Attaché de conservation du patrimoine	2	0	0	0	0		2	2	0	0
Attaché de conservation du patrimoine stagiaire	0	0	0	0	0	0	0	0	0	0
ATTACHES DE CONSERVATION DU PATRIMOINE	5	0	0	0	0	1	4	5	0	0
Bibliothécaire principal	3	0	0	0	0		3	3	0	0
Bibliothécaire	6	0	0	0	0	1	5	6	0	0
Bibliothécaire stagiaire	0	0	0	0	0	0	0	0	0	0
BIBLIOTHECAIRES	9	0	0	0	0	1	8	9	0	0
Directeur d'établissement d'enseignement artistique de 1ère catégorie	0	0	0	0	0	0	0	0	0	0
Directeur d'établissement d'enseignement artistique de 1ère catégorie stagiaire	0	0	0	0	0	0	0	0	0	0
Directeur d'établissement d'enseignement artistique de 2ème catégorie	0	0	0	0	0	0	0	0	0	0
Directeur d'établissement d'enseignement artistique de 2ème catégorie stagiaire	0	0	0	0	0	0	0	0	0	0
DIRECTEURS D'ETABLISSEMENTS D'ENSEIGNEMENT ARTISTIQUE	0	0	0	0	0	0	0	0	0	0
Professeur d'enseignement artistique hors classe	30	0	0	0	0	18	12	30	0	0
Professeur d'enseignement artistique classe normale	14	0	0	0	0	5	9	14	0	0
Professeur d'enseignement artistique stagiaire	1	0	0	0	0	1		1	0	0
PROFESSEURS D'ENSEIGNEMENT ARTISTIQUE	45	0	0	0	0	24	21	45	0	0
Assistant de conservation principal de 1ère classe	50	0	3	2	5	9	46	55	0	0
Assistant de conservation principal de 2ème classe	24	0	0	3	3	4	23	27	0	0
Assistant de conservation principal de 2ème classe stagiaire		0	0	0	0	0	0	0	0	0
Assistant de conservation	14	0	0	1	1	5	10	15	0	0
Assistant de conservation stagiaire		0	0	0	0	0	0	0	0	0
ASSISTANTS DE CONSERVATION DU PATRIMOINE ET DES BIBLIOTHEQUES	88	0	3	6	9	18	79	97	0	0
Assistant d'enseignement artistique principal de 1ère classe	28	0	5	0	5	8	25	33	0	0
Assistant d'enseignement artistique principal de 2ème classe	11	0	2	1	3	5	9	14	0	0
Assistant d'enseignement artistique principal de 2ème classe stagiaire	0	0	0	0	0	0	0	0	0	0
Assistant d'enseignement artistique	0	0	0	0	0	0	0	0	0	0
Assistant d'enseignement artistique stagiaire	0	0	0	0	0	0	0	0	0	0
ASSISTANTS D'ENSEIGNEMENT ARTISTIQUE	39	0	7	1	8	13	34	47	0	0
Adjoint territorial du patrimoine principal de 1ère classe	10	0	0	0	0	0	10	10	0	0
Adjoint territorial du patrimoine principal de 2ème classe	8	0	0	0	0	4	4	8	0	0
Adjoint territorial du patrimoine principal de 2ème classe stagiaire		0	0	0	0	0	0	0	0	0
Adjoint territorial du patrimoine	10	0	0	0	0	3	7	10	0	0
Adjoint territorial du patrimoine stagiaire	6	0	0	0	0		6	6	0	0
ADJOINTS TERRITORIAUX DU PATRIMOINE	34	0	0	0	0	7	27	34	0	0
FILIERE CULTURELLE	232	0	10	7	17	67	182	249	0	0
FILIERE SPORTIVE										
Conseiller principal	2	0	0	0	0	2		2	0	0
Conseiller	1	0	0	0	0		1	1	0	0
Conseiller stagiaire		0	0	0	0		0	0	0	0
CONSEILLERS DES APS	3	0	0	0	0	2	1	3	0	0
Educateur principal de 1ère classe	31	0	0	0	0	16	15	31	0	0

Grades Cadres d'emplois FILIERES	Tous emplois					Tous emplois		Total	Dont SPV*		
	Temps complet	Temps non complet				Sous-Total	Hommes		Femmes	Hommes	Femmes
		Temps de travail hebdomadaire									
		moins de 17 H 30	17 H 30 à - DE 28 H	28 H ou plus							
Educateur principal de 2ème classe	6	0	0	0	0	5	1	6	0	0	
Educateur principal stagiaire de 2ème classe	0	0	0	0	0	0	0	0	0	0	
Educateur	3	0	0	0	0	2	1	3	0	0	
Educateur stagiaire	3	0	0	0	0	2	1	3	0	0	
EDUCATEURS DES APS	43	0	0	0	0	25	18	43	0	0	
Opérateur principal	2	0	0	0	0	2	0	2	0	0	
Opérateur qualifié	1	0	0	0	0	1	0	1	0	0	
Opérateur qualifié stagiaire	0	0	0	0	0	0	0	0	0	0	
Opérateur	0	0	0	0	0	0	0	0	0	0	
OPERATEURS DES APS	3	0	0	0	0	3	0	3	0	0	
FILIERE SPORTIVE	49	0	0	0	0	30	19	49	0	0	

FILIERE SOCIALE

Conseiller hors classe socio-éducatif	0	0	0	0	0	0	0	0	0	0
Conseiller supérieur socio-éducatif	0	0	0	0	0	0	0	0	0	0
Conseiller socio-éducatif	0	0	0	0	0	0	0	0	0	0
Conseiller socio-éducatif stagiaire	0	0	0	0	0	0	0	0	0	0
CONSEILLERS SOCIO-EDUCATIFS	0	0	0	0	0	0	0	0	0	0
Assistant socio-éducatif de classe exceptionnelle	5	0	0	0	0	0	5	5	0	0
Assistant socio-éducatif	5	0	0	0	0	0	5	5	0	0
Assistant socio-éducatif de 2ème classe stagiaire	0	0	0	0	0	0	0	0	0	0
ASSISTANTS SOCIO-EDUCATIFS	10	0	0	0	0	0	10	10	0	0
Educateur de jeunes enfants de classe exceptionnelle	2	0	0	0	0	0	2	2	0	0
Educateur de jeunes enfants	1	0	0	0	0	0	1	1	0	0
Educateur de jeunes enfants de 2ème classe stagiaire	0	0	0	0	0	0	0	0	0	0
EDUCATEURS DE JEUNES ENFANTS	3	0	0	0	0	0	3	3	0	0
Moniteur-éducateur et intervenant familial principal	0	0	0	0	0	0	0	0	0	0
Moniteur-éducateur et intervenant familial	0	0	0	0	0	0	0	0	0	0
Moniteur-éducateur et intervenant familial stagiaire	0	0	0	0	0	0	0	0	0	0
MONITEURS EDUCATEURS ET INTERVENANTS FAMILIAUX	0	0	0	0	0	0	0	0	0	0
Agent spécialisé principal de 1ère classe des écoles maternelles	126	0	0	0	0	2	124	126	0	0
Agent spécialisé principal de 2ème classe des écoles maternelles	42	0	2	1	3	1	44	45	0	0
Agent spécialisé principal de 2ème classe des écoles maternelles stagiaire	4	0	0	0	0	0	4	4	0	0
ASEM	172	0	2	1	3	3	172	175	0	0
Agent social principal de 1ère classe	0	0	0	0	0	0	0	0	0	0
Agent social principal de 2ème classe	2	0	0	0	0	2	0	2	0	0
Agent social principal de 2ème classe stagiaire	0	0	0	0	0	0	0	0	0	0
Agent social	0	0	0	0	0	0	0	0	0	0
Agent social stagiaire	0	0	0	0	0	0	0	0	0	0
AGENTS SOCIAUX	2	0	0	0	0	2	0	2	0	0
FILIERE SOCIALE	187	0	2	1	3	5	185	190	0	0

FILIERE MEDICO-SOCIALE

Grades Cadres d'emplois FILIERES	Tous emplois					Tous emplois		Total	Dont SPV*		
	Temps complet	Temps non complet				Sous-Total	Hommes		Femmes	Hommes	Femmes
		Temps de travail hebdomadaire									
		moins de 17 H 30	17 H 30 à - DE 28 H	28 H ou plus							
Médecin hors classe	0	0	0	0	0	0	0	0	0	0	
Médecin de 1ère classe	0	0	2	2	4	0	4	4	0	0	
Médecin de 2ème classe	0	0	1	0	1	0	1	1	0	0	
Médecin de 2ème classe stagiaire	0	0	0	0	0	0	0	0	0	0	
MEDECINS	0	0	3	2	5	0	5	5	0	0	
Psychologue hors classe	0	0	0	0	0	0	0	0	0	0	
Psychologue de classe normale	1	0	0	0	0	0	1	1	0	0	
Psychologue de classe normale stagiaire	0	0	0	0	0	0	0	0	0	0	
PSYCHOLOGUES	1	0	0	0	0	0	1	1	0	0	
Sage-femme hors classe	0	0	0	0	0	0	0	0	0	0	
Sage-femme de classe normale	0	0	0	0	0	0	0	0	0	0	
Sage-femme de classe normale stagiaire	0	0	0	0	0	0	0	0	0	0	
SAGES-FEMMES	0	0	0	0	0	0	0	0	0	0	
Cadre supérieur de santé	0	0	0	0	0	0	0	0	0	0	
Cadré de santé de 1ère classe	0	0	0	0	0	0	0	0	0	0	
Cadre de santé de 2ème classe	0	0	0	0	0	0	0	0	0	0	
Cadre de santé de 2ème classe stagiaire	0	0	0	0	0	0	0	0	0	0	
CADRES DE SANTE PARAMEDICAUX	0	0	0	0	0	0	0	0	0	0	
Puéricultrice-cadre supérieur de santé	0	0	0	0	0	0	0	0	0	0	
Puéricultrice-cadre de santé	0	0	0	0	0	0	0	0	0	0	
PUERICULTRICES-CADRES DE SANTE	0	0	0	0	0	0	0	0	0	0	
Puéricultrice de classe supérieure	0	0	0	0	0	0	0	0	0	0	
Puéricultrice de classe normale	0	0	0	0	0	0	0	0	0	0	
PUERICULTRICES (décret n° 92-859 du 28 août 1992 modifié) *	0	0	0	0	0	0	0	0	0	0	
Puéricultrice hors classe	0	0	0	0	0	0	0	0	0	0	
Puéricultrice de classe supérieure	0	0	0	0	0	0	0	0	0	0	
Puéricultrice de classe normale	0	0	0	0	0	0	0	0	0	0	
Puéricultrice de classe normale stagiaire	0	0	0	0	0	0	0	0	0	0	
PUERICULTRICES (décret n° 2014-923 du 18 août 2014) *	0	0	0	0	0	0	0	0	0	0	
Cadre de santé	0	0	0	0	0	0	0	0	0	0	
CADRES DE SANTE INFIRMIERS, REEDUCATEURS ET ASSISTANTS MEDICO-TECHNIQUES	0	0	0	0	0	0	0	0	0	0	
Infirmier en soins généraux hors classe	6	0	0	0	0	0	6	6	0	0	
Infirmier en soins généraux de classe supérieure	0	0	0	0	0	0	0	0	0	0	
infirmier en soins généraux de classe normale	4	0	0	0	0	0	4	4	0	0	
Infirmier en soins généraux de classe normale stagiaire	0	0	0	0	0	0	0	0	0	0	
INFIRMIERS EN SOINS GENERAUX	10	0	0	0	0	0	10	10	0	0	
Infirmier de classe supérieure	0	0	0	0	0	0	0	0	0	0	
Infirmier de classe normale	0	0	0	0	0	0	0	0	0	0	
INFIRMIERS	0	0	0	0	0	0	0	0	0	0	
Auxiliaire de puériculture principal de 1ère classe	0	0	0	0	0	0	0	0	0	0	
Auxiliaire de puériculture principal de 2ème classe	0	0	0	0	0	0	0	0	0	0	
Auxiliaire de puériculture principal de 2ème classe stagiaire	0	0	0	0	0	0	0	0	0	0	

Grades Cadres d'emplois FILIERES	Tous emplois					Tous emplois		Total	Dont SPV*		
	Temps complet	Temps non complet				Sous-Total	Hommes		Femmes	Hommes	Femmes
		Temps de travail hebdomadaire									
		moins de 17 H 30	17 H 30 à - DE 28 H	28 H ou plus							
AUXILIAIRES DE PUERICULTURE	0	0	0	0	0	0	0	0	0	0	
Auxiliaire de soins principal de 1ère classe	0	0	0	0	0	0	0	0	0	0	
Auxiliaire de soins principal de 2ème classe	0	0	0	0	0	0	0	0	0	0	
Auxiliaire de soins principal de 2ème classe stagiaire	0	0	0	0	0	0	0	0	0	0	
AUXILIAIRES DE SOINS	0	0	0	0	0	0	0	0	0	0	
FILIERE MEDICO-SOCIALE	11	0	3	2	5	0	16	16	0	0	

FILIERE MEDICO-TECHNIQUE

Masseur-kinésithérapeute, psychomotricien et orthophoniste hors classe	0	0	0	0		0	0	0	0	0
Masseur-kinésithérapeute, psychomotricien et orthophoniste de classe supérieure	0	0	0	0		0	0	0	0	0
Masseur-kinésithérapeute, psychomotricien et orthophoniste de classe normale stagiaire	0	0	0	0		0	0	0	0	0
Masseur-kinésithérapeute, psychomotricien et orthophoniste de classe normale	0	0	0	0		0	0	0	0	0
MASSEURS-KINESITHERAPEUTES, PSYCHOMOTRICIENS ET ORTHOPHONISTES	0	0	0	0	0	0	0	0	0	0
Pédicure-podologue, ergothérapeute, orthoptiste et manipulateur d'électroradiologie médicale hors classe	0	0	0	0		0	0	0	0	0
Pédicure-podologue, ergothérapeute, orthoptiste et manipulateur d'électroradiologie médicale de classe supérieure	0	0	0	0		0	0	0	0	0
Pédicure-podologue, ergothérapeute, orthoptiste et manipulateur d'électroradiologie médicale de classe normale	0	0	0	0		0	0	0	0	0
Pédicure-podologue, ergothérapeute, orthoptiste et manipulateur d'électroradiologie médicale de classe normale stagiaire	0	0	0	0		0	0	0	0	0
PEDICURES-PODOLOGUES, ERGOTHERAPEUTES, ORTHOPTISTES ET MANIPULATEURS D'ELECTRORADIOLOGIE MEDICALE	0	0	0	0	0	0	0	0	0	0
Biologiste, vétérinaire et pharmacien de classe exceptionnelle	0	0	0	0	0	0	0	0	0	0
Biologiste, vétérinaire et pharmacien hors classe	0	0	0	0	0	0	0	0	0	0
Biologiste, vétérinaire et pharmacien de classe normale	0	0	0	0	0	0	0	0	0	0
Biologiste, vétérinaire et pharmacien de classe normale stagiaire	0	0	0	0	0	0	0	0	0	0
BIOLOGISTES, VETERINAIRES, PHARMACIENS	0	0	0	0	0	0	0	0	0	0
Technicien paramédical de classe supérieure	0	0	0	0	0	0	0	0	0	0
Technicien paramédical de classe normale	0	0	0	0	0	0	0	0	0	0
Technicien paramédical de classe normale stagiaire	0	0	0	0	0	0	0	0	0	0
TECHNICIENS PARAMEDICAUX	0	0	0	0	0	0	0	0	0	0
FILIERE MEDICO-TECHNIQUE	0	0	0	0	0	0	0	0	0	0

FILIERE POLICE MUNICIPALE

Directeur principal de police municipale	0	0	0	0	0	0	0	0	0	0
Directeur de police municipale	1	0	0	0	0	1	0	1	0	0
Directeur de police municipale stagiaire	0	0	0	0	0	0	0	0	0	0
DIRECTEUR DE POLICE MUNICIPALE	1	0	0	0	0	1	0	1	0	0
Chef de service de police municipale principal de 1ère classe	1	0	0	0	0	1	0	1	0	0
Chef de service de police municipale principal de 2ème classe	2	0	0	0	0	1	1	2	0	0
Chef de service de police municipale	5	0	0	0	0	3	2	5	0	0
Chef de service de police municipale stagiaire	1	0	0	0	0	1	0	1	0	0
CHEF DE SERVICE DE POLICE MUNICIPALE	9	0	0	0	0	6	3	9	0	0
Chef de police municipale	0	0	0	0	0	0	0	0	0	0

Grades Cadres d'emplois FILIERES	Tous emplois					Tous emplois		Total	Dont SPV*	
	Temps complet	Temps non complet			Sous-Total	Hommes	Femmes		Hommes	Femmes
		Temps de travail hebdomadaire								
		moins de 17 H 30	17 H 30 à - DE 28 H	28 H ou plus						
Brigadier-chef principal	46	0	0	0	0	34	12	46	0	0
Gardien-brigadier	12	0	0	0	0	7	5	12	0	0
Gardien-brigadier stagiaire	1	0	0	0	0	1	0	1	0	0
AGENTS DE POLICE MUNICIPALE	59	0	0	0	0	42	17	59	0	0
Garde-champêtre chef principal	0	0	0	0	0	0	0	0	0	0
Garde-champêtre chef	0	0	0	0	0	0	0	0	0	0
Garde-champêtre chef stagiaire	0	0	0	0	0	0	0	0	0	0
GARDES-CHAMPÊTRES	0	0	0	0	0	0	0	0	0	0
FILIERE POLICE MUNICIPALE	69	0	0	0	0	49	20	69	0	0

FILIERE INCENDIE SECOURS

Contrôleur général	0	0	0	0	0	0	0	0	0	0
Colonel hors classe	0	0	0	0	0	0	0	0	0	0
Colonel	0	0	0	0	0	0	0	0	0	0
Colonel stagiaire	0	0	0	0	0	0	0	0	0	0
CONTRÔLEURS, COLONELS	0	0	0	0	0	0	0	0	0	0
Lieutenant-colonel	0	0	0	0	0	0	0	0	0	0
Commandant	0	0	0	0	0	0	0	0	0	0
Capitaine	0	0	0	0	0	0	0	0	0	0
Capitaine stagiaire	0	0	0	0	0	0	0	0	0	0
CAPITAINES, COMMANDANTS, LIEUTENANTS-COLONELS	0	0	0	0	0	0	0	0	0	0
Médecin et pharmacien de classe exceptionnelle	0	0	0	0	0	0	0	0	0	0
Médecin et pharmacien hors classe	0	0	0	0	0	0	0	0	0	0
Médecin et pharmacien de classe normale	0	0	0	0	0	0	0	0	0	0
Médecin et pharmacien de classe normale stagiaire	0	0	0	0	0	0	0	0	0	0
MEDECINS, PHARMACIENS	0	0	0	0	0	0	0	0	0	0
Lieutenant hors classe	0	0	0	0	0	0	0	0	0	0
Lieutenant de 1ère classe	0	0	0	0	0	0	0	0	0	0
Lieutenant de 1ère classe stagiaire	0	0	0	0	0	0	0	0	0	0
Lieutenant de 2ème classe	0	0	0	0	0	0	0	0	0	0
Lieutenant de 2ème classe stagiaire	0	0	0	0	0	0	0	0	0	0
LIEUTENANTS	0	0	0	0	0	0	0	0	0	0
Cadre supérieur de santé	0	0	0	0	0	0	0	0	0	0
Cadre de santé de 1ère classe	0	0	0	0	0	0	0	0	0	0
Cadre de santé de 2ème classe	0	0	0	0	0	0	0	0	0	0
Cadre de santé de 2ème classe stagiaire	0	0	0	0	0	0	0	0	0	0
CADRES DE SANTE DES SAPEURS POMPIERS PROFESSIONNELS	0	0	0	0	0	0	0	0	0	0
Infirmier hors classe	0	0	0	0	0	0	0	0	0	0
Infirmier de classe supérieure	0	0	0	0	0	0	0	0	0	0
Infirmier de classe normale	0	0	0	0	0	0	0	0	0	0
Infirmier de classe normale stagiaire	0	0	0	0	0	0	0	0	0	0
INFIRMIERS DES SAPEURS POMPIERS PROFESSIONNELS	0	0	0	0	0	0	0	0	0	0

Grades Cadres d'emplois FILIERES	Tous emplois					Tous emplois		Total	Dont SPV*		
	Temps complet	Temps non complet				Sous-Total	Hommes		Femmes	Hommes	Femmes
		Temps de travail hebdomadaire									
		moins de 17 H 30	17 H 30 à - DE 28 H	28 H ou plus							
Adjudant	0	0	0	0	0	0	0	0	0	0	
Sergent	0	0	0	0	0	0	0	0	0	0	
Sergent stagiaire	0	0	0	0	0	0	0	0	0	0	
SOUS-OFFICIERS DE SAPEURS POMPIERS PROFESSIONNELS	0	0	0	0	0	0	0	0	0	0	
Caporal-chef	0	0	0	0	0	0	0	0	0	0	
Caporal	0	0	0	0	0	0	0	0	0	0	
Caporal stagiaire	0	0	0	0	0	0	0	0	0	0	
Sapeur	0	0	0	0	0	0	0	0	0	0	
Sapeur stagiaire	0	0	0	0	0	0	0	0	0	0	
SAPEURS ET CAPORAUX DE SAPEURS POMPIERS PROFESSIONNELS	0	0	0	0	0	0	0	0	0	0	
FILIERE INCENDIE-SECOURS	0	0	0	0	0	0	0	0	0	0	
FILIERE ANIMATION											
Animateur principal de 1ère classe	8	0	0	0	0	4	4	8	0	0	
Animateur principal de 2ème classe	10	0	0	1	1	5	6	11	0	0	
Animateur principal de 2ème classe stagiaire	0	0	0	0	0	0	0	0	0	0	
Animateur	7	0	0	2	2	3	6	9	0	0	
Animateur stagiaire	0	0	0	0	0	0	0	0	0	0	
ANIMATEURS	25	0	0	3	3	12	16	28	0	0	
Adjoint territorial d'animation principal de 1ère classe	6			1	1	2	5	7	0	0	
Adjoint territorial d'animation principal de 2ème classe	7		1	5	6	6	7	13	0	0	
Adjoint territorial d'animation principal de 2ème classe stagiaire	0	0	0	0	0	0	0	0	0	0	
Adjoint territorial d'animation	5	1	9	11	21	8	18	26	0	0	
Adjoint territorial d'animation stagiaire	4		1	2	3	2	5	7	0	0	
ADJOINTS TERRITORIAUX D'ANIMATION	22	1	11	19	31	18	35	53	0	0	
FILIERE ANIMATION	47	1	11	22	34	30	51	81	0	0	
TOTAL	2 325	7	54	127	188	1 136	1 377	2 513	0	0	

1.1.4

Nombre de fonctionnaires en Equivalent Temps Plein Rémunéré (ETPR) en 2021 par filière déclinée par catégorie hiérarchique et par sexe

Champ : le tableau qui suit concerne les fonctionnaires, occupant un emploi à temps complet ou non complet et ayant été rémunérés au moins un jour durant l'année 2021 (hors heures supplémentaires et/ou complémentaires).

Filières	Hommes 1.1.4(1)	Femmes 1.1.4(2)
FILIERE ADMINISTRATIVE	99,30	487,90
Catégorie A	39,00	113,20
Catégorie B	23,80	128,30
Catégorie C	36,50	246,40
FILIERE TECHNIQUE	839,89	341,48
Catégorie A	28,55	34,60
Catégorie B	56,10	14,80
Catégorie C	755,24	292,08
FILIERE CULTURELLE	64,70	168,88
Catégorie A	28,50	40,90
Catégorie B	29,20	101,98
Catégorie C	7,00	26,00
FILIERE SPORTIVE	29,90	22,05
Catégorie A	2,00	1,00
Catégorie B	24,90	16,70
Catégorie C	3,00	4,35
FILIERE SOCIALE	5,00	171,66
Catégorie A	0,00	11,50
Catégorie B	0,00	0,00
Catégorie C	5,00	160,16
FILIERE MEDICO-SOCIALE	0,50	13,50
Catégorie A	0,50	13,50
Catégorie B	0,00	0,00
Catégorie C	0,00	0,00
FILIERE MEDICO-TECHNIQUE	0,00	0,00
Catégorie A	0,00	0,00
Catégorie B	0,00	0,00
Catégorie C	0,00	0,00
FILIERE POLICE MUNICIPALE	48,10	18,10
Catégorie A	1,00	0,00
Catégorie B	6,00	2,60
Catégorie C	41,10	15,50
FILIERE INCENDIE ET SECOURS	0,00	0,00
Catégorie A	0,00	0,00
Catégorie B	0,00	0,00
Catégorie C	0,00	0,00
FILIERE ANIMATION	27,86	44,22
Catégorie B	11,24	14,27
Catégorie C	16,62	29,95
TOTAL	1 115,25	1 267,79

Effectifs des agents contractuels occupant un emploi permanent rémunérés au 31/12/2021 par filière et cadre d'emplois, selon le type de contrat et le type de recrutement

Champ : le tableau qui suit concerne les agents contractuels sur un emploi permanent rémunérés au 31/12/2021.

Remarque importante : les agents occupant un emploi fonctionnel doivent être uniquement comptabilisés dans leurs cadres d'emplois respectifs.

CADRE D'EMPLOIS	Type de contrat								Autres contractuels (articles 38, 38bis, 47,136...)	CDI	Total	Tous emplois exerçant à		Ancienneté dans la collectivité			CDI		CDD		Dont SPV		
	CDD											Total	Temps complet	Temps non complet	Moins de 3 ans	de 3 ans à moins de 6 ans	6 ans et plus	Hommes	Femmes	Hommes	Femmes	Hommes	Femmes
	Type de recrutement																						
	Article 3-1	Article 3-2	Article 3-3, 1*	Article 3-3, 2*	Article 3-3, 3*	Article 3-3, 3* bis	Article 3-3, 4*	Article 3-3, 5*															
*Sapeur-pompier volar																							
FILIERE ADMINISTRATIVE																							
Administrateurs	0	0	0	1	0	0	0	0	0	1	1	0	0	1	0	0	0	1	0	0	0		
Attachés	6	21	0	21	0	0	0	0	19	68	65	2	38	8	20	13	6	15	34	0	0		
Secrétaires de mairie	0	0	0	0	0	0	0	0	0	0	0	0	0	0	0	0	0	0	0	0	0		
Rédacteurs	11	22	0	1	0	0	0	0	3	38	36	2	26	5	7	1	2	4	31	0	0		
Adjoint administratifs	12	3	0	0	0	0	0	0	2	17	16	1	14	3	0	0	0	2	15	0	0		
FILIERE ADMINISTRATIVE	29	46	0	23	0	0	0	0	4	22	124	118	5	78	17	27	14	8	22	80	0		
FILIERE TECHNIQUE																							
Ingénieurs en chef	0	0	0	0	0	0	0	0	0	0	0	0	0	0	0	0	0	0	0	0	0		
Ingénieurs	0	0	0	9	0	0	0	0	1	10	10	0	6	3	1	1	0	2	7	0	0		
Techniciens	1	5	0	14	0	0	0	0	1	22	22	0	15	4	3	1	0	13	8	0	0		
Agents de maîtrise	0	0	0	1	0	0	0	0	0	1	1	0	1	0	0	0	0	0	1	0	0		
Adjointes techniques	46	4	0	0	0	0	0	0	1	51	50	1	37	7	7	0	0	42	9	0	0		
Adjointes techniques des établissements d'enseignement	0	0	0	0	0	0	0	0	0	0	0	0	0	0	0	0	0	0	0	0	0		
FILIERE TECHNIQUE	47	9	0	24	0	0	0	0	2	84	83	1	59	14	11	2	0	57	25	0	0		
FILIERE CULTURELLE																							
Conservateurs du patrimoine	0	0	0	0	0	0	0	0	0	0	0	0	0	0	0	0	0	0	0	0	0		
Conservateurs des bibliothèques	0	0	0	0	0	0	0	0	0	0	0	0	0	0	0	0	0	0	0	0	0		
Attachés de conservation du patrimoine	0	0	0	0	0	0	0	0	0	0	0	0	0	0	0	0	0	0	0	0	0		
Bibliothécaires	0	0	0	0	0	0	0	0	0	0	0	0	0	0	0	0	0	0	0	0	0		
Directeurs d'établissements d'enseignement artistique	0	0	0	0	0	0	0	0	0	0	0	0	0	0	0	0	0	0	0	0	0		
Professeurs d'enseignement artistique	0	1	0	3	0	0	0	0	4	8	4	4	1	2	5	2	2	2	2	0	0		
Assistants de conservation du patrimoine et des bibliothèques	11	5	0	0	0	0	0	0	0	16	13	3	10	5	1	0	0	2	14	0	0		
Assistants d'enseignement artistique	4	0	0	11	0	0	0	0	1	16	7	9	7	4	5	0	1	9	6	0	0		
Adjointes territoriales du patrimoine	8	1	0	0	0	0	0	0	0	9	7	2	6	1	2	0	0	4	5	0	0		
FILIERE CULTURELLE	23	7	0	14	0	0	0	0	5	49	31	18	24	12	13	2	3	17	27	0	0		
FILIERE SPORTIVE																							
Conseillers des APS	0	1	0	0	0	0	0	0	0	1	1	0	1	0	0	0	0	1	0	0	0		
Educateurs des APS	0	4	0	0	0	0	0	0	0	4	4	0	1	1	2	0	0	1	3	0	0		
Opérateurs des APS	0	0	0	0	0	0	0	0	1	1	1	0	0	0	1	1	0	0	0	0	0		
FILIERE SPORTIVE	0	5	0	0	0	0	0	0	1	6	6	0	2	1	3	1	0	2	3	0	0		
FILIERE SOCIALE																							
Conseillers socio-éducatifs	0	0	0	0	0	0	0	0	0	0	0	0	0	0	0	0	0	0	0	0	0		
Assistants socio-éducatifs	1	0	0	2	0	0	0	0	0	3	2	1	2	1	0	0	0	0	3	0	0		
Educateurs de jeunes enfants	0	0	0	0	0	0	0	0	0	0	0	0	0	0	0	0	0	0	0	0	0		
Moniteurs-éducateurs et intervenants familiaux	0	0	0	0	0	0	0	0	0	0	0	0	0	0	0	0	0	0	0	0	0		
Agents spécialisés des écoles maternelles (ASEM)	0	0	0	0	0	0	0	0	2	6	5	1	1	1	4	0	4	0	2	0	0		
Agents sociaux	0	0	0	0	0	0	0	0	0	0	0	0	0	0	0	0	0	0	0	0	0		
FILIERE SOCIALE	1	0	0	2	0	0	0	0	2	4	9	7	2	3	2	4	0	4	0	5	0		
FILIERE MEDICO-SOCIALE																							
Médecins	0	0	0	0	0	0	0	0	0	0	0	0	0	0	0	0	0	0	0	0	0		
Psychologues	0	0	0	2	0	0	0	0	0	2	1	1	1	1	0	0	0	0	2	0	0		
Sages-femmes	0	0	0	0	0	0	0	0	0	0	0	0	0	0	0	0	0	0	0	0	0		
Cadres de santé paramédicaux	0	0	0	0	0	0	0	0	0	0	0	0	0	0	0	0	0	0	0	0	0		
Puéricultrices cadres de santé	0	0	0	0	0	0	0	0	0	0	0	0	0	0	0	0	0	0	0	0	0		
Puéricultrices*	0	0	0	0	0	0	0	0	0	0	0	0	0	0	0	0	0	0	0	0	0		
Cadres de santé infirmiers, rééducateurs et assistants médico-techniques	0	0	0	0	0	0	0	0	0	0	0	0	0	0	0	0	0	0	0	0	0		
Infirmiers en soins généraux	0	1	0	0	0	0	0	0	0	1	1	0	1	0	0	0	0	0	1	0	0		
Infirmiers	0	0	0	0	0	0	0	0	0	0	0	0	0	0	0	0	0	0	0	0	0		
Auxiliaires de puériculture	0	0	0	0	0	0	0	0	0	0	0	0	0	0	0	0	0	0	0	0	0		
Auxiliaires de soins	0	0	0	0	0	0	0	0	0	0	0	0	0	0	0	0	0	0	0	0	0		
FILIERE MEDICO-SOCIALE	0	1	0	2	0	0	0	0	0	3	2	1	2	1	0	0	0	0	3	0	0		
FILIERE MEDICO-TECHNIQUE																							
Masseurs-kinésithérapeutes, psychomotriciens et orthophonistes	0	0	0	0	0	0	0	0	0	0	0	0	0	0	0	0	0	0	0	0	0		
Pédicures-podologues, ergothérapeutes, orthoptistes et manipulateurs d'électroradiologie médicale hors classe	0	0	0	0	0	0	0	0	0	0	0	0	0	0	0	0	0	0	0	0	0		
Biologistes, vétérinaires, pharmaciens	0	0	0	0	0	0	0	0	0	0	0	0	0	0	0	0	0	0	0	0	0		
Techniciens paramédicaux	0	0	0	1	0	0	0	0	0	1	1	0	1	0	0	0	0	0	1	0	0		
FILIERE MEDICO-TECHNIQUE	0	0	0	1	0	0	0	0	0	1	1	0	1	0	0	0	0	0	1	0	0		

CADRE D'EMPLOIS	Type de recrutement (Article 3 de la Loi n° 84-53 du 26 janvier 84 modifiée)								Autres contractuels (articles 38, 38bis, 47, 136...)	CDI	Total	Tous emplois exerçant à		Ancienneté dans la collectivité			CDI		CDD		Dont SPV	
	Article 3-1	Article 3-2	Article 3-3, 1°	Article 3-3, 2°	Article 3-3, 3°	Article 3-3, 3° bis	Article 3-3, 4°	Article 3-3, 5°				Temps complet	Temps non complet	Moins de 3 ans	de 3 ans à moins de 6 ans	6 ans et plus	Hommes	Femmes	Hommes	Femmes	Hommes	Femmes
	Remplaçants	Affectés sur un poste vacant	Pas de cadre d'emplois existant	Les besoins des services ou la nature des fonctions le justifie	Tous les emplois pour les communes de moins de 1 000 habitants et les groupements de communes de moins de 15 000 habitants	Tous les emplois pour les communes nouvelles issues de la fusion de communes de moins de 1 000 habitants	Temps non complet des autres collectivités territoriales ou établissements mentionnés à l'article 2, lorsque la quotité de temps de travail est inférieure à 50 %	Communes de moins de 2000 hab. et groupements de communes de moins de 10 000 hab. dont la création ou la suppression dépend de la décision d'une autorité qui s'impose à la collectivité														
FILIERE POLICE MUNICIPALE																						
Directeur de police municipale	0	0	0	0	0	0	0	0	0	0	0	0	0	0	0	0	0	0	0	0		
Chefs de service de police municipale	0	0	0	0	0	0	0	0	0	0	0	0	0	0	0	0	0	0	0	0		
Agents de police municipale	0	0	0	0	0	0	0	0	0	0	0	0	0	0	0	0	0	0	0	0		
Gardes-champêtres	0	0	0	0	0	0	0	0	0	0	0	0	0	0	0	0	0	0	0	0		
FILIERE POLICE MUNICIPALE	0	0	0	0	0	0	0	0	0	0	0	0	0	0	0	0	0	0	0	0		
FILIERE INCENDIE ET SECOURS																						
Contrôleurs, colonels	0	0	0	0	0	0	0	0	0	0	0	0	0	0	0	0	0	0	0	0		
Capitaines, commandants, lieutenants-colonels	0	0	0	0	0	0	0	0	0	0	0	0	0	0	0	0	0	0	0	0		
Médecins, pharmaciens	0	0	0	0	0	0	0	0	0	0	0	0	0	0	0	0	0	0	0	0		
Lieutenants	0	0	0	0	0	0	0	0	0	0	0	0	0	0	0	0	0	0	0	0		
Cadres de santé	0	0	0	0	0	0	0	0	0	0	0	0	0	0	0	0	0	0	0	0		
Infirmiers	0	0	0	0	0	0	0	0	0	0	0	0	0	0	0	0	0	0	0	0		
Sous-officiers	0	0	0	0	0	0	0	0	0	0	0	0	0	0	0	0	0	0	0	0		
Sapeurs et caporaux	0	0	0	0	0	0	0	0	0	0	0	0	0	0	0	0	0	0	0	0		
FILIERE INCENDIE-SECOURS	0	0	0	0	0	0	0	0	0	0	0	0	0	0	0	0	0	0	0	0		
FILIERE ANIMATION																						
Animateurs	4	0	0	7	0	0	0	0	0	11	5	6	4	3	4	0	0	5	6	0		
Adjoints d'animation	6	0	0	0	0	0	0	0	1	7	4	3	5	1	1	0	0	1	6	0		
FILIERE ANIMATION	10	0	0	7	0	0	0	0	1	18	9	9	9	4	5	0	0	6	12	0		
TOTAL	110	68	0	73	0	0	0	0	9	34	294	257	36	178	51	63	19	15	104	156		

Nombre de contractuels en Equivalent Temps Plein Rémunéré (ETPR) en 2021 par filière déclinée par catégorie et par sexe

Champ : le tableau qui suit concerne les contractuels occupant un emploi permanent à temps complet ou non complet et ayant été rémunérés au moins un jour durant l'année 2021 (hors heures supplémentaires et/ou complémentaires)

Filières	Hommes 1.2.4(1)	Femmes 1.2.4(2)
FILIERE ADMINISTRATIVE	34,30	85,14
Catégorie A	27,80	38,74
Catégorie B	4,50	32,10
Catégorie C	2,00	14,30
FILIERE TECHNIQUE	58,90	24,50
Catégorie A	3,00	6,80
Catégorie B	13,90	7,80
Catégorie C	42,00	9,90
FILIERE CULTURELLE	14,06	26,45
Catégorie A	3,25	2,55
Catégorie B	7,31	19,00
Catégorie C	3,50	4,90
FILIERE SPORTIVE	3,25	5,00
Catégorie A	0,25	0,00
Catégorie B	1,00	1,00
Catégorie C	2,00	4,00
FILIERE SOCIALE	0,00	8,48
Catégorie A	0,00	2,80
Catégorie B	0,00	0,00
Catégorie C	0,00	5,68
FILIERE MEDICO-SOCIALE	0,00	2,50
Catégorie A	0,00	2,50
Catégorie B	0,00	0,00
Catégorie C	0,00	0,00
FILIERE MEDICO-TECHNIQUE	0,00	1,00
Catégorie A	0,00	0,00
Catégorie B	0,00	1,00
Catégorie C	0,00	0,00
FILIERE POLICE MUNICIPALE	0,00	0,00
Catégorie A	0,00	0,00
Catégorie B	0,00	0,00
Catégorie C	0,00	0,00
FILIERE INCENDIE ET SECOURS	0,00	0,00
Catégorie A	0,00	0,00
Catégorie B	0,00	0,00
Catégorie C	0,00	0,00
FILIERE ANIMATION	6,48	11,18
Catégorie B	4,48	5,74
Catégorie C	2,00	5,44
TOTAL	116,99	164,25

Avez-vous conclu un ou plusieurs contrats à durée indéterminée au cours de l'année ?	Oui
--	-----

	Fondement du recrutement						Cas particuliers	Total
	Article 3-3, 1°	Article 3-3, 2°	Article 3-3, 3°	Article 3-3, 3° bis	Article 3-3, 4°	Article 3-3, 5°		
	Pas de cadre d'emplois existant	Les besoins des services ou la nature des fonctions le justifient	Tous les emplois pour les communes de moins de 1 000 habitants et les groupements de communes de moins de 15 000 habitants	Tous les emplois pour les communes nouvelles issues de la fusion de communes de moins de 1 000 habitants	Temps non complet des autres collectivités territoriales ou établissements mentionnés à l'article 2, lorsque la quotité de temps de travail est inférieure à 50 %	Communes de moins de 2000 hab. et groupements de communes de moins de 10 000 hab. dont la création ou la suppression dépend de la décision d'une autorité qui s'impose à la collectivité		
FILIERE ADMINISTRATIVE								
Administrateurs	0	0	0	0	0	0	0	0
Attachés	0	2	0	0	0	0	0	2
Secrétaires de mairie	0	0	0	0	0	0	0	0
Rédacteurs	0	1	0	0	0	0	0	1
Adjoint administratifs	0	0	0	0	0	0	0	0
FILIERE ADMINISTRATIVE	0	3	0	0	0	0	0	3
FILIERE TECHNIQUE								
Ingénieurs en chef	0	0	0	0	0	0	0	0
Ingénieurs	0	0	0	0	0	0	0	0
Techniciens	0	1	0	0	0	0	0	1
Agents de maîtrise	0	0	0	0	0	0	0	0
Adjoint techniques	0	0	0	0	0	0	0	0
Adjoint techniques des établissements d'enseignement	0	0	0	0	0	0	0	0
FILIERE TECHNIQUE	0	1	0	0	0	0	0	1

FILIERE CULTURELLE									
Conservateurs du patrimoine	0	0	0	0	0	0	0	0	0
Conservateurs des bibliothèques	0	0	0	0	0	0	0	0	0
Attachés de conservation du patrimoine	0	0	0	0	0	0	0	0	0
Bibliothécaires	0	0	0	0	0	0	0	0	0
Directeurs d'établissements d'enseignement artistique	0	0	0	0	0	0	0	0	0
Professeurs d'enseignement artistique	0	1	0	0	0	0	0	0	1
Assistants de conservation du patrimoine et des bibliothèques	0	0	0	0	0	0	0	0	0
Assistants d'enseignement artistique	0	1	0	0	0	0	0	0	1
Adjointes territoriales du patrimoine	0	0	0	0	0	0	0	0	0
FILIERE CULTURELLE	0	2	0	0	0	0	0	0	2
FILIERE SPORTIVE									
Conseillers des APS	0	0	0	0	0	0	0	0	0
Educateurs des APS	0	0	0	0	0	0	0	0	0
Opérateurs des APS	0	1	0	0	0	0	0	0	1
FILIERE SPORTIVE	0	1	0	0	0	0	0	0	1
FILIERE SOCIALE									
Conseillers socio-éducatifs	0	0	0	0	0	0	0	0	0
Assistants socio-éducatifs	0	0	0	0	0	0	0	0	0
Educateurs de jeunes enfants	0	0	0	0	0	0	0	0	0
Moniteurs-éducateurs et intervenants familiaux	0	0	0	0	0	0	0	0	0
Agents spécialisés des écoles maternelles (ASEM)	0	4	0	0	0	0	0	0	4
Agents sociaux	0	0	0	0	0	0	0	0	0
FILIERE SOCIALE	0	4	0	0	0	0	0	0	4

FILIERE MEDICO-SOCIALE									
Médecins	0	0	0	0	0	0	0	0	0
Psychologues	0	0	0	0	0	0	0	0	0
Sages-femmes	0	0	0	0	0	0	0	0	0
Cadres de santé paramédicaux	0	0	0	0	0	0	0	0	0
Puéricultrices cadres de santé	0	0	0	0	0	0	0	0	0
Puéricultrices*	0	0	0	0	0	0	0	0	0
Cadres de santé infirmiers, rééducateurs et assistants médico-techniques	0	0	0	0	0	0	0	0	0
Infirmiers en soins généraux	0	0	0	0	0	0	0	0	0
Infirmiers	0	0	0	0	0	0	0	0	0
Auxiliaires de puériculture	0	0	0	0	0	0	0	0	0
Auxiliaires de soins	0	0	0	0	0	0	0	0	0
FILIERE MEDICO-SOCIALE	0	0	0	0	0	0	0	0	0
FILIERE MEDICO-TECHNIQUE									
Masseurs-kinésithérapeutes, psychomotriciens et orthophonistes	0	0	0	0	0	0	0	0	0
Pédicures-podologues, ergothérapeutes, orthoptistes et manipulateurs d'électroradiologie médicale	0	0	0	0	0	0	0	0	0
Biologistes, vétérinaires, pharmaciens	0	0	0	0	0	0	0	0	0
Techniciens paramédicaux	0	0	0	0	0	0	0	0	0
FILIERE MEDICO-TECHNIQUE	0	0	0	0	0	0	0	0	0
FILIERE POLICE MUNICIPALE									
Directeur de police municipale	0	0	0	0	0	0	0	0	0
Chefs de service de police municipale	0	0	0	0	0	0	0	0	0
Agents de police municipale	0	0	0	0	0	0	0	0	0
Gardes-champêtres	0	0	0	0	0	0	0	0	0
FILIERE POLICE MUNICIPALE	0	0	0	0	0	0	0	0	0

FILIERE INCENDIE ET SECOURS									
Contrôleurs, colonels	0	0	0	0	0	0	0	0	0
Capitaines, commandants, lieutenants-colonels	0	0	0	0	0	0	0	0	0
Médecins, pharmaciens	0	0	0	0	0	0	0	0	0
Lieutenants	0	0	0	0	0	0	0	0	0
Cadres de santé	0	0	0	0	0	0	0	0	0
Infirmiers	0	0	0	0	0	0	0	0	0
Sous-officiers	0	0	0	0	0	0	0	0	0
Sapeurs et caporaux	0	0	0	0	0	0	0	0	0
FILIERE INCENDIE-SECOURS	0	0	0	0	0	0	0	0	0
FILIERE ANIMATION									
Animateurs	0	0	0	0	0	0	0	0	0
Adjoints d'animation	0	0	0	0	0	0	0	0	0
FILIERE ANIMATION	0	0	0	0	0	0	0	0	0
TOTAL	0	11	0	0	0	0	0	0	11

1.3.1

Autres contractuels sur emploi non permanent, en effectif physique et en ETPR, selon le sexe

Champ : les tableaux qui suivent concernent les agents contractuels sur un emploi non permanent ayant été rémunérés au moins un jour durant l'année 2021

Tableau 1.3.1.a - Autres contractuels sur emploi non permanent en effectif physique

	Effectifs rémunérés au 31 décembre 2021			Effectifs ayant été rémunérés au moins un jour entre le 1er janvier 2021 et le 31 décembre 2021		
	Hommes 1.3.1(1)	Femmes 1.3.1(2)	Total	Hommes 1.3.1(3)	Femmes 1.3.1(4)	Total
Collaborateurs de cabinet (article 110 de la loi du 26 janvier 1984)	2	3	5	2	3	5
Contractuels recrutés sur un contrat de projet	2	0	2	2	0	2
Assistants maternels	0	0	0	0	0	0
Assistants familiaux	0	0	0	0	0	0
Accueillants familiaux (Loi DALO de 2007)	0	0	0	0	0	0
Agents contractuels recrutés pour faire face à un accroissement temporaire d'activité ou un accroissement saisonnier d'activité (article 3 de la loi du 26 janvier 1984)	78	228	306	152	364	516
Personnes ayant bénéficié d'un emploi aidé	0	4	4	0	5	5
Contractuels employés par les CDG et mis à disposition des collectivités (A renseigner <u>uniquement par les CDG</u>)	0	0	0	0	0	0
Apprentis	11	11	22	14	20	34
Personnes bénéficiant d'une rémunération accessoire autorisée par la réglementation sur le cumul des emplois	0	2	2	33	57	90
Vacataires (hors jury de concours)	33	18	51	116	92	208
Autres (agents non classables dans les catégories précédentes)	0	0	0	0	0	0
TOTAL	126	266	392	319	541	860

Tableau 131b - Autres contractuels sur emploi non permanent en Equivalent Temps Plein Rémunéré

	Nombre de contractuels sur emploi non permanent en Equivalent Temps Plein Rémunéré sur l'année 2021		
	Hommes 1.3.1b(1)	Femmes 1.3.1b(2)	Total
Collaborateurs de cabinet (article 110 de la loi du 26 janvier 1984)	2,00	3,00	5,00
Contractuels recrutés sur un contrat de projet	2,00	0,00	2,00
Assistants maternels	0,00	0,00	0,00
Assistants familiaux	0,00	0,00	0,00
Accueillants familiaux (Loi DALO de 2007)	0,00	0,00	0,00
Agents contractuels recrutés pour faire face à un accroissement temporaire d'activité ou un accroissement saisonnier d'activité (article 3 de la loi du 26 janvier 1984)	113,65	271,38	385,03
Personnes ayant bénéficié d'un emploi aidé	0,00	5,00	5,00
Contractuels employés par les CDG et mis à disposition des collectivités (A renseigner <u>uniquement par les CDG</u>)	0,00	0,00	0,00
Apprentis	14,00	20,00	34,00
Personnes bénéficiant d'une rémunération accessoire autorisée par la réglementation sur le cumul des emplois	0,00	0,00	0,00
Vacataires (hors jury de concours)	0,00	0,00	0,00
Autres (agents non classables dans les catégories précédentes)	0,00	0,00	0,00
TOTAL	131,65	299,38	431,03

1.4.0

Répartition par sexe et tranche d'âge des effectifs des fonctionnaires et des contractuels présents dans les effectifs au 31/12/21

•E mploi

Champ : les tableaux qui suivent concernent les fonctionnaires titulaires et stagiaires et les contractuels occupant un emploi permanent ou un emploi non permanent, présents au 31/12/2021.

Sexe	Age*	Titulaires et stagiaires	Contractuels occupant un emploi permanent	Contractuels occupant un emploi non permanent
		1.4.0 (1)	1.4.0 (2)	1.4.0 (3)
HOMMES	moins de 20 ans		1	1
	20 à 24 ans	15	11	19
	25 à 29 ans	57	23	37
	30 à 34 ans	109	16	18
	35 à 39 ans	106	24	10
	40 à 44 ans	130	17	10
	45 à 49 ans	170	14	7
	50 à 54 ans	190	4	6
	55 à 59 ans	218	7	10
	60 à 64 ans	125	5	4
	65 ans et plus	16	1	4
TOTAL	1 136	123	126	
FEMMES	moins de 20 ans			3
	20 à 24 ans	6	11	41
	25 à 29 ans	38	41	49
	30 à 34 ans	109	40	40
	35 à 39 ans	127	23	32
	40 à 44 ans	187	15	23
	45 à 49 ans	220	19	24
	50 à 54 ans	251	8	29
	55 à 59 ans	260	9	13
	60 à 64 ans	155	5	8
	65 ans et plus	24		4
TOTAL	1 377	171	266	
ENSEMBLE	moins de 20 ans	0	1	46
	20 à 24 ans	21	22	218
	25 à 29 ans	95	64	191
	30 à 34 ans	218	56	119
	35 à 39 ans	233	47	93
	40 à 44 ans	317	32	81
	45 à 49 ans	390	33	71
	50 à 54 ans	441	12	63
	55 à 59 ans	478	16	49
	60 à 64 ans	280	10	27
	65 ans et plus	40	1	10
TOTAL	2 513	294	392	

1.4.1 Nombre d'agents originaires de la collectivité en positions statutaires particulières au 31/12/2021, par sexe

Champ : les tableaux qui suivent concernent les fonctionnaires et contractuels sur emploi permanent, en positions statutaires particulières au 31/12/2021.

au 31/12/2021	Hommes	Femmes	Total
En congé parental (article 75) <i>Fonctionnaires et contractuels</i>	0	8	8
En disponibilité (article 72) hors ceux mis en disponibilité d'office ou bénéficiaires d'un congé équivalent pour les contractuels <i>Fonctionnaires et contractuels</i>	54	46	100
<i>dont disponibilité de droit</i>	6	14	20
En disponibilité d'office ou bénéficiaires d'un congé équivalent <i>Fonctionnaires et contractuels</i>	11	13	24
En congé spécial (article 99) <i>Fonctionnaires uniquement</i>	0	0	0

Détachés dans une autre structure (article 64) *Fonctionnaires uniquement :*

	Hommes	Femmes	Total
Fonction publique d'Etat	0	0	0
Fonction publique hospitalière	0	0	0
Autre collectivité	0	0	0
Détachement d'office auprès d'une personne morale de droit privé ou d'une personne morale de droit public gérant un service public industriel et commercial	0	0	0
Autres structures*	0	0	0

*Par exemple : fonction publique d'un Etat de l'Union européenne (FPEUE).

Détachés au sein de leur propre collectivité : *Fonctionnaires uniquement*

	Hommes	Femmes	Total
Détachés sur un emploi fonctionnel dans leur collectivité	0	0	0
Détachés sur un emploi de cabinet dans leur collectivité	0	0	0
Changement de filière	0	0	0

Mis à disposition dans une autre structure (articles 61 et 136) *Fonctionnaires et contractuels*

	Hommes	Femmes	Total
Ensemble	0	0	0
<i>dont mis à disposition d'une organisation syndicale</i>	0	0	0

1.4.2 - Nombre d'agents originaires d'une autre structure

Champ : fonctionnaires originaires d'une autre structure, en position statutaire particulière au 31/12/2021.

au 31/12/2021	Emploi non fonctionnel		Emploi fonctionnel		Emploi de cabinet	
	Hommes	Femmes	Hommes	Femmes	Hommes	Femmes
Détachés dans votre collectivité et issus de :						
Fonction publique d'Etat	3	12	1	0	0	0
Fonction publique hospitalière	0	1	0	0	0	0
Autre collectivité	2	6	1	1	0	0
Autres structures*	0	0	0	0	0	0

*par exemple : fonction publique d'un Etat de l'Union européenne (FPEUE).

1.4.3 - Nombre d'agents originaires d'une autre structure mis à disposition (*)

Champ : fonctionnaires et contractuels sur emploi permanent originaires d'une autre structure, en position statutaire particulière au 31/12/2021.

au 31/12/2021	Fonctionnaires		Contractuels sur emploi permanent	
	Hommes	Femmes	Hommes	Femmes
Mis à disposition de votre collectivité	1	9	0	0
dont originaire de la fonction publique d'Etat	0	2	0	0

(*) Décret n° 2008-580 du 18 juin 2008 relatif au régime de la mise à disposition applicable aux collectivités territoriales et aux établissements publics administratifs locaux.

1.4.4 - Fonctionnaires pris en charge par le CDG ou le CNFPT (articles 53 et 97)

Remarque : seuls le CNFPT et les CDG doivent renseigner cet indicateur

Avez-vous assuré la prise en charge d'un fonctionnaire momentanément privé d'emploi au cours de l'année ?	(Vide)
---	--------

Si OUI, afficher le tableau suivant :

au 31/12/2021	Hommes	Femmes	Total
Depuis moins d'1 an	0	0	0
De 1 an à moins de 2 ans	0	0	0
De 2 ans à moins de 5 ans	0	0	0
entre 5 et 10 ans	0	0	0

Fin de la prise en charge au terme de 10 années en raison :

- de l'expiration des droits à prise en charge financière	0	0	0
- de l'admission à la retraite	0	0	0
- du non-respect grave et répété de ses obligations	0	0	0
- du refus répété des offres d'emplois proposées	0	0	0

1.6.1

Nombre d'agents en situation de handicap bénéficiant de l'obligation d'emploi des travailleurs handicapés (y compris reclassés) par catégorie hiérarchique, statut et sexe

Tableau 1.6.1.0 : Collectivités concernées

E mplei

Y a-t-il, parmi les fonctionnaires et contractuels rémunérés au 31/12/2021 de votre collectivité, des agents bénéficiant de l'obligation d'emploi - travailleurs handicapés (BOETH), y compris reclassés ?	Oui
---	-----

Si OUI, afficher les tableaux suivants :

Champ : le tableau qui suit concerne les **fonctionnaires et contractuels** (sur emploi permanent ou non permanent), en situation de handicap et **bénéficiant de l'obligation d'emploi des travailleurs handicapés rémunérés au 31/12/2021**

Tableau 1.6.1.a : Agents BOETH sur un emploi permanent

Catégorie hiérarchique	Titulaires et stagiaires		Contractuels sur emploi permanent	
	Hommes	Femmes	Hommes	Femmes
A	4	13	1	
B	11	19	1	3
C	74	100	2	6

Tableau 1.6.1.b : Agents BOETH sur un emploi NON permanent

Contractuels sur emploi NON permanent			
TOTAL		Dont apprentis	
Hommes	Femmes	Hommes	Femmes
3	6	1	1

1.6.2 - Respect de l'obligation d'emploi : dépenses réalisées couvrant partiellement l'obligation d'emploi (ouvrant droit à réduction des unités manquantes) et taux d'emploi

Champ : toutes les collectivités sont concernées y compris celles de moins de 20 agents.

E mploi 1.6.2a – Dépenses réalisées couvrant partiellement l'obligation d'emploi	
Montant des dépenses afférentes à la passation de contrats de fourniture, de sous-traitance ou de prestations de services avec des entreprises adaptées, des établissements ou services d'aide par le travail ou avec des travailleurs indépendants handicapés, calculé dans les conditions fixées à l'article 6-1	0 €
Montant des dépenses destinées à favoriser l'accueil, l'insertion ou le maintien dans l'emploi des travailleurs handicapés, qui ne lui incombent pas en application d'une disposition législative ou réglementaire, calculé dans les conditions fixées à l'article 6-2	0 €
Unités déductibles *	0,00

1.6.2b - Taux d'emploi (calculé sur le champ des emplois permanents)	
Nombre de travailleurs en situation de handicap bénéficiaires de l'OETH sur emploi permanent employés par la collectivité au 31/12/2021	234
Taux d'emploi direct des travailleurs en situation de handicap	8,34
Taux d'emploi légal des travailleurs en situation de handicap	8,34

(*) Les unités déductibles sont le résultat de la conversion en unités du montant en euro des quatre types de dépenses couvrant partiellement l'obligation. Le nombre d'unités déductibles est égal au quotient obtenu en divisant le montant des dépenses réalisées en application du premier alinéa de l'article L. 323-8 et de celles affectées à des mesures adoptées en vue de faciliter l'insertion professionnelle des personnes en situation de handicap dans la fonction publique (art. 6 du décret n°2006-501 relatif au FIPHFP), par le traitement brut annuel minimum servi à un agent occupant à temps complet un emploi public apprécié au 31 décembre de l'année 2020 (17 375,78 €).

1.8.1 - Nombre de fonctionnaires et de contractuels sur emploi permanent autorisés à exercer une activité accessoire

Tableau 1.8.1.a : Fonctionnaires

Existe-t-il au sein de votre collectivité des fonctionnaires autorisés à exercer une activité à titre accessoire ?	Oui
--	-----

Si OUI, afficher le tableau suivant :

Type d'activité exercée à titre accessoire prévu par l'article 11 du décret n°2020-69 du 30 janvier 2020	Hommes			Femmes			Total
	Catégorie A	Catégorie B	Catégorie C	Catégorie A	Catégorie B	Catégorie C	
Expertise et consultation (Art.11, 1°)	0	0	0	0	0	0	0
Enseignement et formation (Art.11, 2°)	8	4	1	5	7	0	25
Activité à caractère sportif ou culturel (Art.11, 3°)	1	7	1	2	7	1	19
Activité agricole (Art.11, 4°)	0	0	1	0	0	2	3
Activité de conjoint collaborateur au sein d'une entreprise artisanale, commerciale ou libérale (Art.11, 5°)	0	0	0	0	0	0	0
Aide à domicile à un ascendant, à un descendant, à son conjoint, à son partenaire lié par un pacte civil de solidarité ou à son concubin (Art.11, 6°)	0	0	0	0	0	0	0
Travaux de faible importance réalisés chez des particuliers (Art.11, 7°)	0	0	0	0	0	0	0
Activité d'intérêt général exercée auprès d'une personne publique ou auprès d'une personne privée à but non lucratif (Art.11, 8°)	0	0	0	0	0	0	0
Mission d'intérêt public de coopération internationale ou auprès d'organismes d'intérêt général à caractère international ou d'un Etat étranger (Art.11, 9°)	0	0	0	0	0	0	0
Services à la personne (Art.11, 10°)	0	0	0	0	0	0	0
Vente de biens produits personnellement par l'agent (Art.11, 11°)	0	0	1	0	0	0	1
Total	9	11	4	7	14	3	48

Tableau 1.8.1.b : Contractuels sur emploi permanent

Existe-t-il au sein de votre collectivité des contractuels autorisés à exercer une activité à titre accessoire ?	Oui
--	-----

Si OUI, afficher le tableau suivant :

Type d'activité exercée à titre accessoire prévu par l'article 11 du décret n°2020-69 du 30 janvier 2020	Hommes			Femmes			Total
	Catégorie A	Catégorie B	Catégorie C	Catégorie A	Catégorie B	Catégorie C	
Expertise et consultation (Art.11, 1°)	0	0	0	0	0	0	0
Enseignement et formation (Art.11, 2°)	0	0	0	0	0	0	0
Activité à caractère sportif ou culturel (Art.11, 3°)	0	3	0	0	2	3	8
Activité agricole (Art.11, 4°)	0	0	0	0	0	0	0
Activité de conjoint collaborateur au sein d'une entreprise artisanale, commerciale ou libérale (Art.11, 5°)	0	0	0	0	0	0	0
Aide à domicile à un ascendant, à un descendant, à son conjoint, à son partenaire lié par un pacte civil de solidarité ou à son concubin (Art.11, 6°)	0	0	0	0	0	0	0
Travaux de faible importance réalisés chez des particuliers (Art.11, 7°)	0	0	0	0	0	0	0
Activité d'intérêt général exercée auprès d'une personne publique ou auprès d'une personne privée à but non lucratif (Art.11, 8°)	0	0	0	0	0	0	0
Mission d'intérêt public de coopération internationale ou auprès d'organismes d'intérêt général à caractère international ou d'un Etat étranger (Art.11, 9°)	0	0	0	0	0	0	0
Services à la personne (Art.11, 10°)	0	0	0	0	0	0	0
Vente de biens produits personnellement par l'agent (Art.11, 11°)	0	0	0	0	0	0	0
Total	0	3	0	0	2	3	8

TABLEAU INTRODUCTIF PARTIES B et C - RECRUTEMENT ET PARCOURS PROFESSIONNEL



1.9.0

Bilan des arrivées et départs dans l'année 2021

Champ : le tableau qui suit concerne les agents en emploi permanent dans la collectivité au 31/12/2020 et ceux arrivés en 2021.

Nombre d'agents sur emploi permanent au 31/12/2020	Nombre d'arrivées dans la collectivité en 2021	Nombre de départs de la collectivité en 2021	Nombre d'agents sur emploi permanent au 31/12/2021
Cf synthèse	Cf synthèse	Cf synthèse	Cf synthèse

Champ : les tableaux qui suivent concernent les fonctionnaires et contractuels occupant un emploi fonctionnel, arrivés en 2021 et rémunérés au 31/12/2021.

Tableau 1.9.1.a : Fonctionnaires de la fonction publique territoriale arrivés sur un emploi fonctionnel en 2021

	Fonctionnaires de la fonction publique territoriale									
	Administrateurs		Attachés		Ingénieurs en chef		Ingénieurs		Autres	
	Hommes	Femmes	Hommes	Femmes	Hommes	Femmes	Hommes	Femmes	Hommes	Femmes
Emplois fonctionnels administratifs :										
Directeur général des services ou directeur	0	0	0	0	0	0	0	0	0	0
Directeur général adjoint des services ou directeur adjoint	1	0	0	0	0	0	0	1	0	0
Emplois fonctionnels administratifs :										
Directeur général des services techniques	0	0	0	0	0	0	0	0	0	0
Directeur des services techniques	0	0	0	0	0	0	0	0	0	0
Emplois fonctionnels administratifs :										
Directeur départemental des services d'incendie et secours	0	0	0	0	0	0	0	0	0	0
Directeur départemental adjoint des services d'incendie et secours	0	0	0	0	0	0	0	0	0	0
TOTAL EMPLOIS FONCTIONNELS	1	0	0	0	0	0	0	1	0	0

Tableau 1.9.1.b : Fonctionnaires issus d'une autre administration (FPE, FPH) arrivés sur un emploi fonctionnel en 2021

	Fonctionnaires issus d'une autre administration (FPE, FPH)									
	Administrateurs		Attachés		Ingénieurs en chef		Ingénieurs		Autres	
	Hommes	Femmes	Hommes	Femmes	Hommes	Femmes	Hommes	Femmes	Hommes	Femmes
Emplois fonctionnels administratifs :										
Directeur général des services ou directeur	0	0	0	0	0	0	0	0	0	0
Directeur général adjoint des services ou directeur adjoint	0	0	0	0	0	0	0	0	0	0
Emplois fonctionnels techniques :										
Directeur général des services techniques	0	0	0	0	0	0	0	0	0	0
Directeur des services techniques	0	0	0	0	0	0	0	0	0	0
Emplois fonctionnels d'incendie et secours :										
Directeur départemental des services d'incendie et secours	0	0	0	0	0	0	0	0	0	0
Directeur départemental adjoint des services d'incendie et secours	0	0	0	0	0	0	0	0	0	0
TOTAL EMPLOIS FONCTIONNELS	0	0	0	0	0	0	0	0	0	0

Tableau 1.9.1.c : Contractuels sur emploi permanent arrivés sur un emploi fonctionnel en 2021

	Contractuels sur emploi permanent	
	Hommes	Femmes
Emplois fonctionnels administratifs :		
Directeur général des services ou directeur	0	0
Directeur général adjoint des services ou directeur adjoint	0	0
Emplois fonctionnels techniques :		
Directeur général des services techniques	0	0
Directeur des services techniques	0	0
Emplois fonctionnels d'incendie et secours :		
Directeur départemental des services d'incendie et secours	0	0
Directeur départemental adjoint des services d'incendie et secours	0	0
TOTAL EMPLOIS FONCTIONNELS	0	0

Champ : le tableau qui suit concerne les fonctionnaires occupant un emploi permanent, arrivés au cours de l'année 2021 et rémunérés au 31/12/2021.

	Fonctionnaires																Total	Fonctionnaires Recrutements					
	Par						Par voie de détachement d'agents						Par			Temps complet		Temps non complet					
	Recrutement direct			Voie de concours, examen pro, sélection pro			Article 38 (travailleurs handicapés)	Article 38 bis - titularisation à l'issue d'un PACTE	Intégration directe	Voie de mutation	de la FPE	de la FPH	d'autres collectivités territoriales	d'autres organismes (par ex.: FPEUE)	Transfert de compétence	Réintégration agents non rémunérés pendant la période d'absence :		Retours d'agents en positions particulières ayant été rémunérés pendant la période d'absence	Hommes	Femmes	Hommes	Femmes	
	Nouvel arrivant dans la collectivité	Agent déjà présent en 2020 en tant que contractuel permanent	Agent déjà présent en 2020 en tant que contractuel non permanent	Lauréat nouvel arrivant dans la collectivité	Lauréat déjà présent en 2020 en tant que contractuel permanent	Lauréat déjà présent en 2020 en tant que contractuel non permanent										retour de disponibilité							autres cas
FILIERE ADMINISTRATIVE																							
Administrateurs	0	0	0	0	0	0	0	0	0	0	0	1	0	0	0	0	0	1	1	0	0	0	
Attachés	0	0	0	1	0	0	0	0	9	0	0	1	0	0	0	0	0	11	4	7	0	0	
Secrétaires de mairie	0	0	0	0	0	0	0	0	0	0	0	0	0	0	0	0	0	0	0	0	0	0	
Rédacteurs	0	0	0	1	0	1	0	0	4	2	0	0	0	0	1	1	0	10	0	10	0	0	
Adjoints administratifs	3	0	3	0	0	0	0	0	0	0	0	0	0	0	0	0	1	7	2	5	0	0	
FILIERE ADMINISTRATIVE	3	0	3	2	0	1	0	0	13	2	0	2	0	0	1	1	1	29	7	22	0	0	
FILIERE TECHNIQUE																							
Ingénieurs en chef	0	0	0	0	0	0	0	0	0	1	0	0	0	0	0	0	0	1	0	1	0	0	
Ingénieurs	0	0	0	0	0	0	0	0	3	0	0	0	0	0	1	0	0	4	2	2	0	0	
Techniciens	0	0	0	0	0	0	0	0	2	1	0	2	0	0	0	0	0	5	2	3	0	0	
Agents de maîtrise	0	0	0	0	0	0	0	0	1	0	0	1	0	0	0	0	1	3	1	2	0	0	
Adjoints techniques	14	1	23	0	0	0	0	0	3	0	0	0	0	0	3	1	3	48	20	6	3	19	
Adjoints techniques des établissements d'enseignement	0	0	0	0	0	0	0	0	0	0	0	0	0	0	0	0	0	0	0	0	0	0	
FILIERE TECHNIQUE	14	1	23	0	0	0	0	0	9	2	0	3	0	0	4	1	4	61	25	14	3	19	
FILIERE CULTURELLE																							
Conservateurs du patrimoine	0	0	0	0	0	0	0	0	0	0	0	0	0	0	0	0	0	0	0	0	0	0	
Conservateurs des bibliothèques	0	0	0	0	0	0	0	0	0	1	0	0	0	0	0	0	0	1	0	1	0	0	
Attachés de conservation du patrimoine	0	0	0	0	0	0	0	0	0	0	0	0	0	0	0	0	0	0	0	0	0	0	
Bibliothécaires	0	0	0	0	0	0	0	0	0	1	0	0	0	0	0	0	0	1	0	1	0	0	
Directeurs d'établissements d'enseignement artistique	0	0	0	0	0	0	0	0	0	0	0	0	0	0	0	0	0	0	0	0	0	0	
Professeurs d'enseignement artistique	0	0	0	0	0	0	0	0	0	0	0	0	0	0	0	1	0	1	0	1	0	0	
Assistants de conservation du patrimoine et des bibliothèques	0	0	0	0	0	0	0	0	0	0	0	0	0	0	0	0	1	1	0	0	0	1	
Assistants d'enseignement artistique	0	0	0	0	0	0	0	0	2	0	0	0	0	0	0	0	0	2	0	1	0	1	
Adjoints territoriaux du patrimoine	1	0	0	0	0	0	0	0	0	0	0	1	0	0	0	0	0	2	0	2	0	0	
FILIERE CULTURELLE	1	0	0	0	0	0	0	0	2	2	0	1	0	0	0	1	8	0	6	0	2		
FILIERE SPORTIVE																							
Conseillers des APS	0	0	0	0	0	0	0	0	0	0	0	0	0	0	0	0	0	0	0	0	0	0	
Educateurs des APS	0	0	0	0	0	0	0	0	0	0	0	0	0	0	0	0	0	0	0	0	0	0	
Opérateurs des APS	0	0	0	0	0	0	0	0	0	0	0	0	0	0	0	0	0	0	0	0	0	0	
FILIERE SPORTIVE	0	0	0	0	0	0	0	0	0	0	0	0	0	0	0	0	0	0	0	0	0	0	
FILIERE SOCIALE																							
Conseillers socio-éducatifs	0	0	0	0	0	0	0	0	0	0	0	0	0	0	0	0	0	0	0	0	0	0	
Assistants socio-éducatifs	0	0	0	1	0	0	0	0	1	0	0	0	0	0	0	0	0	2	0	2	0	0	
Educateurs de jeunes enfants	0	0	0	0	0	0	0	0	0	0	0	0	0	0	0	0	0	0	0	0	0	0	
Moniteurs-éducateurs et intervenants familiaux	0	0	0	0	0	0	0	0	0	0	0	0	0	0	0	0	0	0	0	0	0	0	
Agents spécialisés des écoles maternelles (ASEM)	0	0	0	0	0	2	0	0	0	1	0	0	0	0	0	0	0	3	0	3	0	0	
Agents sociaux	0	0	0	0	0	0	0	0	0	0	0	0	0	0	0	0	0	0	0	0	0	0	
FILIERE SOCIALE	0	0	0	1	0	2	0	0	2	0	0	0	0	0	0	0	5	0	5	0	0		
FILIERE MEDICO-SOCIALE																							
Médecins	0	0	0	0	0	0	0	0	0	0	0	0	0	0	0	0	0	0	0	0	0	0	
Psychologues	0	0	0	0	0	0	0	0	0	0	0	0	0	0	0	0	0	0	0	0	0	0	
Sages-femmes	0	0	0	0	0	0	0	0	0	0	0	0	0	0	0	0	0	0	0	0	0	0	
Cadres de santé paramédicaux	0	0	0	0	0	0	0	0	0	0	0	0	0	0	0	0	0	0	0	0	0	0	
Puéricultrices cadres de santé	0	0	0	0	0	0	0	0	0	0	0	0	0	0	0	0	0	0	0	0	0	0	
Puéricultrices*	0	0	0	0	0	0	0	0	0	0	0	0	0	0	0	0	0	0	0	0	0	0	
Cadres de santé infirmiers, rééducateurs et assistants médico-techniques	0	0	0	0	0	0	0	0	0	0	0	0	0	0	0	0	0	0	0	0	0	0	
Infirmiers en soins généraux	0	0	0	0	0	0	0	0	0	1	0	0	0	0	0	0	0	1	0	1	0	0	
Infirmiers	0	0	0	0	0	0	0	0	0	0	0	0	0	0	0	0	0	0	0	0	0	0	
Auxiliaires de puériculture	0	0	0	0	0	0	0	0	0	0	0	0	0	0	0	0	0	0	0	0	0	0	
Auxiliaires de soins	0	0	0	0	0	0	0	0	0	0	0	0	0	0	0	0	0	0	0	0	0	0	
FILIERE MEDICO-SOCIALE	0	0	0	0	0	0	0	0	0	1	0	0	0	0	0	0	1	0	1	0	0		
FILIERE MEDICO-TECHNIQUE																							
Masseurs-kinésithérapeutes, psychomotriciens et orthophonistes	0	0	0	0	0	0	0	0	0	0	0	0	0	0	0	0	0	0	0	0	0	0	
Pédicures-podologues, ergothérapeutes, orthoptistes et manipulateurs d'électroradiologie médicale hors classe	0	0	0	0	0	0	0	0	0	0	0	0	0	0	0	0	0	0	0	0	0	0	
Biologistes, vétérinaires, pharmaciens	0	0	0	0	0	0	0	0	0	0	0	0	0	0	0	0	0	0	0	0	0	0	
Techniciens paramédicaux	0	0	0	0	0	0	0	0	0	0	0	0	0	0	0	0	0	0	0	0	0	0	
FILIERE MEDICO-TECHNIQUE	0	0	0	0	0	0	0	0	0	0	0	0	0	0	0	0	0	0	0	0	0	0	
FILIERE POLICE MUNICIPALE																							
Directeur de police municipale	0	0	0	0	0	0	0	0	0	0	0	0	0	0	0	0	0	0	0	0	0	0	
Chefs de service de police municipale	0	0	0	0	0	0	0	0	0	1	0	0	0	0	0	0	0	1	1	0	0	0	
Agents de police municipale	1	0	0	0	0	0	0	0	2	1	0	0	0	0	0	0	0	4	3	1	0	0	
Gardes-champêtres	0	0	0	0	0	0	0	0	0	0	0	0	0	0	0	0	0	0	0	0	0	0	
FILIERE POLICE MUNICIPALE	1	0	0	0	0	0	0	0	2	2	0	0	0	0	0	0	5	4	1	0	0		

FILIERE INCENDIE-SECOURS																							
Contrôleurs, colonels	0	0	0	0	0	0	0	0	0	0	0	0	0	0	0	0	0	0	0	0	0		
Capitaines, commandants, lieutenants-colonels	0	0	0	0	0	0	0	0	0	0	0	0	0	0	0	0	0	0	0	0	0		
Médecins, pharmaciens	0	0	0	0	0	0	0	0	0	0	0	0	0	0	0	0	0	0	0	0	0		
Lieutenants	0	0	0	0	0	0	0	0	0	0	0	0	0	0	0	0	0	0	0	0	0		
Cadres de santé	0	0	0	0	0	0	0	0	0	0	0	0	0	0	0	0	0	0	0	0	0		
Infirmiers	0	0	0	0	0	0	0	0	0	0	0	0	0	0	0	0	0	0	0	0	0		
Sous-officiers	0	0	0	0	0	0	0	0	0	0	0	0	0	0	0	0	0	0	0	0	0		
Sapeurs et caporaux	0	0	0	0	0	0	0	0	0	0	0	0	0	0	0	0	0	0	0	0	0		
FILIERE INCENDIE-SECOURS	0	0	0	0	0	0	0	0	0	0	0	0	0	0	0	0	0	0	0	0	0		
FILIERE ANIMATION																							
Animateurs	0	0	0	0	0	0	0	0	2	0	0	1	0	0	0	1	0	4	0	3	1	0	
Adjoints d'animation	3	0	1	0	0	0	0	0	0	0	0	0	0	0	0	4	1	2	2	0	1		
FILIERE ANIMATION	3	0	1	0	0	0	0	0	2	0	0	1	0	0	0	1	0	8	1	5	1	1	
TOTAL	22	1	27	3	0	3	0	0	0	30	9	0	7	0	0	5	4	6	117	37	54	4	22

* Comptabiliser les puéricultrices du cadre d'emplois du décret n° 92-859 du 28 août 1992 modifié et du cadre d'emplois du décret n° 2014-923 du 18 août 2014.

Arrivées de contractuels sur emploi permanent dans l'année 2021, par filière et cadre d'emplois, selon les caractéristiques de l'emploi et le sexe

Champ : les tableaux suivants concernent les agents contractuels sur un emploi permanent, arrivés au cours de l'année 2021 et rémunérés au 31/12/2021

Tableau 1.9.3.a : Recrutements de remplaçants, réintégrations et retours

	Contractuels				Dont SPV	
	Temps complet		Temps non complet		Total	Ensemble
	Hommes	Femmes	Hommes	Femmes		
Remplaçants	25	32	3	7	67	0
Réintégration (agent non rémunéré pendant la période)	0	0	0	0	0	0
Retours (agent rémunéré pendant la période)	0	0	0	0	0	0

Tableau 1.9.3.b : Recrutements sur emploi permanent (hors remplaçants, réintégrations et retours)

Cadres d'emplois	Contractuels (assimilés aux cadres d'emplois)				Dont SPV	
	Temps complet		Temps non complet		Total	Ensemble
	Hommes	Femmes	Hommes	Femmes		
FILIERE ADMINISTRATIVE						
Administrateurs	0	0	0	0	0	0
Attachés	10	10	1	1	22	0
Secrétaires de mairie	0	0	0	0	0	0
Rédacteurs	0	8	1	0	9	0
Adjoints administratifs	0	2	0	1	3	0
FILIERE ADMINISTRATIVE	10	20	2	2	34	0
FILIERE TECHNIQUE						
Ingénieurs en chef	0	0	0	0	0	0
Ingénieurs	0	2	0	0	2	0
Techniciens	3	1	0	0	4	0
Agents de maîtrise	0	0	0	0	0	0
Adjoints techniques	3	1	0	0	4	0
Adjoints techniques des établissements d'enseignement	0	0	0	0	0	0
FILIERE TECHNIQUE	6	4	0	0	10	0
FILIERE CULTURELLE						
Conservateurs du patrimoine	0	0	0	0	0	0
Conservateurs des bibliothèques	0	0	0	0	0	0
Attachés de conservation du patrimoine	0	0	0	0	0	0
Bibliothécaires	0	0	0	0	0	0
Directeurs d'établissements d'enseignement artistique	0	0	0	0	0	0
Professeurs d'enseignement artistique	0	0	0	0	0	0
Assistants de conservation du patrimoine et des bibliothèques	1	2	0	0	3	0
Assistants d'enseignement artistique	0	1	1	0	2	0
Adjoints territoriaux du patrimoine	0	1	0	0	1	0
FILIERE CULTURELLE	1	4	1	0	6	0

FILIERE SPORTIVE								
Conseillers des APS	1	0	0	0	1	0		
Educateurs des APS	1	0	0	0	1	0		
Opérateurs des APS	0	0	0	0	0	0		
FILIERE SPORTIVE	2	0	0	0	2	0		
FILIERE SOCIALE								
Conseillers socio-éducatifs	0	0	0	0	0	0		
Assistants socio-éducatifs	0	0	0	0	0	0		
Educateurs de jeunes enfants	0	0	0	0	0	0		
Moniteurs-éducateurs et intervenants familiaux	0	0	0	0	0	0		
Agents spécialisés des écoles maternelles (ASEM)	0	4	0	1	5	0		
Agents sociaux	0	0	0	0	0	0		
FILIERE SOCIALE	0	4	0	1	5	0		
FILIERE MEDICO-SOCIALE								
Médecins	0	0	0	0	0	0		
Psychologues	0	1	0	0	1	0		
Sages-femmes	0	0	0	0	0	0		
Cadres de santé paramédicaux	0	0	0	0	0	0		
Puéricultrices cadres de santé	0	0	0	0	0	0		
Puéricultrices*	0	0	0	0	0	0		
Cadres de santé infirmiers, rééducateurs et assistants médico-techniques	0	0	0	0	0	0		
Infirmiers en soins généraux	0	1	0	0	1	0		
Infirmiers	0	0	0	0	0	0		
Auxiliaires de puériculture	0	0	0	0	0	0		
Auxiliaires de soins	0	0	0	0	0	0		
FILIERE MEDICO-SOCIALE	0	2	0	0	2	0		
FILIERE MEDICO-TECHNIQUE								
Masseurs-kinésithérapeutes, psychomotriciens et orthophonistes	0	0	0	0	0	0		
Pédicures-podologues, ergothérapeutes, orthoptistes et manipulateurs d'électroradiologie médicale	0	0	0	0	0	0		
Biologistes, vétérinaires, pharmaciens	0	0	0	0	0	0		
Techniciens paramédicaux	0	0	0	0	0	0		
FILIERE MEDICO-TECHNIQUE	0	0	0	0	0	0		
FILIERE POLICE MUNICIPALE								
Directeur de police municipale	0	0	0	0	0	0		
Chefs de service de police municipale	0	0	0	0	0	0		
Agents de police municipale	0	0	0	0	0	0		
Gardes-champêtres	0	0	0	0	0	0		
FILIERE POLICE MUNICIPALE	0	0	0	0	0	0		

FILIERE INCENDIE ET SECOURS						
Contrôleurs, colonels	0	0	0	0	0	0
Capitaines, commandants, lieutenants-colonels	0	0	0	0	0	0
Médecins, pharmaciens	0	0	0	0	0	0
Lieutenants	0	0	0	0	0	0
Cadres de santé	0	0	0	0	0	0
Infirmiers	0	0	0	0	0	0
Sous-officiers	0	0	0	0	0	0
Sapeurs et caporaux	0	0	0	0	0	0
FILIERE INCENDIE-SECOURS	0	0	0	0	0	0
FILIERE ANIMATION						
Animateurs	0	0	0	0	0	0
Adjoints d'animation	0	0	0	0	0	0
FILIERE ANIMATION	0	0	0	0	0	0
TOTAL	19	34	3	3	59	0

* Comptabiliser les puéricultrices du cadre d'emplois du décret n° 92-859 du 28 août 1992 modifié et du cadre d'emplois du décret n° 2014-923 du 18 août 2014.

Champ : les tableaux qui suivent concernent d'une part les agents titulaires et stagiaires et, d'autre part, les agents contractuels sur emploi permanent

Code couleur

Agent rémunéré par la collectivité d'origine suite à son départ "temporaire" au cours de l'année 2021

Agent non rémunéré ou indemnisé par la collectivité d'origine suite à son départ "temporaire" ou définitif au cours de l'année 2021

Tableau 1.9.4.a - Départs des fonctionnaires sur emploi permanent au cours de l'année 2021

Motif de départ définitif ou "temporaire"		Hommes				Femmes			
		Cat. A	Cat. B	Cat. C	Total	Cat. A	Cat. B	Cat. C	Total
Départs "temporaires"	. Mise à disposition dans une autre collectivité ou structure (articles 25 et 61 de la loi du 26 janvier 1984 ; <i>ne prendre en compte que les mises à disposition complètes</i>)	0	0	0	0	0	0	0	0
	. Décharge totale de service pour exercice de mandats syndicaux (article 100)	0	0	0	0	0	0	0	0
	. Congé formation indemnisé par la collectivité (max 1 an ; article 57 - 6° de la loi du 26 janvier 1984)	0	0	0	0	0	1	0	1
	. Congé formation au-delà d'un an (article 57 - 6° de la loi du 26 janvier 1984)	0	0	0	0	0	0	0	0
	. Détachement dans une autre structure (fonction publique d'Etat, fonction publique hospitalière ; article 64 de la loi du 26 janvier 1984)	1	0	4	5	1	1	1	3
	. Mise en disponibilité	0	3	21	24	3	4	11	18
	- de droit	0	2	6	8	2	3	7	12
	- sur demande	0	1	15	16	1	1	4	6
. Congé parental	0	0	0	0	1	0	1	2	
Départs "définitifs"	. Mutation (changement de collectivité ; article 51 de la loi du 26 janvier 1984)	5	3	20	28	7	8	6	21
	. Fin de détachement dans votre collectivité (agents originaires d'autres structures: fonction publique d'Etat, fonction publique hospitalière, ... dont le détachement dans votre collectivité s'est terminé dans l'année 2021)	1	0	0	1	0	0	0	0
	. Décharge d'emploi et de fonctions pour exercice d'un mandat syndical	0	0	0	0	0	0	0	0
	. Agent pris en charge par le CNFPT ou le CDG	0	0	0	0	0	0	0	0
	. Démission	0	0	2	2	0	0	2	2
	. Départ à la retraite	5	4	21	30	8	9	13	30
	. Licenciement	0	0	0	0	0	0	1	1
	. Décès	1	1	4	6	0	0	1	1
	. Transfert de compétence	0	0	0	0	0	0	0	0
	. Rupture conventionnelle	0	0	0	0	0	0	0	0
	. Congé spécial	0	0	0	0	0	0	0	0
. Autres cas (révocation, abandon de poste, perte de la nationalité française, etc.)	0	0	4	4	0	0	1	1	
Total	13	11	76	100	20	23	37	80	
Départs Fonctionnaires (correspond au 3 du schéma de calcul de la variation des effectifs)		13	11	76	100	20	23	37	80

Tableau 1.9.4.b - Départs des contractuels sur emploi permanent au cours de l'année 2021

Motif de départ définitif ou "temporaire"		Hommes				Femmes			
		Cat. A	Cat. B	Cat. C	Total	Cat. A	Cat. B	Cat. C	Total
Départs "temporaires"	. Mise à disposition dans une autre collectivité ou structure (articles 25 et 61 de la loi du 26 janvier 1984 ; ne prendre en compte que les mises à disposition complètes - ne concerne que les agents en CDI)	0	0	0	0	0	0	0	0
	. Congé formation rémunéré par la collectivité (max 1 an ; article 57 - 6° de la loi du 26 janvier 1984)	0	0	0	0	0	0	0	0
	. Congé formation au-delà d'un an	0	0	0	0	0	0	0	0
	. Congé parental	0	0	0	0	0	1	0	1
	. Congés sans traitement (convenances personnelles, suivi de conjoint)	0	0	0	0	0	0	0	0
Départs "définitifs"	. Démission	1	1	4	6	2	1	0	3
	. Fin de contrat (ne pas inclure les agents contractuels mis en stage dans l'année 2021)	1	6	9	16	7	10	11	28
	<i>dont fin de contrat d'agent remplaçant article 3-1 (ne pas inclure les agents contractuels mis en stage dans l'année 2021)</i>	0	0	0	0	0	0	0	0
	. Départ à la retraite	0	0	0	0	1	0	0	1
	. Licenciement	0	0	0	0	0	0	0	0
	. Décès	0	0	0	0	0	0	0	0
	. Transfert de compétence	0	0	0	0	0	0	0	0
	. Agent contractuel nommé stagiaire au sein de la collectivité au cours de l'année	0	0	0	0	0	0	0	0
. Rupture conventionnelle	1	0	0	1	0	0	0	0	
. Autres cas (révocation, abandon de poste, perte de la nationalité française, etc.)	0	0	0	0	0	0	0	0	
Total		3	7	13	23	10	12	11	33
Départs Contractuels sur emploi permanent (correspond au 4 du schéma de calcul de la variation des effectifs)		3	7	13	23	10	12	11	33

Nombre de procédure de rupture conventionnelle au cours de l'année 2021, par sexe et catégorie hiérarchique

Une procédure de rupture conventionnelle a-t-elle été initiée au cours de l'année 2021 au sein de votre collectivité ?	Oui
--	-----

Tableau 1.9.4.1.a : Fonctionnaires

	Hommes			Femmes			Total
	Catégorie A	Catégorie B	Catégorie C	Catégorie A	Catégorie B	Catégorie C	
Nombre de procédures initiées par un agent, en 2021	0	0	1	0	0	2	3
Nombre de procédures initiées par l'autorité territoriale, en 2021	0	0	0	0	0	0	0
Total	0	0	1	0	0	2	3

Tableau 1.9.4.1.b : Contractuels sur emploi permanent

	Hommes			Femmes			Total
	Catégorie A	Catégorie B	Catégorie C	Catégorie A	Catégorie B	Catégorie C	
Nombre de procédures initiées par un agent, en 2021	1	0	0	0	0	0	1
Nombre de procédures initiées par l'autorité territoriale, en 2021	0	0	0	0	0	0	0
Total	1	0	0	0	0	0	1

Nombre de conventions de rupture conventionnelle signées au cours de l'année 2021, par sexe et par catégorie hiérarchique

Une convention de rupture conventionnelle a-t-elle été signée au cours de l'année 2021 au sein de votre collectivité ?	Oui
--	-----

Tableau 1.9.4.2.a : Fonctionnaires

	Hommes			Femmes			Total
	Catégorie A	Catégorie B	Catégorie C	Catégorie A	Catégorie B	Catégorie C	
Nombre de conventions de rupture conventionnelles signées en 2021	0	0	0	0	0	0	0

Tableau 1.9.4.2.b : Contractuels sur emploi permanent

	Hommes			Femmes			Total
	Catégorie A	Catégorie B	Catégorie C	Catégorie A	Catégorie B	Catégorie C	
Nombre de conventions de rupture conventionnelles signées en 2021	1	0	0	0	0	0	1

1.9.5 Titularisations et stages au cours de l'année 2021

Champ : le tableau qui suit concerne les fonctionnaires, ayant fait l'objet d'une décision, au cours de l'année 2021.

	Hommes	Femmes
Agents stagiaires titularisés à l'issue de leur stage	40	51
Prolongation de stage	7	3
Titularisations prononcées en application de l'article 38 de la loi n° 84-53 du 26 janvier 1984 (travailleurs en situation de handicap)	1	1
Refus de titularisation	1	0
Nouveaux arrivants directement nommés stagiaires dans l'année 2021	16	7
Agents contractuels permanents (déjà présents) nommés stagiaires dans l'année 2021	4	9
Agents contractuels non permanents (déjà présents) nommés stagiaires dans l'année 2021	19	43

1.9.6.1 Avancements et promotion interne dans l'année 2021

Tableau 1.9.6.1.a : Avancements

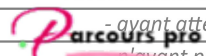

Nombre de fonctionnaires ayant connu au cours de l'année 2021 un :	Hommes	Femmes
. avancement d'échelon :	425	583
 - ayant atteint l'indice sommital de leur grade	380	537
 - n'ayant pas atteint l'indice sommital de leur grade	45	46
. avancement de grade :	88	124
<i>- au choix par voie d'inscription à un tableau annuel d'avancement, établi par appréciation de la valeur professionnelle et des acquis de l'expérience professionnelle des agents</i>	63	16
<i>- au choix par voie d'inscription à un tableau annuel d'avancement, établi après une sélection par voie d'examen professionnel</i>	25	108
<i>- par sélection opérée exclusivement par voie de concours professionnel</i>	0	0

Tableau 1.9.6.1.b : Promotion interne

Nombre de fonctionnaires ayant été inscrits sur liste d'aptitude :	Hommes	Femmes
. Promotion interne sans examen professionnel :	16	11
<i>- dont nombre d'agents n'ayant pas été nommés dans la collectivité</i>	0	0
. Promotion interne suite à un examen professionnel :	2	4
<i>- dont nombre d'agents n'ayant pas été nommés dans la collectivité</i>	0	0
- Réussite à un concours d'agents déjà fonctionnaires dans la collectivité :	0	0
<i>- dont nombre d'agents n'ayant pas été nommés dans la collectivité</i>	0	0
Total	18	15

Champ : le tableau précédant concerne les fonctionnaires ayant connu un avancement d'échelon, de grade ou une inscription sur liste d'aptitude au cours de l'année 2021.

1.9.6.2 Avancements de grade dans l'année 2021 par filière et catégorie hiérarchique

Champ : le tableau qui suit concerne les fonctionnaires ayant connu un avancement de grade, au cours de l'année 2021 et rémunérés au 31/12/2021.

Filières	Suite à l'avancement de grade					
	CATEGORIE A		CATEGORIE B		CATEGORIE C	
	Hommes 1.9.6.2(1)	Femmes 1.9.6.2(2)	Hommes 1.9.6.2(3)	Femmes 1.9.6.2(4)	Hommes 1.9.6.2(5)	Femmes 1.9.6.2(6)
FILIERE ADMINISTRATIVE	3	10	3	25	2	17
FILIERE TECHNIQUE	3	3	0	0	65	36
FILIERE CULTURELLE	0	3	1	0	1	0
FILIERE SPORTIVE	0	0	5	8	0	0
FILIERE SOCIALE	0	4	0	0	0	0
FILIERE MEDICO-SOCIALE	0	1	0	0	0	8
FILIERE MEDICO-TECHNIQUE	0	0	0	0	0	0
FILIERE POLICE MUNICIPALE	0	0	0	1	3	1
FILIERE INCENDIE ET SECOURS	0	0	0	0	0	0
FILIERE ANIMATION	0	0	0	1	2	6
TOTAL	6	21	9	35	73	68

1.9.7 Nombre d'agents fonctionnaires et contractuels sur emploi permanent ayant bénéficié d'un accompagnement par un conseiller en évolution professionnelle en 2021

Champ : le tableau qui suit concerne les fonctionnaires et contractuels sur emploi permanent ayant bénéficié d'un accompagnement par un conseiller en évolution professionnelle au cours de l'année 2021

Fonctionnaires et contractuels sur emploi permanent		
	Hommes	Femmes
Catégorie A	1	5
Catégorie B	7	22
Catégorie C	26	80

1.9.8 Nombre de lauréats sur les listes d'aptitude des concours et examens professionnels, par filière, cadre d'emplois, sexe

Remarque : Seuls le CNFPT et les CDG doivent renseigner cet indicateur

CADRE D'EMPLOIS	Concours		Examen professionnel		Total
	Hommes	Femmes	Hommes	Femmes	
FILIERE ADMINISTRATIVE					
Administrateurs	0	0	0	0	0
Attachés	0	0	0	0	0
Secrétaires de mairie	0	0	0	0	0
Rédacteurs	0	0	0	0	0
Adjoint administratifs	0	0	0	0	0
FILIERE ADMINISTRATIVE	0	0	0	0	0
FILIERE TECHNIQUE					
Ingénieurs en chef	0	0	0	0	0
Ingénieurs	0	0	0	0	0
Techniciens	0	0	0	0	0
Agents de maîtrise	0	0	0	0	0
Adjoint techniques	0	0	0	0	0
Adjoint techniques des établissements d'enseignement	0	0	0	0	0
FILIERE TECHNIQUE	0	0	0	0	0
FILIERE CULTURELLE					
Conservateurs du patrimoine	0	0	0	0	0
Conservateurs des bibliothèques	0	0	0	0	0
Attachés de conservation du patrimoine	0	0	0	0	0
Bibliothécaires	0	0	0	0	0
Directeurs d'établissements d'enseignement artistique	0	0	0	0	0
Professeurs d'enseignement artistique	0	0	0	0	0
Assistants de conservation du patrimoine et des bibliothèques	0	0	0	0	0
Assistants d'enseignement artistique	0	0	0	0	0
Adjoint territoriaux du patrimoine	0	0	0	0	0
FILIERE CULTURELLE	0	0	0	0	0
FILIERE SPORTIVE					
Conseillers des APS	0	0	0	0	0
Educateurs des APS	0	0	0	0	0
Opérateurs des APS	0	0	0	0	0
FILIERE SPORTIVE	0	0	0	0	0

FILIERE SOCIALE					
Conseillers socio-éducatifs	0	0	0	0	0
Assistants socio-éducatifs	0	0	0	0	0
Educateurs de jeunes enfants	0	0	0	0	0
Moniteurs-éducateurs et intervenants familiaux	0	0	0	0	0
Agents spécialisés des écoles maternelles (ASEM)	0	0	0	0	0
Agents sociaux	0	0	0	0	0
FILIERE SOCIALE	0	0	0	0	0
FILIERE MEDICO-SOCIALE					
Médecins	0	0	0	0	0
Psychologues	0	0	0	0	0
Sages-femmes	0	0	0	0	0
Cadres de santé paramédicaux	0	0	0	0	0
Puéricultrices cadres de santé	0	0	0	0	0
Puéricultrices*	0	0	0	0	0
Cadres de santé infirmiers, rééducateurs et assistants médico-techniques	0	0	0	0	0
Infirmiers en soins généraux	0	0	0	0	0
Infirmiers	0	0	0	0	0
Auxiliaires de puériculture	0	0	0	0	0
Auxiliaires de soins	0	0	0	0	0
FILIERE MEDICO-SOCIALE	0	0	0	0	0
FILIERE MEDICO-TECHNIQUE					
Masseurs-kinésithérapeutes, psychomotriciens et orthophonistes	0	0	0	0	0
Pédicures-podologues, ergothérapeutes, orthoptistes et manipulateurs d'électroradiologie médicale	0	0	0	0	0
Biologistes, vétérinaires, pharmaciens	0	0	0	0	0
Techniciens paramédicaux	0	0	0	0	0
FILIERE MEDICO-TECHNIQUE	0	0	0	0	0
FILIERE POLICE MUNICIPALE					
Directeur de police municipale	0	0	0	0	0
Chefs de service de police municipale	0	0	0	0	0
Agents de police municipale	0	0	0	0	0
Gardes-champêtres	0	0	0	0	0
FILIERE POLICE MUNICIPALE	0	0	0	0	0
FILIERE INCENDIE ET SECOURS					
Contrôleurs, colonels	0	0	0	0	0
Capitaines, commandants, lieutenants-colonels	0	0	0	0	0
Médecins, pharmaciens	0	0	0	0	0
Lieutenants	0	0	0	0	0

Cadres de santé	0	0	0	0	0
Infirmiers	0	0	0	0	0
Sous-officiers	0	0	0	0	0
Sapeurs et caporaux	0	0	0	0	0
FILIERE INCENDIE-SECOURS	0	0	0	0	0
FILIERE ANIMATION					
Animateurs	0	0	0	0	0
Adjoints d'animation	0	0	0	0	0
FILIERE ANIMATION	0	0	0	0	0
TOTAL	0	0	0	0	0

* Comptabiliser les puéricultrices du cadre d'emplois du décret n° 92-859 du 28 août 1992 modifié et du cadre d'emplois du décret n° 2014-923 du 18 août 2014.

Nombre de fonctionnaires bénéficiaires des modalités dérogatoires d'accès par la voie du détachement à un cadre d'emplois de niveau supérieur ou de catégorie supérieure

Au cours de l'année 2021, votre collectivité comptait-elle des fonctionnaires bénéficiaires d'un détachement dans un cadre d'emplois de niveau supérieur ou de catégorie supérieure ?	Non
---	-----

Si OUI, afficher le tableau suivant :

	Hommes	Femmes	Total
Catégorie A	0	0	0
Catégorie B	0	0	0
Catégorie C	0	0	0
Total	0	0	0

2.1.0 Nombre de journées de congés supplémentaires accordées à l'ensemble des agents

Votre collectivité accorde-t-elle des journées de congés supplémentaires à l'ensemble de ses agents au-delà du nombre de jours de congés légal (exemples : journées liées aux traditions locales, journée du maire, ponts, etc.) hors droits acquis et jours de fractionnement ?	Non
Nombre de jours accordés à l'ensemble des agents (Exemple: 2 ponts = 2 jours)	0

Nombre de fonctionnaires ayant été absents au moins un jour dans l'année, par motif (hors formations, journées de grève et absences syndicales) présents dans les effectifs au 31/12/2021

Champ : les tableaux qui suivent concernent les fonctionnaires présents dans les effectifs au 31 décembre 2021.

Tableau 2.1.1.1. : Nombre de fonctionnaires absents au moins un jour dans l'année et nombre de journées d'absence par motif et par sexe

			Nombre de fonctionnaires (titulaires et stagiaires) *		Nombre de journées d'absence (en jours calendaires)		Nombre d'arrêts**	
			Hommes	Femmes	Hommes	Femmes	Hommes	Femmes
Médical	Compressible	Pour maladie ordinaire	523	799	22 215,0	36 500,0	994	1 578
		Pour accidents du travail imputables au service	68	66	10 626,0	5 190,0	72	67
		Pour accidents du travail imputables au trajet	13	28	1 350,0	2 435,0	13	28
	Non-compressible	Pour maladie professionnelle ou contractée en service	1	3	1 071,0	2 291,0	1	3
		Pour congé de longue maladie, congé de grave maladie	9	14	4 720,0	6 365,0	9	14
		Pour congé de maladie de longue durée	8	5	7 459,0	4 861,0	8	5
	Pour disponibilité d'office pour raison de santé	0	0	0,0	0,0	0	0	
Autres raisons	Pour maternité ou adoption	0	40	0,0	5 165,0	0	96	
	Pour naissance ou pour l'arrivée d'un enfant placé en vue de son adoption (3 jours), pour paternité et accueil de l'enfant (25 jours ou 32 jours en cas de naissance multiple), pour hospitalisation immédiate de l'enfant à la naissance (30 jours)	27	0	413,0	0,0	30	0	
	Pour autorisation spéciale d'absence (enfant malade, mariage, décès, concours, fonctions électives, participation au Comité d'Oeuvres Sociales, réserviste, pompier volontaire, ...) ou formation particulière (ex : BAFA), hors motif syndical ou de représentation	0	0	0,0	0,0	0	0	
	Total	649	955	47 854,0	62 807,0	1 127	1 791	

* Si un agent a été absent sur plusieurs périodes dans l'année, ne le compter qu'une seule fois.

** Si un arrêt est prolongé, ne le compter qu'une seule fois. Ne comptabiliser que les arrêts ayant donné lieu à une absence.

Les congés pour couches pathologiques sont à inclure :

- en congé maternité pour les fonctionnaires ;

Tableau 2.1.1.2. : Nombre de fonctionnaires absents au moins un jour dans l'année par motif et par âge

		Nombre de fonctionnaires absents au moins un jour dans l'année 2021*											TOTAL	
		Moins de 20 ans	20 ans à 24 ans	25 ans à 29 ans	30 ans à 34 ans	35 ans à 39 ans	40 ans à 44 ans	45 ans à 49 ans	50 ans à 54 ans	55 ans à 59 ans	60 ans à 64 ans	65 ans et plus		
Médical	Compressible	Pour maladie ordinaire	0	8	52	132	127	177	188	229	237	144	28	1 322
		Pour accidents du travail imputables au service	0	2	3	10	12	12	17	31	29	16	2	134
		Pour accidents du travail imputables au trajet	0	1	2	4	4	7	9	6	6	2	0	41
	Non-compressible	Pour maladie professionnelle ou contractée en service	0	0	0	0	0	0	2	0	1	1	0	4
		Pour congé de longue maladie, congé de grave maladie	0	0	0	1	1	3	3	4	7	4	0	23
		Pour congé de maladie de longue durée	0	0	0	0	1	2	1	5	4	0	0	13
		Pour disponibilité d'office pour raison de santé	0	0	0	0	0	0	0	0	0	0	0	
Autres raisons		Pour maternité ou adoption	0	0	5	21	10	3	1	0	0	0	40	
		Pour naissance ou pour l'arrivée d'un enfant placé en vue de son adoption (3 jours), pour paternité et accueil de l'enfant (25 jours ou 32 jours en cas de naissance multiple), pour hospitalisation immédiate de l'enfant à la naissance (30 jours)	0	0	7	9	6	3	1	0	1	0	27	
		Pour autorisation spéciale d'absence (enfant malade, mariage, décès, concours, fonctions électives, participation au Comité d'Oeuvres Sociales, réserviste, pompier volontaire, ...) ou formation particulière (ex : BAFA), hors motif syndical ou de représentation	0	0	0	0	0	0	0	0	0	0	0	
		Total	0	11	69	177	161	207	222	275	285	167	30	1 604

* si un agent a été absent sur plusieurs périodes dans l'année, ne le compter qu'une seule fois

Tableau 2.1.1.3. : Nombre de journées d'absence des fonctionnaires par motif et par âge

		Nombre de journées d'absence des fonctionnaires dans l'année 2021											TOTAL	
		Moins de 20 ans	20 ans à 24 ans	25 ans à 29 ans	30 ans à 34 ans	35 ans à 39 ans	40 ans à 44 ans	45 ans à 49 ans	50 ans à 54 ans	55 ans à 59 ans	60 ans à 64 ans	65 ans et plus		
Médical	Compressible	Pour maladie ordinaire		223	2 249	4 583	4 559	7 617	6 154	11 504	11 770	8 299	1 757	58 715
		Pour accidents du travail imputables au service		47	420	1 896	1 541	1 302	1 163	3 438	3 437	2 461	111	15 816
		Pour accidents du travail imputables au trajet		7	508	155	188	845	861	999	211	11		3 785
	Non-compressible	Pour maladie professionnelle ou contractée en service							336	1 011	873	1 142		3 362
		Pour congé de longue maladie, congé de grave maladie			319	359	356	1 266	1 094	1 564	2 583	3 400	144	11 085
		Pour congé de maladie de longue durée					550	686	1 833	2 901	3 669	2 681		12 320
		Pour disponibilité d'office pour raison de santé											0	
Autres raisons		Pour maternité ou adoption			547	2 563	1 429	392	234					5 165
		Pour naissance ou pour l'arrivée d'un enfant placé en vue de son adoption (3 jours), pour paternité et accueil de l'enfant (25 jours ou 32 jours en cas de naissance multiple), pour hospitalisation immédiate de l'enfant à la naissance (30 jours)			115	150	86	26	11		25		413	
		Pour autorisation spéciale d'absence (enfant malade, mariage, décès, concours, fonctions électives, participation au Comité d'Oeuvres Sociales, réserviste, pompier volontaire, ...) ou formation particulière (ex : BAFA), hors motif syndical ou de représentation											0	
		Total	0	277	4 158	9 706	8 709	12 134	11 686	21 417	22 568	17 994	2 012	110 661

Nombre de contractuels sur emploi permanent ayant été absents au moins un jour dans l'année, par motif (hors formations, journées de grève et absences syndicales) présents au 31/12/2021

Champ : les tableaux qui suivent concernent les contractuels sur emploi permanent présents dans les effectifs au 31 décembre 2021.

Tableau 2.1.2.1 : Nombre de contractuels sur emploi permanent absents au moins un jour dans l'année, nombre d'arrêts et nombre de journées d'absence par motif et par sexe

			Nombre de contractuels sur emploi permanent *		Nombre de journées d'absence		Nombre d'arrêts**	
			Hommes	Femmes	Hommes	Femmes	Hommes	Femmes
Médical	Compressible	Pour congé maladie	46	81	1022	1694	89	158
		Pour accidents du travail imputables au service	6	7	62	518	6	7
		Pour accidents du travail imputables au trajet	3	3	31	50	3	3
	Non-compressible	Pour maladie professionnelle, maladie imputable au service ou à caractère professionnel	0	0	0	0	0	0
		Pour congé de grave maladie	0	0	0	0	0	0
		Pour congé sans rémunération pour maladie	0	0	0	0	0	0
Autres raisons	Pour maternité ou adoption	0	7	0	723	0	16	
	Pour naissance ou pour l'arrivée d'un enfant placé en vue de son adoption (3 jours), pour paternité et accueil de l'enfant (25 jours ou 32 jours en cas de naissance multiple), pour hospitalisation immédiate de l'enfant à la naissance (30 jours)	4	0	72	0	4	0	
	Pour autorisation spéciale d'absence (enfant malade, mariage, décès, concours, fonctions électives, participation au Comité d'Oeuvres Sociales, réserviste, pompier volontaire, ...) ou formation particulière (ex : BAFA), hors motif syndical ou de représentation	0	0	0	0	0	0	
	Total	59	98	1187	2985	102	184	

* Si un agent a été absent sur plusieurs périodes dans l'année, ne le compter qu'une seule fois.

** Si un arrêt est prolongé, ne le compter qu'une seule fois. Ne comptabiliser que les arrêts ayant donné lieu à une absence.

Les congés pour couches pathologiques sont à inclure :

- en congé maladie pour les contractuels.

Tableau 2.1.2.2. : Nombre de contractuels sur emploi permanent absents au moins un jour dans l'année par motif et par âge

			Nombre de contractuels sur emploi permanent absents au moins un jour dans l'année 2021											TOTAL
			Moins de 20 ans	Moins de 25 ans	25 ans à 29 ans	30 ans à 34 ans	35 ans à 39 ans	40 ans à 44 ans	45 ans à 49 ans	50 ans à 54 ans	55 ans à 59 ans	60 ans à 64 ans	65 ans et plus	
Médical	Compressible	Pour congé maladie	0	12	40	27	16	10	12	4	4	1	1	127
		Pour accidents du travail imputables au service	0	2	3	1	1	1	3	1	0	1	0	13
		Pour accidents du travail imputables au trajet	0	0	2	0	1	2	1	0	0	0	0	6
	Non-compressible	Pour maladie professionnelle, maladie imputable au service ou à caractère professionnel	0	0	0	0	0	0	0	0	0	0	0	0
		Pour congé de grave maladie	0	0	0	0	0	0	0	0	0	0	0	0
		Pour congé sans rémunération pour maladie	0	0	0	0	0	0	0	0	0	0	0	0
Autres raisons	Pour maternité ou adoption (1)	0	0	0	4	3	0	0	0	0	0	0	7	
	Pour naissance ou pour l'arrivée d'un enfant placé en vue de son adoption (3 jours), pour paternité et accueil de l'enfant (25 jours ou 32 jours en cas de naissance multiple), pour hospitalisation immédiate de l'enfant à la naissance (30 jours)	0	0	1	1	1	1	0	0	0	0	0	4	
	Pour autorisation spéciale d'absence (enfant malade, mariage, décès, concours, fonctions électives, participation au Comité d'Oeuvres Sociales, réserviste, pompier volontaire, ...) ou formation particulière (ex : BAFA), hors motif syndical ou de représentation	0	0	0	0	0	0	0	0	0	0	0	0	
	Total	0	14	46	33	22	14	16	5	4	2	1	157	

* si un agent a été absent sur plusieurs périodes dans l'année, ne le compter qu'une seule fois.

Tableau 2.1.2.3. : Nombre de journées d'absence des contractuels sur emploi permanent par motif et par âge

			Nombre de journées d'absence des contractuels sur emploi permanent dans l'année 2021											TOTAL
			Moins de 20 ans	Moins de 25 ans	25 ans à 29 ans	30 ans à 34 ans	35 ans à 39 ans	40 ans à 44 ans	45 ans à 49 ans	50 ans à 54 ans	55 ans à 59 ans	60 ans à 64 ans	65 ans et plus	
Médical	Compressible	Pour congé maladie	0,0	270,0	873,0	591,0	229,0	302,0	124,0	51,0	267,0	6,0	3,0	2 716,0
		Pour accidents du travail imputables au service	0,0	21,0	125,0	11,0	10,0	98,0	130,0	16,0		169,0		580,0
		Pour accidents du travail imputables au trajet	0,0		21,0		10,0	47,0	3,0					81,0
	Non-compressible	Pour maladie professionnelle, maladie imputable au service ou à caractère professionnel	0,0											0,0
		Pour congé de grave maladie	0,0											0,0
		Pour congé sans rémunération pour maladie	0,0											0,0
Autres raisons	Pour maternité ou adoption (1)	0,0			443,0	280,0							723,0	
	Pour naissance ou pour l'arrivée d'un enfant placé en vue de son adoption (3 jours), pour paternité et accueil de l'enfant (25 jours ou 32 jours en cas de naissance multiple), pour hospitalisation immédiate de l'enfant à la naissance (30 jours)	0,0		11,0	25,0	25,0	11,0						72,0	
	Pour autorisation spéciale d'absence (enfant malade, mariage, décès, concours, fonctions électives, participation au Comité d'Oeuvres Sociales, réserviste, pompier volontaire, ...) ou formation particulière (ex : BAFA), hors motif syndical ou de représentation	0,0											0,0	
	Total	0,0	291,0	1 030,0	1 070,0	554,0	458,0	257,0	67,0	267,0	175,0	3,0	4 172,0	

2.1.3 2.1.3 - Nombre de contractuels sur emploi non permanent ayant été absents au moins un jour dans l'année, par motif (hors formations, journées de grève et absences syndicales) présents au 31/12/2021

Champ : les tableaux qui suivent concernent les contractuels sur emploi NON permanent présents dans les effectifs au 31 décembre 2021.

Tableau 2.1.3.1. : Nombre de contractuels sur emploi non permanent absents au moins un jour dans l'année, nombre d'arrêts et nombre de journées d'absence par motif et par sexe

			Nombre de contractuels sur emploi non permanent *		Nombre de journées d'absence		Nombre d'arrêts**	
			Hommes	Femmes	Hommes	Femmes	Hommes	Femmes
Médical	Compressible	Pour congé maladie	42	133	672,0	2 445,0	67	201
		Pour accidents du travail imputables au service	3	8	29,0	787,0	3	8
		Pour accidents du travail imputables au trajet	0	2	0,0	182,0	0	2
	Non-compressible	Pour maladie professionnelle, maladie imputable au service ou à caractère professionnel	0	0	0,0	0,0	0	0
		Pour congé de grave maladie	0	1	0,0	263,0	0	1
		Pour congé sans rémunération pour maladie	0	0	0,0	0,0	0	0
Autres raisons	Pour maternité ou adoption	0	8	0,0	641,0	0	12	
	Pour naissance ou pour l'arrivée d'un enfant placé en vue de son adoption (3 jours), pour paternité et accueil de l'enfant (25 jours ou 32 jours en cas de naissance multiple), pour hospitalisation immédiate de l'enfant à la naissance (30 jours)	2	0	22,0		2	0	
	Pour autorisation spéciale d'absence (enfant malade, mariage, décès, concours, fonctions électives, participation au Comité d'Oeuvres Sociales, réserviste, pompier volontaire, ...) ou formation particulière (ex : BAFA), hors motif syndical ou de représentation	0	0	0,0	0,0	0	0	
	Total	47	152	723	4 318	72	224	

* Si un agent a été absent sur plusieurs périodes dans l'année, ne le compter qu'une seule fois.

** Si un arrêt est prolongé, ne le compter qu'une seule fois. Ne comptabiliser que les arrêts ayant donné lieu à une absence.

Les congés pour couches pathologiques sont à inclure :

- en congé maladie pour les contractuels.

Tableau 2.1.3.2. : Nombre de contractuels sur emploi non permanent absents au moins un jour dans l'année par motif et par âge

			Nombre de contractuels sur emploi non permanent absents au moins un jour dans l'année 2021											
			Moins de 20 ans	Moins de 25 ans	25 ans à 29 ans	30 ans à 34 ans	35 ans à 39 ans	40 ans à 44 ans	45 ans à 49 ans	50 ans à 54 ans	55 ans à 59 ans	60 ans à 64 ans	65 ans et plus	TOTAL
Médical	Compressible	Pour congé maladie	1	26	43	21	20	16	14	16	12	6	0	175
		Pour accidents du travail imputables au service	0	3	1	0	1	1	0	5	0	0	0	11
		Pour accidents du travail imputables au trajet	0	0	1	0	0	0	1	0	0	0	0	2
	Non-compressible	Pour maladie professionnelle, maladie imputable au service ou à caractère professionnel	0	0	0	0	0	0	0	0	0	0	0	0
		Pour congé de grave maladie	0	0	1	0	0	0	0	0	0	0	0	1
		Pour congé sans rémunération pour maladie	0	0		0	0	0	0	0	0	0	0	0
Autres raisons	Pour maternité ou adoption	0	0	3	2	2	1	0	0	0	0	0	8	
	Pour naissance ou pour l'arrivée d'un enfant placé en vue de son adoption (3 jours), pour paternité et accueil de l'enfant (25 jours ou 32 jours en cas de naissance multiple), pour hospitalisation immédiate de l'enfant à la naissance (30 jours)	0	0	1	1	0	0	0	0	0	0	0	2	
	Pour autorisation spéciale d'absence (enfant malade, mariage, décès, concours, fonctions électives, participation au Comité d'Oeuvres Sociales, réserviste, pompier volontaire, ...) ou formation particulière (ex : BAFA), hors motif syndical ou de représentation	0	0	0	0	0	0	0	0	0	0	0	0	
	Total	1	29	46	21	21	17	15	21	12	6	0	199	

* si un agent a été absent sur plusieurs périodes dans l'année, ne le compter qu'une seule fois.

Tableau 2.1.3.3. : Nombre de journées d'absence des contractuels sur emploi permanent par motif et par âge

			Nombre de journées d'absence des contractuels sur emploi non permanent dans l'année 2021											
			Moins de 20 ans	Moins de 25 ans	25 ans à 29 ans	30 ans à 34 ans	35 ans à 39 ans	40 ans à 44 ans	45 ans à 49 ans	50 ans à 54 ans	55 ans à 59 ans	60 ans à 64 ans	65 ans et plus	TOTAL
Médical	Compressible	Pour congé maladie	7,0	253,0	713,0	265,0	374,0	429,0	288,0	229,0	256,0	303,0	0,0	3 117,0
		Pour accidents du travail imputables au service	0,0	42,0	22,0	0,0	197,0	42,0	0,0	182,0	331,0	0,0	0,0	816,0
		Pour accidents du travail imputables au trajet		0,0	173,0	0,0	0,0	0,0	9,0	0,0	0,0	0,0	0,0	182,0
	Non-compressible	Pour maladie professionnelle, maladie imputable au service ou à caractère professionnel	0,0	0,0	0,0	0,0	0,0	0,0	0,0	0,0	0,0	0,0	0,0	0,0
		Pour congé de grave maladie	0,0	0,0	263,0	0,0	0,0	0,0	0,0	0,0	0,0	0,0	0,0	263,0
		Pour congé sans rémunération pour maladie	0,0	0,0	0,0	0,0	0,0	0,0	0,0	0,0	0,0	0,0	0,0	0,0
Autres raisons	Pour maternité ou adoption	0,0	0,0	254,0	172,0	215,0	0,0	0,0	0,0	0,0	0,0	0,0	641,0	
	Pour naissance ou pour l'arrivée d'un enfant placé en vue de son adoption (3 jours), pour paternité et accueil de l'enfant (25 jours ou 32 jours en cas de naissance multiple), pour hospitalisation immédiate de l'enfant à la naissance (30 jours)	0,0	0,0	11,0	11,0		0,0	0,0	0,0	0,0	0,0	0,0	22,0	
	Pour autorisation spéciale d'absence (enfant malade, mariage, décès, concours, fonctions électives, participation au Comité d'Oeuvres Sociales, réserviste, pompier volontaire, ...) ou formation particulière (ex : BAFA), hors motif syndical ou de représentation	0,0	0,0	0,0	0,0	0,0	0,0	0,0	0,0	0,0	0,0	0,0	0,0	
	Total	7,0	295,0	1 436,0	448,0	786,0	471,0	297,0	411,0	587,0	303,0	0,0	5 041,0	

2.14 Congés de paternité et d'accueil de l'enfant des fonctionnaires et contractuels sur emploi permanent, par catégorie hiérarchique

Champ : le tableau qui suit concerne les fonctionnaires et contractuels sur emploi permanent ayant bénéficié d'un congé paternité ou d'accueil de l'enfant au cours de l'année 2021.

	Nombre d'agents	Nombre total de journées d'absence au titre des congés de paternité et d'accueil de l'enfant
Catégorie A	3	33
Catégorie B	3	61
Catégorie C	25	391

2.15 Congés de présence parentale des fonctionnaires et contractuels sur emploi permanent, par sexe et catégorie hiérarchique

Champ : le tableau qui suit concerne les fonctionnaires et contractuels sur emploi permanent ayant bénéficié d'un congé paternité ou d'accueil de l'enfant au cours de l'année 2021.

		Nombre d'agents	Nombre total de journées d'absence au titre du congé de présence parentale
Catégorie A	Hommes	0	0
	Femmes	0	0
Catégorie B	Hommes	0	0
	Femmes	1	5
Catégorie C	Hommes	0	0
	Femmes	2	232

2.16 Congés de solidarité familiale des fonctionnaires et contractuels sur emploi permanent, par sexe et par catégorie hiérarchique

Champ : le tableau qui suit concerne les fonctionnaires et contractuels sur un emploi permanent ayant bénéficié d'un congé de solidarité familiale au cours de l'année 2021.

		Nombre d'agents	Nombre total de journées d'absence au titre du congé de solidarité familiale
Catégorie A	Hommes	0	0
	Femmes	0	0
Catégorie B	Hommes	0	0
	Femmes	0	0
Catégorie C	Hommes	0	0
	Femmes	1	6

Champ : les tableaux qui suivent concernent les agents sur emploi permanent.

Tableau 2.1.7.1. - Départ en congé

Y a-t-il eu des hommes qui sont partis en congé de 6 mois ou plus au cours de l'année 2021 dans votre collectivité ?	Ne sait pas
Si oui, y a-t-il eu un départ en congé <u>sans entretien</u> ?	Ne sait pas
Y a-t-il eu des femmes qui sont parties en congé de 6 mois ou plus au cours de l'année 2021 dans votre collectivité ?	Ne sait pas
Si oui, y a-t-il eu un départ en congé <u>sans entretien</u> ?	Ne sait pas

Tableau 2.1.7.2. - Retour de congé

Y a-t-il eu des hommes qui sont revenus au cours de l'année 2021 d'un congé de 6 mois ou plus dans votre collectivité ?	Ne sait pas
Si oui, y a-t-il eu un retour de congé <u>sans entretien</u> ?	Ne sait pas
Y a-t-il eu des femmes qui sont revenues au cours de l'année 2021 d'un congé de 6 mois ou plus dans votre collectivité ?	Ne sait pas
Si oui, y a-t-il eu un retour de congé <u>sans entretien</u> ?	Ne sait pas

2.1.8 Nombre de jours de carence par sexe, par tranche d'âge, par catégorie hiérarchique et montant des sommes brutes retenues

Champ : les tableaux qui suivent concernent les agents ayant été rémunérés au moins un jour dans l'année, au cours de l'année 2021

Tableau 2.1.8.1. - Fonctionnaires

	Catégorie	Nombre de jours de carence prélevés	Montant brut des sommes retenues pour délai de carence (€)	Nombre total d'agents rémunérés et potentiellement soumis au jour de carence	Nombre d'agents auxquels a été appliqué au moins un jour de carence	Nombre d'arrêts maladies (hors prolongations) soumis à la journée de carence
Hommes	A	13	1 550	107	10	13
	B	57	4 783	162	44	56
	C	806	55 736	935	423	803
Femmes	A	120	13 022	239	89	121
	B	203	16 157	318	138	201
	C	1098	69 988	890	521	1089

Tableau 2.1.8.2. - Contractuels occupant un emploi permanent

	Catégorie	Nombre de jours de carence prélevés	Montant brut des sommes retenues pour délai de carence (€)	Nombre total d'agents rémunérés et potentiellement soumis au jour de carence	Nombre d'agents auxquels a été appliqué au moins un jour de carence	Nombre d'arrêts maladies (hors prolongations) soumis à la journée de carence
Hommes	A	8	819	37	6	8
	B	13	793	37	9	9
	C	53	3 203	50	26	11
Femmes	A	20	1 802	57	15	15
	B	72	4 331	71	34	41
	C	39	2263	42	23	24

Tableau 2.1.8.3. - Contractuels occupant un emploi non permanent

	Catégorie	Nombre de jours de carence prélevés	Montant brut des sommes retenues pour délai de carence (€)	Nombre total d'agents rémunérés et potentiellement soumis au jour de carence	Nombre d'agents auxquels a été appliqué au moins un jour de carence	Nombre d'arrêts maladies (hors prolongations) soumis à la journée de carence
Hommes	A	1	91	22	1	1
	B	6	241	20	4	10
	C	36	1 579	236	21	79
Femmes	A	15	978	45	13	22
	B	12	673	44	9	42
	C	134	5353	642	77	161

Tableau 2.1.8.4. : Nombre de jours de carence prélevés aux agents par sexe et tranche d'âge

Sexe	Age*	Titulaires et stagiaires	Contractuels occupant un emploi permanent	Contractuels occupant un emploi non permanent
		1.4.0 (1)	1.4.0 (2)	1.4.0 (3)
HOMMES	moins de 20 ans	0	0	2
	20 à 24 ans	18	1	26
	25 à 29 ans	70	5	38
	30 à 34 ans	139	11	11
	35 à 39 ans	108	5	11
	40 à 44 ans	104	2	7
	45 à 49 ans	87		4
	50 à 54 ans	138	1	0
	55 à 59 ans	146	2	4
	60 à 64 ans	51	1	0
	65 ans et plus	15	0	0
TOTAL	876	28	103	
FEMMES	moins de 20 ans	0	0	2
	20 à 24 ans	1	3	56
	25 à 29 ans	66	18	61
	30 à 34 ans	108	18	30
	35 à 39 ans	110	9	20
	40 à 44 ans	221	5	28
	45 à 49 ans	189	12	14
	50 à 54 ans	266	4	15
	55 à 59 ans	257	2	11
	60 à 64 ans	170	0	7
	65 ans et plus	33	0	0
TOTAL	1 421	71	244	
ENSEMBLE	moins de 20 ans	0	0	4
	20 à 24 ans	19	4	82
	25 à 29 ans	136	23	99
	30 à 34 ans	247	29	41
	35 à 39 ans	218	14	31
	40 à 44 ans	325	7	35
	45 à 49 ans	276	12	18
	50 à 54 ans	404	5	15
	55 à 59 ans	403	4	15
	60 à 64 ans	221	1	7
	65 ans et plus	48	0	0
TOTAL	2 297	99	347	

2.1.9 Modalités de contrôle des arrêts maladie

Avez-vous mis en place des procédures administratives de contrôle des arrêts maladies ?	Non
Avez-vous mis en place des procédures médicales de contrôle des arrêts maladies ?	Oui

2.2.0 Congés de proche aidant des fonctionnaires et contractuels sur emploi permanent, par sexe et par catégorie hiérarchique

Champ : le tableau qui suit concerne les fonctionnaires et contractuels sur un emploi permanent ayant bénéficié d'un congé de proche aidant au cours de l'année 2021.

		Nombre d'agents	Nombre total de journées d'absence au titre du congé de proche aidant
Catégorie A	Hommes	0	0
	Femmes	0	0
Catégorie B	Hommes	0	0
	Femmes	0	0
Catégorie C	Hommes	0	0
	Femmes	1	120

2.2.1 Modalités d'organisation du temps de travail

Champ : le tableau qui suit concerne les agents occupant un emploi permanent à temps complet (qu'ils travaillent à temps plein ou à temps partiel) présents au 31 décembre 2021.



Avez-vous, parmi vos agents sur emploi permanent à temps complet, des agents concernés par des cycles de travail délibérés avant le 1er janvier 2002 ?	non
--	-----

Si OUI, afficher et compléter le tableau suivant :

	Nombre de fonctionnaires et de contractuels sur emploi permanent à temps complet concernés au 31 décembre 2021		
	Hommes	Femmes	Total
Agents sur cycle hebdomadaire	0	0	0
Cycle mensuel	0	0	0
Cycle saisonnier	0	0	0
Cycle annuel	0	0	0
Autre cycle	0	0	0
Forfait	0	0	0
Total tous types de cycles	0	0	0
dont cycles de travail délibérés avant le 1er janvier 2002	0	0	0
Rappel : nombre total d'agents concernés			2 582

2.2.3 Compte épargne-temps

Champ : le tableau qui suit concerne les agents sur emploi permanent, présents dans la collectivité locale au 31/12/2021.

2.2.3.1 Nombre d'agents ayant un compte épargne temps (CET)	Nombre d'agents ayant un compte épargne temps (CET) au 31/12/2021		dont nombre d'agents ayant ouvert un compte épargne temps (CET) en 2021		dont nombre d'agents ayant déposé des jours sur leur compte épargne temps (CET) en 2021		Nombre total d'agents ayant un compte épargne temps (CET) au 31/12/2021	dont nombre d'agents ayant ouvert un compte épargne temps (CET) en 2021
	Hommes	Femmes	Hommes	Femmes	Hommes	Femmes	Total	Total
Catégorie A	90	207	0	0	45	104	297	0
Catégorie B	129	240	0	0	58	93	369	0
Catégorie C	658	459	0	0	313	164	1 117	0
Toutes catégories	877	906	0	0	416	361	1 783	0

Champ : le tableau qui suit concerne les agents sur emploi permanent, présents dans la collectivité locale au 31/12/2021.

2.2.3.2 Nombre de jours accumulés	Nombre de jours accumulés au 31/12/2021		dont nombre de jours versés au titre de l'année 2021		Nombre de jours accumulés au 31/12/2021	dont nombre de jours versés au titre de l'année 2021
	Hommes	Femmes	Hommes	Femmes	Total	Total
Catégorie A	2 381	3 846	225	393	6 228	618
Catégorie B	2 430	4 074	272	376	6 504	647
Catégorie C	12 893	7 527	1 663	662	20 420	2 325
Toutes catégories	17 704	15 447	2 160	1 431	33 151	3 590

Champ : le tableau qui suit concerne tous les agents sur emploi permanent passés par la collectivité locale même s'ils n'y sont plus au 31/12/2021.

2.2.3.3 Nombre de jours utilisés par type de consommation (cf. décret n° 2010-531 du 20 mai 2010)	Nombre de jours utilisés sous forme de congés en 2021		Nombre de jours indemnisés en 2021		Nombre de jours pris en compte au titre de la Rafp* en 2021		Nombre de jours donnés au bénéfice d'un agent public en 2021	
	Hommes	Femmes	Hommes	Femmes	Hommes	Femmes	Hommes	Femmes
Catégorie A	266	395	0	0	0	0	0	0
Catégorie B	210	382	0	0	0	0	0	0
Catégorie C	1 359	713	0	0	0	0	0	0
Toutes catégories	1 835	1 490	0	0	0	0	0	0

* Régime de retraite additionnel dans la fonction publique (Rafp).

Champ : le tableau qui suit concerne les agents occupant un emploi permanent à temps complet (qu'ils travaillent à temps plein ou à temps partiel) présents au 31 décembre 2021.

Tableau 2.2.2.1. : Fonctionnaires occupant un emploi à temps complet

Avez-vous, parmi vos agents fonctionnaires occupant un emploi à temps complet, des agents liés à des sujétions qui induisent une diminution du temps de travail ?	Ne sait pas
---	-------------

Si OUI, afficher et compléter le tableau suivant :

CADRE D'EMPLOIS	Sujétions particulières		Horaires décalés		Travail de nuit		Travail le week-end		Forfait		Astreintes		Bénéficiaire d'un temps de travail réduit du fait de sujétions particulières		Bénéficiaire d'un repos compensateur au cours de l'année	
	Hommes	Femmes	Hommes	Femmes	Hommes	Femmes	Hommes	Femmes	Hommes	Femmes	Hommes	Femmes	Hommes	Femmes	Hommes	Femmes
FILIERE ADMINISTRATIVE																
Administrateurs	0	0	0	0	0	0	0	0	0	0	0	0	0	0	0	0
Attachés	0	0	0	0	0	0	0	0	0	0	0	0	0	0	0	0
Secrétaires de mairie	0	0	0	0	0	0	0	0	0	0	0	0	0	0	0	0
Rédacteurs	0	0	0	0	0	0	0	0	0	0	0	0	0	0	0	0
Adjoints administratifs	0	0	0	0	0	0	0	0	0	0	0	0	0	0	0	0
FILIERE ADMINISTRATIVE	0	0	0	0	0	0	0	0	0	0	0	0	0	0	0	0
FILIERE TECHNIQUE																
Ingénieurs en chef	0	0	0	0	0	0	0	0	0	0	0	0	0	0	0	0
Ingénieurs	0	0	0	0	0	0	0	0	0	0	0	0	0	0	0	0
Techniciens	0	0	0	0	0	0	0	0	0	0	0	0	0	0	0	0
Agents de maîtrise	0	0	0	0	0	0	0	0	0	0	0	0	0	0	0	0
Adjoints techniques	0	0	0	0	0	0	0	0	0	0	0	0	0	0	0	0
Adjoints techniques des établissements d'enseignement	0	0	0	0	0	0	0	0	0	0	0	0	0	0	0	0
FILIERE TECHNIQUE	0	0	0	0	0	0	0	0	0	0	0	0	0	0	0	0
FILIERE CULTURELLE																
Conservateurs du patrimoine	0	0	0	0	0	0	0	0	0	0	0	0	0	0	0	0
Conservateurs des bibliothèques	0	0	0	0	0	0	0	0	0	0	0	0	0	0	0	0
Attachés de conservation du patrimoine	0	0	0	0	0	0	0	0	0	0	0	0	0	0	0	0
Bibliothécaires	0	0	0	0	0	0	0	0	0	0	0	0	0	0	0	0
Directeurs d'établissements d'enseignement artistique	0	0	0	0	0	0	0	0	0	0	0	0	0	0	0	0
Professeurs d'enseignement artistique	0	0	0	0	0	0	0	0	0	0	0	0	0	0	0	0
Assistants de conservation du patrimoine et des bibliothèques	0	0	0	0	0	0	0	0	0	0	0	0	0	0	0	0
Assistants d'enseignement artistique	0	0	0	0	0	0	0	0	0	0	0	0	0	0	0	0
Adjoints territoriaux du patrimoine	0	0	0	0	0	0	0	0	0	0	0	0	0	0	0	0
FILIERE CULTURELLE	0	0	0	0	0	0	0	0	0	0	0	0	0	0	0	0
FILIERE SPORTIVE																
Conseillers des APS	0	0	0	0	0	0	0	0	0	0	0	0	0	0	0	0
Educateurs des APS	0	0	0	0	0	0	0	0	0	0	0	0	0	0	0	0
Opérateurs des APS	0	0	0	0	0	0	0	0	0	0	0	0	0	0	0	0
FILIERE SPORTIVE	0	0	0	0	0	0	0	0	0	0	0	0	0	0	0	0
FILIERE SOCIALE																
Conseillers socio-éducatifs	0	0	0	0	0	0	0	0	0	0	0	0	0	0	0	0
Assistants socio-éducatifs	0	0	0	0	0	0	0	0	0	0	0	0	0	0	0	0
Educateurs de jeunes enfants	0	0	0	0	0	0	0	0	0	0	0	0	0	0	0	0
Moniteurs-éducateurs et intervenants familiaux	0	0	0	0	0	0	0	0	0	0	0	0	0	0	0	0
Agents spécialisés des écoles maternelles (ASEM)	0	0	0	0	0	0	0	0	0	0	0	0	0	0	0	0
Agents sociaux	0	0	0	0	0	0	0	0	0	0	0	0	0	0	0	0
FILIERE SOCIALE	0	0	0	0	0	0	0	0	0	0	0	0	0	0	0	0
FILIERE MEDICO-SOCIALE																
Médecins	0	0	0	0	0	0	0	0	0	0	0	0	0	0	0	0
Psychologues	0	0	0	0	0	0	0	0	0	0	0	0	0	0	0	0
Sages-femmes	0	0	0	0	0	0	0	0	0	0	0	0	0	0	0	0
Cadres de santé paramédicaux	0	0	0	0	0	0	0	0	0	0	0	0	0	0	0	0
Puéricultrices cadres de santé	0	0	0	0	0	0	0	0	0	0	0	0	0	0	0	0
Puéricultrices*	0	0	0	0	0	0	0	0	0	0	0	0	0	0	0	0
Cadres de santé infirmiers, rééducateurs et assistants médico-techniques	0	0	0	0	0	0	0	0	0	0	0	0	0	0	0	0
Infirmiers en soins généraux	0	0	0	0	0	0	0	0	0	0	0	0	0	0	0	0
Infirmiers	0	0	0	0	0	0	0	0	0	0	0	0	0	0	0	0
Auxiliaires de puériculture	0	0	0	0	0	0	0	0	0	0	0	0	0	0	0	0
Auxiliaires de soins	0	0	0	0	0	0	0	0	0	0	0	0	0	0	0	0
FILIERE MEDICO-SOCIALE	0	0	0	0	0	0	0	0	0	0	0	0	0	0	0	0
FILIERE MEDICO-TECHNIQUE																
Masseurs-kinésithérapeutes, psychomotriciens et orthophonistes	0	0	0	0	0	0	0	0	0	0	0	0	0	0	0	0
Pédicures-podologues, ergothérapeutes, orthoptistes et manipulateurs d'électroradiologie médicale	0	0	0	0	0	0	0	0	0	0	0	0	0	0	0	0
Biologistes, vétérinaires, pharmaciens	0	0	0	0	0	0	0	0	0	0	0	0	0	0	0	0
Techniciens paramédicaux	0	0	0	0	0	0	0	0	0	0	0	0	0	0	0	0
FILIERE MEDICO-TECHNIQUE	0	0	0	0	0	0	0	0	0	0	0	0	0	0	0	0
FILIERE POLICE MUNICIPALE																
Directeur de police municipale	0	0	0	0	0	0	0	0	0	0	0	0	0	0	0	0
Chefs de service de police municipale	0	0	0	0	0	0	0	0	0	0	0	0	0	0	0	0
Agents de police municipale	0	0	0	0	0	0	0	0	0	0	0	0	0	0	0	0
Gardes-champêtres	0	0	0	0	0	0	0	0	0	0	0	0	0	0	0	0
FILIERE POLICE MUNICIPALE	0	0	0	0	0	0	0	0	0	0	0	0	0	0	0	0
FILIERE INCENDIE ET SECOURS																
Contrôleurs, colonels	0	0	0	0	0	0	0	0	0	0	0	0	0	0	0	0
Capitaines, commandants, lieutenants-colonels	0	0	0	0	0	0	0	0	0	0	0	0	0	0	0	0
Médecins, pharmaciens	0	0	0	0	0	0	0	0	0	0	0	0	0	0	0	0
Lieutenants	0	0	0	0	0	0	0	0	0	0	0	0	0	0	0	0
Cadres de santé	0	0	0	0	0	0	0	0	0	0	0	0	0	0	0	0
Infirmiers	0	0	0	0	0	0	0	0	0	0	0	0	0	0	0	0
Sous-officiers	0	0	0	0	0	0	0	0	0	0	0	0	0	0	0	0
Sapeurs et caporaux	0	0	0	0	0	0	0	0	0	0	0	0	0	0	0	0
FILIERE INCENDIE-SECOURS	0	0	0	0	0	0	0	0	0	0	0	0	0	0	0	0
FILIERE ANIMATION																
Animateurs	0	0	0	0	0	0	0	0	0	0	0	0	0	0	0	0
Adjoints d'animation	0	0	0	0	0	0	0	0	0	0	0	0	0	0	0	0
FILIERE ANIMATION	0	0	0	0	0	0	0	0	0	0	0	0	0	0	0	0
TOTAL	0	0	0	0	0	0	0	0	0	0	0	0	0	0	0	0

Tableau 2.2.2.2. : **Fonctionnaires occupant un ou plusieurs emplois à temps non complet**

Avez-vous, parmi vos agents fonctionnaires occupant un ou plusieurs emplois à temps non complet, des agents liés à des sujétions qui induisent une diminution du temps de travail ?	Ne sait pas
---	-------------

Si OUI, afficher et compléter le tableau suivant :

CADRE D'EMPLOIS	Sujétions particulières		Horaires décalés		Travail de nuit		Travail le week-end		Forfait		Astreintes		Bénéficiaire d'un temps de travail réduit du fait de sujétions particulières		Bénéficiaire d'un repos compensateur au cours de l'année	
	Hommes	Femmes	Hommes	Femmes	Hommes	Femmes	Hommes	Femmes	Hommes	Femmes	Hommes	Femmes	Hommes	Femmes	Hommes	Femmes
FILIERE ADMINISTRATIVE																
Administrateurs	0	0	0	0	0	0	0	0	0	0	0	0	0	0	0	0
Attachés	0	0	0	0	0	0	0	0	0	0	0	0	0	0	0	0
Secrétaires de mairie	0	0	0	0	0	0	0	0	0	0	0	0	0	0	0	0
Rédacteurs	0	0	0	0	0	0	0	0	0	0	0	0	0	0	0	0
Adjoint administratifs	0	0	0	0	0	0	0	0	0	0	0	0	0	0	0	0
FILIERE ADMINISTRATIVE	0	0	0	0	0	0	0	0	0	0	0	0	0	0	0	0
FILIERE TECHNIQUE																
Ingénieurs en chef	0	0	0	0	0	0	0	0	0	0	0	0	0	0	0	0
Ingénieurs	0	0	0	0	0	0	0	0	0	0	0	0	0	0	0	0
Techniciens	0	0	0	0	0	0	0	0	0	0	0	0	0	0	0	0
Agents de maîtrise	0	0	0	0	0	0	0	0	0	0	0	0	0	0	0	0
Adjoint techniques	0	0	0	0	0	0	0	0	0	0	0	0	0	0	0	0
Adjoint techniques des établissements d'enseignement	0	0	0	0	0	0	0	0	0	0	0	0	0	0	0	0
FILIERE TECHNIQUE	0	0	0	0	0	0	0	0	0	0	0	0	0	0	0	0
FILIERE CULTURELLE																
Conservateurs du patrimoine	0	0	0	0	0	0	0	0	0	0	0	0	0	0	0	0
Conservateurs des bibliothèques	0	0	0	0	0	0	0	0	0	0	0	0	0	0	0	0
Attachés de conservation du patrimoine	0	0	0	0	0	0	0	0	0	0	0	0	0	0	0	0
Bibliothécaires	0	0	0	0	0	0	0	0	0	0	0	0	0	0	0	0
Directeurs d'établissements d'enseignement artistique	0	0	0	0	0	0	0	0	0	0	0	0	0	0	0	0
Professeurs d'enseignement artistique	0	0	0	0	0	0	0	0	0	0	0	0	0	0	0	0
Assistants de conservation du patrimoine et des bibliothèques	0	0	0	0	0	0	0	0	0	0	0	0	0	0	0	0
Assistants d'enseignement artistique	0	0	0	0	0	0	0	0	0	0	0	0	0	0	0	0
Adjoint territoriaux du patrimoine	0	0	0	0	0	0	0	0	0	0	0	0	0	0	0	0
FILIERE CULTURELLE	0	0	0	0	0	0	0	0	0	0	0	0	0	0	0	0
FILIERE SPORTIVE																
Conseillers des APS	0	0	0	0	0	0	0	0	0	0	0	0	0	0	0	0
Educateurs des APS	0	0	0	0	0	0	0	0	0	0	0	0	0	0	0	0
Opérateurs des APS	0	0	0	0	0	0	0	0	0	0	0	0	0	0	0	0
FILIERE SPORTIVE	0	0	0	0	0	0	0	0	0	0	0	0	0	0	0	0
FILIERE SOCIALE																
Conseillers socio-éducatifs	0	0	0	0	0	0	0	0	0	0	0	0	0	0	0	0
Assistants socio-éducatifs	0	0	0	0	0	0	0	0	0	0	0	0	0	0	0	0
Educateurs de jeunes enfants	0	0	0	0	0	0	0	0	0	0	0	0	0	0	0	0
Moniteurs-éducateurs et intervenants familiaux	0	0	0	0	0	0	0	0	0	0	0	0	0	0	0	0
Agents spécialisés des écoles maternelles (ASEM)	0	0	0	0	0	0	0	0	0	0	0	0	0	0	0	0
Agents sociaux	0	0	0	0	0	0	0	0	0	0	0	0	0	0	0	0
FILIERE SOCIALE	0	0	0	0	0	0	0	0	0	0	0	0	0	0	0	0
FILIERE MEDICO-SOCIALE																
Médecins	0	0	0	0	0	0	0	0	0	0	0	0	0	0	0	0
Psychologues	0	0	0	0	0	0	0	0	0	0	0	0	0	0	0	0
Sages-femmes	0	0	0	0	0	0	0	0	0	0	0	0	0	0	0	0
Cadres de santé paramédicaux	0	0	0	0	0	0	0	0	0	0	0	0	0	0	0	0
Puéricultrices cadres de santé	0	0	0	0	0	0	0	0	0	0	0	0	0	0	0	0
Puéricultrices*	0	0	0	0	0	0	0	0	0	0	0	0	0	0	0	0
Cadres de santé infirmiers, rééducateurs et assistants médicaux-techniques	0	0	0	0	0	0	0	0	0	0	0	0	0	0	0	0
Infirmiers en soins généraux	0	0	0	0	0	0	0	0	0	0	0	0	0	0	0	0
Infirmiers	0	0	0	0	0	0	0	0	0	0	0	0	0	0	0	0
Auxiliaires de puériculture	0	0	0	0	0	0	0	0	0	0	0	0	0	0	0	0
Auxiliaires de soins	0	0	0	0	0	0	0	0	0	0	0	0	0	0	0	0
FILIERE MEDICO-SOCIALE	0	0	0	0	0	0	0	0	0	0	0	0	0	0	0	0
FILIERE MEDICO-TECHNIQUE																
Masseurs-kinésithérapeutes, psychomotriciens et orthophonistes	0	0	0	0	0	0	0	0	0	0	0	0	0	0	0	0
Pédicures-podologues, ergothérapeutes, orthoptistes et manipulateurs d'électroradiologie médicale	0	0	0	0	0	0	0	0	0	0	0	0	0	0	0	0
Biologistes, vétérinaires, pharmaciens	0	0	0	0	0	0	0	0	0	0	0	0	0	0	0	0
Techniciens paramédicaux	0	0	0	0	0	0	0	0	0	0	0	0	0	0	0	0
FILIERE MEDICO-TECHNIQUE	0	0	0	0	0	0	0	0	0	0	0	0	0	0	0	0
FILIERE POLICE MUNICIPALE																
Directeur de police municipale	0	0	0	0	0	0	0	0	0	0	0	0	0	0	0	0
Chefs de service de police municipale	0	0	0	0	0	0	0	0	0	0	0	0	0	0	0	0
Agents de police municipale	0	0	0	0	0	0	0	0	0	0	0	0	0	0	0	0
Gardes-champêtres	0	0	0	0	0	0	0	0	0	0	0	0	0	0	0	0
FILIERE POLICE MUNICIPALE	0	0	0	0	0	0	0	0	0	0	0	0	0	0	0	0
FILIERE INCENDIE ET SECOURS																
Contrôleurs, colonels	0	0	0	0	0	0	0	0	0	0	0	0	0	0	0	0
Capitaines, commandants, lieutenants-colonels	0	0	0	0	0	0	0	0	0	0	0	0	0	0	0	0
Médecins, pharmaciens	0	0	0	0	0	0	0	0	0	0	0	0	0	0	0	0
Lieutenants	0	0	0	0	0	0	0	0	0	0	0	0	0	0	0	0
Cadres de santé	0	0	0	0	0	0	0	0	0	0	0	0	0	0	0	0
Infirmiers	0	0	0	0	0	0	0	0	0	0	0	0	0	0	0	0
Sous-officiers	0	0	0	0	0	0	0	0	0	0	0	0	0	0	0	0
Sapeurs et caporaux	0	0	0	0	0	0	0	0	0	0	0	0	0	0	0	0
FILIERE INCENDIE-SECOURS	0	0	0	0	0	0	0	0	0	0	0	0	0	0	0	0
FILIERE ANIMATION																
Animateurs	0	0	0	0	0	0	0	0	0	0	0	0	0	0	0	0
Adjoint d'animation	0	0	0	0	0	0	0	0	0	0	0	0	0	0	0	0
FILIERE ANIMATION	0	0	0	0	0	0	0	0	0	0	0	0	0	0	0	0
TOTAL	0	0	0	0	0	0	0	0	0	0	0	0	0	0	0	0

Tableau 2.2.2.3. : Contractuels sur emploi permanent

Avez-vous, parmi vos agents contractuel occupant un emploi permanent, des agents liés à des sujétions qui induisent une diminution du temps de travail ?	Ne sait pas
--	-------------

Si OUI, afficher et compléter le tableau suivant :

CADRE D'EMPLOIS	Sujétions particulières		Horaires décalés		Travail de nuit		Travail le week-end		Forfait		Astreintes		Bénéficiaire d'un temps de travail réduit du fait de sujétions particulières		Bénéficiaire d'un repos compensateur au cours de l'année	
	Hommes	Femmes	Hommes	Femmes	Hommes	Femmes	Hommes	Femmes	Hommes	Femmes	Hommes	Femmes	Hommes	Femmes	Hommes	Femmes
FILIERE ADMINISTRATIVE																
Administrateurs	0	0	0	0	0	0	0	0	0	0	0	0	0	0	0	0
Attachés	0	0	0	0	0	0	0	0	0	0	0	0	0	0	0	0
Secrétaires de mairie	0	0	0	0	0	0	0	0	0	0	0	0	0	0	0	0
Rédacteurs	0	0	0	0	0	0	0	0	0	0	0	0	0	0	0	0
Adjoint administratifs	0	0	0	0	0	0	0	0	0	0	0	0	0	0	0	0
FILIERE ADMINISTRATIVE	0	0	0	0	0	0	0	0	0	0	0	0	0	0	0	0
FILIERE TECHNIQUE																
Ingénieurs en chef	0	0	0	0	0	0	0	0	0	0	0	0	0	0	0	0
Ingénieurs	0	0	0	0	0	0	0	0	0	0	0	0	0	0	0	0
Techniciens	0	0	0	0	0	0	0	0	0	0	0	0	0	0	0	0
Agents de maîtrise	0	0	0	0	0	0	0	0	0	0	0	0	0	0	0	0
Adjoint techniques	0	0	0	0	0	0	0	0	0	0	0	0	0	0	0	0
Adjoint techniques des établissements d'enseignement	0	0	0	0	0	0	0	0	0	0	0	0	0	0	0	0
FILIERE TECHNIQUE	0	0	0	0	0	0	0	0	0	0	0	0	0	0	0	0
FILIERE CULTURELLE																
Conservateurs du patrimoine	0	0	0	0	0	0	0	0	0	0	0	0	0	0	0	0
Conservateurs des bibliothèques	0	0	0	0	0	0	0	0	0	0	0	0	0	0	0	0
Attachés de conservation du patrimoine	0	0	0	0	0	0	0	0	0	0	0	0	0	0	0	0
Bibliothécaires	0	0	0	0	0	0	0	0	0	0	0	0	0	0	0	0
Directeurs d'établissements d'enseignement artistique	0	0	0	0	0	0	0	0	0	0	0	0	0	0	0	0
Professeurs d'enseignement artistique	0	0	0	0	0	0	0	0	0	0	0	0	0	0	0	0
Assistants de conservation du patrimoine et des bibliothèques	0	0	0	0	0	0	0	0	0	0	0	0	0	0	0	0
Assistants d'enseignement artistique	0	0	0	0	0	0	0	0	0	0	0	0	0	0	0	0
Adjoint territoriaux du patrimoine	0	0	0	0	0	0	0	0	0	0	0	0	0	0	0	0
FILIERE CULTURELLE	0	0	0	0	0	0	0	0	0	0	0	0	0	0	0	0
FILIERE SPORTIVE																
Conseillers des APS	0	0	0	0	0	0	0	0	0	0	0	0	0	0	0	0
Educateurs des APS	0	0	0	0	0	0	0	0	0	0	0	0	0	0	0	0
Opérateurs des APS	0	0	0	0	0	0	0	0	0	0	0	0	0	0	0	0
FILIERE SPORTIVE	0	0	0	0	0	0	0	0	0	0	0	0	0	0	0	0
FILIERE SOCIALE																
Conseillers socio-éducatifs	0	0	0	0	0	0	0	0	0	0	0	0	0	0	0	0
Assistants socio-éducatifs	0	0	0	0	0	0	0	0	0	0	0	0	0	0	0	0
Educateurs de jeunes enfants	0	0	0	0	0	0	0	0	0	0	0	0	0	0	0	0
Moniteurs-éducateurs et intervenants familiaux	0	0	0	0	0	0	0	0	0	0	0	0	0	0	0	0
Agents spécialisés des écoles maternelles (ASEM)	0	0	0	0	0	0	0	0	0	0	0	0	0	0	0	0
Agents sociaux	0	0	0	0	0	0	0	0	0	0	0	0	0	0	0	0
FILIERE SOCIALE	0	0	0	0	0	0	0	0	0	0	0	0	0	0	0	0
FILIERE MEDICO-SOCIALE																
Médecins	0	0	0	0	0	0	0	0	0	0	0	0	0	0	0	0
Psychologues	0	0	0	0	0	0	0	0	0	0	0	0	0	0	0	0
Sages-femmes	0	0	0	0	0	0	0	0	0	0	0	0	0	0	0	0
Cadres de santé paramédicaux	0	0	0	0	0	0	0	0	0	0	0	0	0	0	0	0
Puéricultrices cadres de santé	0	0	0	0	0	0	0	0	0	0	0	0	0	0	0	0
Puéricultrices*	0	0	0	0	0	0	0	0	0	0	0	0	0	0	0	0
Cadres de santé infirmiers, rééducateurs et assistants médico-techniques	0	0	0	0	0	0	0	0	0	0	0	0	0	0	0	0
Infirmiers en soins généraux	0	0	0	0	0	0	0	0	0	0	0	0	0	0	0	0
Infirmiers	0	0	0	0	0	0	0	0	0	0	0	0	0	0	0	0
Auxiliaires de puériculture	0	0	0	0	0	0	0	0	0	0	0	0	0	0	0	0
Auxiliaires de soins	0	0	0	0	0	0	0	0	0	0	0	0	0	0	0	0
FILIERE MEDICO-SOCIALE	0	0	0	0	0	0	0	0	0	0	0	0	0	0	0	0
FILIERE MEDICO-TECHNIQUE																
Masseurs-kinésithérapeutes, psychomotriciens et orthophonistes	0	0	0	0	0	0	0	0	0	0	0	0	0	0	0	0
Pédicures-podologues, ergothérapeutes, orthoptistes et manipulateurs d'électroradiologie médicale	0	0	0	0	0	0	0	0	0	0	0	0	0	0	0	0
Biologistes, vétérinaires, pharmaciens	0	0	0	0	0	0	0	0	0	0	0	0	0	0	0	0
Techniciens paramédicaux	0	0	0	0	0	0	0	0	0	0	0	0	0	0	0	0
FILIERE MEDICO-TECHNIQUE	0	0	0	0	0	0	0	0	0	0	0	0	0	0	0	0
FILIERE POLICE MUNICIPALE																
Directeur de police municipale	0	0	0	0	0	0	0	0	0	0	0	0	0	0	0	0
Chefs de service de police municipale	0	0	0	0	0	0	0	0	0	0	0	0	0	0	0	0
Agents de police municipale	0	0	0	0	0	0	0	0	0	0	0	0	0	0	0	0
Gardes-champêtres	0	0	0	0	0	0	0	0	0	0	0	0	0	0	0	0
FILIERE POLICE MUNICIPALE	0	0	0	0	0	0	0	0	0	0	0	0	0	0	0	0
FILIERE INCENDIE ET SECOURS																
Contrôleurs, colonels	0	0	0	0	0	0	0	0	0	0	0	0	0	0	0	0
Capitaines, commandants, lieutenants-colonels	0	0	0	0	0	0	0	0	0	0	0	0	0	0	0	0
Médecins, pharmaciens	0	0	0	0	0	0	0	0	0	0	0	0	0	0	0	0
Lieutenants	0	0	0	0	0	0	0	0	0	0	0	0	0	0	0	0
Cadres de santé	0	0	0	0	0	0	0	0	0	0	0	0	0	0	0	0
Infirmiers	0	0	0	0	0	0	0	0	0	0	0	0	0	0	0	0
Sous-officiers	0	0	0	0	0	0	0	0	0	0	0	0	0	0	0	0
Sapeurs et caporaux	0	0	0	0	0	0	0	0	0	0	0	0	0	0	0	0
FILIERE INCENDIE-SECOURS	0	0	0	0	0	0	0	0	0	0	0	0	0	0	0	0
FILIERE ANIMATION																
Animateurs	0	0	0	0	0	0	0	0	0	0	0	0	0	0	0	0
Adjoint d'animation	0	0	0	0	0	0	0	0	0	0	0	0	0	0	0	0
FILIERE ANIMATION	0	0	0	0	0	0	0	0	0	0	0	0	0	0	0	0
TOTAL	0	0	0	0	0	0	0	0	0	0	0	0	0	0	0	0

* Comptabiliser les puéricultrices du cadre d'emplois du décret n° 92-859 du 28 août 1992 modifié et du cadre d'emplois du décret n° 2014-923 du 18 août 2014.

Nombre de jours donnés dans le cadre du dispositif de don de jours par type de jours

Type de jours	Nombre de jours
Jours d'aménagement et de réduction du temps de travail	0
Jours de congés annuels	0
Jours épargnés sur un compte épargne-temps	0
TOTAL	0

2.2.5 Charte du temps

Votre collectivité dispose-t-elle d'une charte du temps au 31/12/2021 ?	Non
---	-----

Dans votre collectivité, y-a-t-il des agents qui ont effectué des heures supplémentaires et/ou complémentaires au cours de l'année 2021?	Oui
--	-----

Si OUI, afficher et renseigner le tableau suivant :

Champ : le tableau qui suit concerne les fonctionnaires et contractuels sur emploi permanent, présents au cours de l'année 2021

Cadres d'emplois Filières	Fonctionnaires						Contractuels sur emploi permanent					
	Temps complets		Temps non complets				Temps complets		Temps non complets			
	Nombre d'heures supplémentaires réalisées et rémunérées en 2021		Nombre d'heures complémentaires réalisées et rémunérées en 2021		Nombre d'heures supplémentaires réalisées et rémunérées en 2021		Nombre d'heures supplémentaires réalisées et rémunérées en 2021		Nombre d'heures complémentaires réalisées et rémunérées en 2021		Nombre d'heures supplémentaires réalisées et rémunérées en 2021	
	Hommes	Femmes	Hommes	Femmes	Hommes	Femmes	Hommes	Femmes	Hommes	Femmes	Hommes	Femmes
ADMINISTRATEURS	0,00	1,00	0,00	0,00	0,00	0,00	3,00	0,00	0,00	0,00	0,00	0,00
ATTACHÉS	7,00	51,00	0,00	0,00	1,00	3,00	18,00	5,00	0,00	0,00	0,00	0,00
SECRETAIRES DE MAIRIE	0,00	0,00	0,00	0,00	0,00	0,00	0,00	0,00	0,00	0,00	0,00	0,00
REDACTEURS	30,00	88,00	0,00	0,00	1,00	7,00	1,00	27,00	0,00	0,00	0,00	1,00
ADJOINTS ADMINISTRATIFS	92,00	193,00	1,00	20,00	3,00	19,00	9,00	3,00	1,00	5,00	0,00	8,00
FILIERE ADMINISTRATIVE	129,00	333,00	1,00	20,00	5,00	29,00	31,00	35,00	1,00	5,00	0,00	9,00
INGENIEURS EN CHEF	0,00	1,00	0,00	0,00	0,00	0,00	0,00	0,00	0,00	0,00	0,00	0,00
INGENIEURS	32,00	6,00	0,00	0,00	0,00	0,00	0,00	5,00	0,00	0,00	0,00	0,00
TECHNICIENS	219,00	0,00	0,00	4,00	10,00	0,00	7,00	14,00	0,00	0,00	0,00	0,00
AGENTS DE MAITRISE	943,00	19,00	0,00	1,00	37,00	0,00	0,00	1,00	0,00	0,00	0,00	0,00
ADJOINTS TECHNIQUES	3 872,00	218,00	24,00	292,00	96,00	24,00	264,00	19,00	0,00	0,00	4,00	0,00
ADJOINTS TECHNIQUES DES ETABLISSEMENTS D'ENSEIGNEMENT	0,00	0,00	0,00	0,00	0,00	0,00	0,00	0,00	0,00	0,00	0,00	0,00
FILIERE TECHNIQUE	5 066,00	244,00	24,00	297,00	143,00	24,00	271,00	39,00	0,00	0,00	4,00	0,00
CONSERVATEURS DU PATRIMOINE	0,00	0,00	0,00	0,00	0,00	0,00	0,00	0,00	0,00	0,00	0,00	0,00
CONSERVATEURS DES BIBLIOTHEQUES	0,00	0,00	0,00	0,00	0,00	0,00	0,00	0,00	0,00	0,00	0,00	0,00
ATTACHES DE CONSERVATION DU PATRIMOINE	0,00	0,00	0,00	0,00	0,00	0,00	0,00	0,00	0,00	0,00	0,00	0,00
BIBLIOTHECAIRES	0,00	2,00	0,00	0,00	0,00	0,00	0,00	0,00	0,00	0,00	0,00	0,00
DIRECTEURS D'ETABLISSEMENTS D'ENSEIGNEMENT ARTISTIQUE	0,00	0,00	0,00	0,00	0,00	0,00	0,00	0,00	0,00	0,00	0,00	0,00
PROFESSEURS D'ENSEIGNEMENT ARTISTIQUE	61,00	27,00	0,00	0,00	0,00	0,00	0,00	0,00	0,00	4,00	0,00	0,00
ASSISTANTS DE CONSERVATION DU PATRIMOINE ET DES BIBLIOTHEQUES	2,00	13,00	0,00	1,00	0,00	7,00	0,00	1,00	0,00	2,00	0,00	1,00
ASSISTANTS D'ENSEIGNEMENT ARTISTIQUE	29,00	28,00	0,00	7,00	0,00	3,00	0,00	6,00	3,00	7,00	0,00	0,00
ADJOINTS TERRITORIAUX DU PATRIMOINE	15,00	4,00	0,00	0,00	3,00	1,00	0,00	8,00	12,00	2,00	0,00	0,00
FILIERE CULTURELLE	107,00	74,00	0,00	8,00	3,00	11,00	0,00	15,00	15,00	15,00	0,00	1,00
CONSEILLERS DES APS	0,00	1,00	0,00	0,00	0,00	0,00	0,00	0,00	0,00	0,00	0,00	0,00
EDUCATEURS DES APS	25,00	23,00	1,00	0,00	3,00	1,00	3,00	14,00	0,00	0,00	1,00	0,00
OPERATEURS DES APS	7,00	0,00	0,00	0,00	0,00	0,00	4,00	0,00	0,00	0,00	0,00	0,00
FILIERE SPORTIVE	32,00	24,00	1,00	0,00	3,00	1,00	7,00	14,00	0,00	0,00	1,00	0,00
CONSEILLERS SOCIO-EDUCATIFS	0,00	0,00	0,00	0,00	0,00	0,00	0,00	0,00	0,00	0,00	0,00	0,00
ASSISTANTS SOCIO-EDUCATIFS	0,00	4,00	0,00	0,00	0,00	0,00	0,00	4,00	0,00	0,00	0,00	0,00
EDUCATEURS DE JEUNES ENFANTS	0,00	0,00	0,00	0,00	0,00	0,00	0,00	0,00	0,00	0,00	0,00	0,00
MONITEURS-EDUCATEURS ET INTERVENANTS FAMILIAUX	0,00	0,00	0,00	0,00	0,00	0,00	0,00	0,00	0,00	0,00	0,00	0,00
ASSISTANTS SPECIALISES DES ECOLES MATERNELLES	0,00	9,00	0,00	14,00	0,00	1,00	0,00	0,00	0,00	1,00	0,00	0,00
AGENTS SOCIAUX	0,00	0,00	0,00	0,00	0,00	0,00	0,00	0,00	0,00	0,00	0,00	0,00
FILIERE SOCIALE	0,00	13,00	0,00	14,00	0,00	1,00	0,00	4,00	0,00	1,00	0,00	0,00
MEDICINS	0,00	0,00	0,00	4,00	0,00	0,00	0,00	0,00	0,00	0,00	0,00	0,00
PSYCHOLOGUES	0,00	1,00	0,00	0,00	0,00	0,00	0,00	0,00	0,00	0,00	0,00	0,00
SAGES-FEMMES	0,00	0,00	0,00	0,00	0,00	0,00	0,00	0,00	0,00	0,00	0,00	0,00
CADRES DE SANTE PARAMEDICAUX	0,00	0,00	0,00	0,00	0,00	0,00	0,00	0,00	0,00	0,00	0,00	0,00
PUERICULTRICES CADRES DE SANTE	0,00	0,00	0,00	0,00	0,00	0,00	0,00	0,00	0,00	0,00	0,00	0,00
PUERICULTRICES *	0,00	0,00	0,00	0,00	0,00	0,00	0,00	0,00	0,00	0,00	0,00	0,00
CADRES DE SANTE INFIRMIERS, REEDUCATEURS ET ASSISTANTS MEDICO-TECHNIQUES	0,00	0,00	0,00	0,00	0,00	0,00	0,00	0,00	0,00	0,00	0,00	0,00
INFIRMIERS EN SOINS GENERAUX	0,00	0,00	0,00	0,00	0,00	0,00	0,00	0,00	0,00	0,00	0,00	0,00

Cadres d'emplois Filières	Nombre d'heures supplémentaires réalisées et rémunérées en 2021		Nombre d'heures complémentaires réalisées et rémunérées en 2021		Nombre d'heures supplémentaires réalisées et rémunérées en 2021		Nombre d'heures supplémentaires réalisées et rémunérées en 2021		Nombre d'heures complémentaires réalisées et rémunérées en 2021		Nombre d'heures supplémentaires réalisées et rémunérées en 2021	
INFIRMIERS	0,00	0,00	0,00	0,00	0,00	0,00	0,00	0,00	0,00	0,00	0,00	0,00
AUXILIAIRES DE PUERICULTURE	0,00	0,00	0,00	0,00	0,00	0,00	0,00	0,00	0,00	0,00	0,00	0,00
AUXILIAIRES DE SOINS	0,00	0,00	0,00	0,00	0,00	0,00	0,00	0,00	0,00	0,00	0,00	0,00
FILIERE MEDICO-SOCIALE	0,00	1,00	0,00	4,00	0,00	0,00	0,00	0,00	0,00	0,00	0,00	0,00
MASSEURS-KINESITHERAPEUTES, PSYCHOMOTRICIENS ET ORTHOPHONISTES	0	0	0	0	0	0	0	0	0	0	0	0,00
PEDICURES-PODOLOGUES, ERGOTHERAPEUTES, ORTHOPTISTES ET MANIPULATEURS D'ELECTRORADIOLOGIE MEDICALE	0,00	0,00	0,00	0,00	0,00	0,00	0,00	0,00	0,00	0,00	0,00	0,00
BIOLOGISTES, VETERINAIRES, PHARMACIENS	0,00	0,00	0,00	0,00	0,00	0,00	0,00	0,00	0,00	0,00	0,00	0,00
TECHNICIENS PARAMEDICAUX	0,00	0,00	0,00	0,00	0,00	0,00	0,00	0,00	9,00	0,00	0,00	0,00
FILIERE MEDICO-TECHNIQUE	0,00	0,00	0,00	0,00	0,00	0,00	0,00	0,00	9,00	0,00	0,00	0,00
DIRECTEUR DE POLICE MUNICIPALE	12,00	0,00	0,00	0,00	0,00	0,00	0,00	0,00	0,00	0,00	0,00	0,00
CHEFS DE SERVICE DE POLICE MUNICIPALE	44,00	7,00	0,00	0,00	0,00	0,00	0,00	0,00	0,00	0,00	0,00	0,00
AGENTS DE POLICE MUNICIPALE	368,00	124,00	0,00	0,00	47,00	2,00	0,00	0,00	0,00	0,00	0,00	0,00
GARDES-CHAMPÊTRES	0,00	0,00	0,00	0,00	0,00	0,00	0,00	0,00	0,00	0,00	0,00	0,00
FILIERE POLICE MUNICIPALE	424,00	131,00	0,00	0,00	47,00	2,00	0,00	0,00	0,00	0,00	0,00	0,00
CONTRÔLEURS, COLONELS	0,00	0,00	0,00	0,00	0,00	0,00	0,00	0,00	0,00	0,00	0,00	0,00
CAPITAINES, COMMANDANTS, LIEUTENANTS-COLONELS	0,00	0,00	0,00	0,00	0,00	0,00	0,00	0,00	0,00	0,00	0,00	0,00
MÉDECINS, PHARMACIENS	0,00	0,00	0,00	0,00	0,00	0,00	0,00	0,00	0,00	0,00	0,00	0,00
LIEUTENANTS	0,00	0,00	0,00	0,00	0,00	0,00	0,00	0,00	0,00	0,00	0,00	0,00
INFIRMIERS D'ENCADREMENT	0,00	0,00	0,00	0,00	0,00	0,00	0,00	0,00	0,00	0,00	0,00	0,00
INFIRMIERS	0,00	0,00	0,00	0,00	0,00	0,00	0,00	0,00	0,00	0,00	0,00	0,00
SOUS-OFFICIERS	0,00	0,00	0,00	0,00	0,00	0,00	0,00	0,00	0,00	0,00	0,00	0,00
SAPEURS ET CAPORAUX	0,00	0,00	0,00	0,00	0,00	0,00	0,00	0,00	0,00	0,00	0,00	0,00
FILIERE INCENDIE ET SECOURS	0,00	0,00	0,00	0,00	0,00	0,00	0,00	0,00	0,00	0,00	0,00	0,00
ANIMATEURS	16,00	9,00	0,00	0,00	0,00	3,00	0,00	0,00	1,00	11,00	0,00	0,00
ADJOINTS D'ANIMATION	10,00	9,00	51,00	84,00	7,00	7,00	3,00	1,00	0,00	10,00	5,00	2,00
FILIERE ANIMATION	26,00	18,00	51,00	84,00	7,00	10,00	3,00	1,00	1,00	21,00	5,00	2,00
TOTAL	5 784,00	838,00	77,00	427,00	208,00	78,00	312,00	117,00	17,00	42,00	10,00	12,00

* Comptabiliser les puéricultrices du cadre d'emplois du décret n° 92-859 du 28 août 1992 modifié et du cadre d'emplois du décret n° 2014-923 du 18 août 2014

2.3.1 Informations relatives au temps partiel prévu par l'article 60 de la loi n° 84-53 du 26 janvier 1984

		Hommes	Femmes	Total
2.3.1.1	Nombre de demandes présentées	24	148	172
2.3.1.2	Nombre de demandes acceptées	24	148	172
2.3.1.3	Nombre de premières demandes satisfaites	12	38	50
2.3.1.4	Nombre de modifications de quotités	3	20	23
2.3.1.5	Nombre de retours au temps plein	1	10	11

2.3.1.1 il s'agit du nombre de demandes présentées et non du nombre d'agents ayant présenté des demandes au cours de l'année. (Un agent peut avoir déposé deux demandes au cours de la même année.)

2.3.1.2 il s'agit du nombre de demandes acceptées et non du nombre d'agents ayant présenté des demandes au cours de l'année. (Un agent peut avoir déposé deux demandes au cours de la même année.)

2.3.1.4 il s'agit du nombre de modifications présentées par des agents occupant un emploi permanent à temps complet et exerçant leurs fonctions à temps partiel qui, lors de leur demande de renouvellement modifient la quotité du temps de travail par rapport à la période précédente.

Ne pas prendre en compte les retours au temps plein.

2.3.1.5 il s'agit du nombre d'agents occupant un emploi à temps complet et exerçant leurs fonctions à temps partiel choisi qui ne renouvellent pas leur demande de travail à temps partiel.

2.3.2 Quotité de temps de travail des fonctionnaires occupant un emploi à temps complet rémunérés au 31/12/2021 par filière, cadre d'emplois et selon le sexe

Champ : le tableau qui suit concerne les agents fonctionnaires titulaires et stagiaires occupant un emploi à temps complet rémunérés au 31/12/2021.

	FONCTIONNAIRES occupant un poste à TEMPS COMPLET et exerçant leurs fonctions à :								Total	
	TEMPS PLEIN		Tout type de TEMPS PARTIEL (sauf thérapeutique)							
	100 %		Moins de 80%		de 80% à moins de 90%		90% et plus			
	Hommes 2.3.2(1)	Femmes 2.3.2(2)	Hommes 2.3.2(3)	Femmes 2.3.2(4)	Hommes 2.3.2(5)	Femmes 2.3.2(6)	Hommes 2.3.2(7)	Femmes 2.3.2(8)		
FILIERE ADMINISTRATIVE										
Administrateurs	3	5	0	0	0	0	0	0	3	5
Attachés	36	94	0	1	0	11	0	6	36	112
Secrétaires de mairie	0	0	0	0	0	0	0	0	0	0
Rédacteurs	23	106	0	3	1	14	0	12	24	135
Adjoints administratifs	37	215	0	2	0	31	0	16	37	264
FILIERE ADMINISTRATIVE	99	420	0	6	1	56	0	34	100	516
FILIERE TECHNIQUE										
Ingénieurs en chef	1	4	0	0	0	0	0	0	1	4
Ingénieurs	25	29	0	0	0	2	2	0	27	31
Techniciens	55	10	0	0	2	6	0	0	57	16
Agents de maîtrise	147	41	0	0	0	0	0	0	147	41
Adjoints techniques	599	159	2	4	10	13	3		614	176
Adjoints techniques des établissements d'enseignement	0	0	0	0	0	0	0	0	0	0
FILIERE TECHNIQUE	827	243	2	4	12	21	5	0	846	268
FILIERE CULTURELLE										
Conservateurs du patrimoine	2	5	0	0	0	0	0	0	2	5
Conservateurs des bibliothèques	1	3	0	0	0	1	0	0	1	4
Attachés de conservation du patrimoine	1	4	0	0	0	0	0	0	1	4
Bibliothécaires	1	5	0	0	0	0	0	3	1	8
Directeurs d'établissements d'enseignement artistique	0	0	0	0	0	0	0	0	0	0
Professeurs d'enseignement artistique	24	18	0	0	0	3	0	0	24	21
Assistants de conservation du patrimoine et des bibliothèques	14	51	0	1	2	17	1	2	17	71
Assistants d'enseignement artistique	10	20	0	3	0	5	0	1	10	29
Adjoints territoriaux du patrimoine	7	26	0	0	0	1	0	0	7	27
FILIERE CULTURELLE	60	132	0	4	2	27	1	6	63	169
FILIERE SPORTIVE										
Conseillers des APS	2	1	0	0	0	0	0	0	2	1
Educateurs des APS	24	15	0	0	0	3	1	0	25	18
Opérateurs des APS	3	0	0	0	0	0	0	0	3	0
FILIERE SPORTIVE	29	16	0	0	0	3	1	0	30	19

FILIERE SOCIALE										
Conseillers socio-éducatifs	0	0	0	0	0	0	0	0	0	0
Assistants socio-éducatifs	0	8	0	0	0	2	0	0	0	10
Educateurs de jeunes enfants	0	2	0	0	0	0	0	1	0	3
Moniteurs-éducateurs et intervenants familiaux	0	0	0	0	0	0	0	0	0	0
Agents spécialisés des écoles maternelles (ASEM)	3	124		1		13	0	31	3	169
Agents sociaux	2	0	0	0	0	0	0	0	2	0
FILIERE SOCIALE	5	134	0	1	0	15	0	32	5	182
FILIERE MEDICO-SOCIALE										
Médecins	0	0	0	0	0	0	0	0	0	0
Psychologues	0	1	0	0	0	0	0	0	0	1
Sages-femmes	0	0	0	0	0	0	0	0	0	0
Cadres de santé paramédicaux	0	0	0	0	0	0	0	0	0	0
Puéricultrices cadres de santé	0	0	0	0	0	0	0	0	0	0
Puéricultrices*	0	0	0	0	0	0	0	0	0	0
Cadres de santé infirmiers, rééducateurs et assistants médico-techniques	0	0	0	0	0	0	0	0	0	0
Infirmiers en soins généraux	0	4	0	0	0	4	0	2	0	10
Infirmiers	0	0	0	0	0	0	0	0	0	0
Auxiliaires de puériculture	0	0	0	0	0	0	0	0	0	0
Auxiliaires de soins	0	0	0	0	0	0	0	0	0	0
FILIERE MEDICO-SOCIALE	0	5	0	0	0	4	0	2	0	11
FILIERE MEDICO-TECHNIQUE										
Masseurs-kinésithérapeutes, psychomotriciens et orthophonistes	0	0	0	0	0	0	0	0	0	0
Pédicures-podologues, ergothérapeutes, orthoptistes et manipulateurs d'électroradiologie médicale	0	0	0	0	0	0	0	0	0	0
Biologistes, vétérinaires, pharmaciens	0	0	0	0	0	0	0	0	0	0
Techniciens paramédicaux	0	0	0	0	0	0	0	0	0	0
FILIERE MEDICO-TECHNIQUE	0	0	0	0	0	0	0	0	0	0
FILIERE POLICE MUNICIPALE										
Directeurs de police municipale	1	0	0	0	0	0	0	0	1	0
Chefs de service de police municipale	6	1	0	0	0	2	0	0	6	3
Agents de police municipale	40	17	0	0	2	0	0	0	42	17
Gardes-champêtres	0	0	0	0	0	0	0	0	0	0
FILIERE POLICE MUNICIPALE	47	18	0	0	2	2	0	0	49	20
FILIERE INCENDIE ET SECOURS										
Contrôleurs, colonels	0	0	0	0	0	0	0	0	0	0
Capitaines, commandants, lieutenants-colonels	0	0	0	0	0	0	0	0	0	0
Médecins, pharmaciens	0	0	0	0	0	0	0	0	0	0
Lieutenants	0	0	0	0	0	0	0	0	0	0
Cadres de santé	0	0	0	0	0	0	0	0	0	0
Infirmiers	0	0	0	0	0	0	0	0	0	0
Sous-officiers	0	0	0	0	0	0	0	0	0	0
Sapeurs et caporaux	0	0	0	0	0	0	0	0	0	0
FILIERE INCENDIE-SECOURS	0	0	0	0	0	0	0	0	0	0
FILIERE ANIMATION										
Animateurs	10	11	0	1	0	3	0	0	10	15
Adjoints d'animation	10	9	0	0	0	3	0	0	10	12
FILIERE ANIMATION	20	20	0	1	0	6	0	0	20	27
TOTAL	1 087	988	2	16	17	134	7	74	1 113	1 212

*comptabiliser les puéricultrices du cadre d'emplois du décret n° 92-859 du 28 août 1992 modifié et du cadre d'emplois du décret n° 2014-923 du 18 août 2014.

2.3.3 Nombre de fonctionnaires bénéficiaires d'un temps partiel de droit ou sur autorisation par catégorie et sexe



Chaque tableau qui suit concerne les agents fonctionnaires occupant un emploi à temps complet et exerçant à temps partiel, rémunérés au 31/12/2021.

		Temps partiel de droit	Temps partiel sur autorisation
Catégorie A	Hommes	0	2
	Femmes	2	34
	Total	2	36
Catégorie B	Hommes	0	7
	Femmes	4	69
	Total	4	76
Catégorie C	Hommes	0	17
	Femmes	7	108
	Total	7	125

2.3.4 Quotité de temps de travail des contractuels occupant un emploi permanent à temps complet et rémunérés au 31/12/2021 par filière, cadre d'emplois et selon le sexe

Champ : le tableau qui suit concerne les agents contractuels sur un emploi permanent à temps complet, rémunérés au 31/12/2021

	CONTRACTUELS sur emploi permanent occupant un poste à TEMPS COMPLET et exerçant leurs fonctions à :								Total		
	TEMPS PLEIN		Tout type de TEMPS PARTIEL (sauf thérapeutique)								Hommes
	100 %		Moins de 80%		de 80% à moins de 90%		90% et plus				
	Hommes 2.3.4(1)	Femmes 2.3.4(2)	Hommes 2.3.4(3)	Femmes 2.3.4(4)	Hommes 2.3.4(5)	Femmes 2.3.4(6)	Hommes 2.3.4(7)	Femmes 2.3.4(8)			
FILIERE ADMINISTRATIVE											
Administrateurs	1		0	0	0	0	0	0	0	1	0
Attachés	24	37	0	0	0	2	1	1	25	40	
Secrétaires de mairie	0	0	0	0	0	0	0	0	0	0	
Rédacteurs	4	30	0	1	0	0	0	1	4	32	
Adjoint administratifs	2	13	0	0	0	1	0	0	2	14	
FILIERE ADMINISTRATIVE	31	80	0	1	0	3	1	2	32	86	
FILIERE TECHNIQUE											
Ingénieurs en chef	0	0	0	0	0	0	0	0	0	0	
Ingénieurs	3	6	0	0	0	1	0	0	3	7	
Techniciens	13	7	0	0	0	1	1	0	14	8	
Agents de maîtrise	0	1	0	0	0	0	0	0	0	1	
Adjoint techniques	42	8	0	0	0	0	0	0	42	8	
Adjoint techniques des établissements d'enseignement	0	0	0	0	0	0	0	0	0	0	
FILIERE TECHNIQUE	58	22	0	0	0	2	1	0	59	24	
FILIERE CULTURELLE											
Conservateurs du patrimoine	0	0	0	0	0	0	0	0	0	0	
Conservateurs des bibliothèques	0	0	0	0	0	0	0	0	0	0	
Attachés de conservation du patrimoine	0	0	0	0	0	0	0	0	0	0	
Bibliothécaires	0	0	0	0	0	0	0	0	0	0	
Directeurs d'établissements d'enseignement artistique	0	0	0	0	0	0	0	0	0	0	
Professeurs d'enseignement artistique	3	1	0	0	0	0	0	0	3	1	
Assistants de conservation du patrimoine et des bibliothèques	2	11	0	0	0	0	0	0	2	11	
Assistants d'enseignement artistique	2	5	0	0	0	0	0	0	2	5	
Adjoint territoriaux du patrimoine	3	4	0	0	0	0	0	0	3	4	
FILIERE CULTURELLE	10	21	0	0	0	0	0	0	10	21	
FILIERE SPORTIVE											
Conseillers des APS	1	0	0	0	0	0	0	0	1	0	
Educateurs des APS	1	3	0	0	0	0	0	0	1	3	
Opérateurs des APS	1	0	0	0	0	0	0	0	1	0	
FILIERE SPORTIVE	3	3	0	0	0	0	0	0	3	3	
FILIERE SOCIALE											
Conseillers socio-éducatifs	0	0	0	0	0	0	0	0	0	0	
Assistants socio-éducatifs	0	2	0	0	0	0	0	0	0	2	
Educateurs de jeunes enfants	0	0	0	0	0	0	0	0	0	0	
Moniteurs-éducateurs et intervenants familiaux	0	0	0	0	0	0	0	0	0	0	
Agents spécialisés des écoles maternelles (ASEM)	0	5	0	0	0	0	0	0	0	5	
Agents sociaux	0	0	0	0	0	0	0	0	0	0	
FILIERE SOCIALE	0	7	0	0	0	0	0	0	0	7	
FILIERE MEDICO-SOCIALE											
Médecins	0	0	0	0	0	0	0	0	0	0	

CONTRACTUELS sur emploi permanent occupant un poste à TEMPS COMPLET et exerçant leurs fonctions à :								Total		
TEMPS PLEIN		Tout type de TEMPS PARTIEL (sauf thérapeutique)								
100 %		Moins de 80%		de 80% à moins de 90%		90% et plus				
Hommes 2.3.4(1)	Femmes 2.3.4(2)	Hommes 2.3.4(3)	Femmes 2.3.4(4)	Hommes 2.3.4(5)	Femmes 2.3.4(6)	Hommes 2.3.4(7)	Femmes 2.3.4(8)			Hommes
FILIERE ADMINISTRATIVE										
Psychologues	0	1	0	0	0	0	0	0	0	1
Sages-femmes	0	0	0	0	0	0	0	0	0	0
Cadres de santé paramédicaux	0	0	0	0	0	0	0	0	0	0
Puéricultrices cadres de santé	0	0	0	0	0	0	0	0	0	0
Puéricultrices*	0	0	0	0	0	0	0	0	0	0
Cadres de santé infirmiers, rééducateurs et assistants médico-techniques	0	0	0	0	0	0	0	0	0	0
Infirmiers en soins généraux	0	1	0	0	0	0	0	0	0	1
Infirmiers	0	0	0	0	0	0	0	0	0	0
Auxiliaires de puériculture	0	0	0	0	0	0	0	0	0	0
Auxiliaires de soins	0	0	0	0	0	0	0	0	0	0
FILIERE MEDICO-SOCIALE	0	2	0	0	0	0	0	0	0	2
FILIERE MEDICO-TECHNIQUE										
Masseurs-kinésithérapeutes, psychomotriciens et orthophonistes	0	0	0	0	0	0	0	0	0	0
Pédicures-podologues, ergothérapeutes, orthoptistes et manipulateurs d'électroradiologie médicale	0	0	0	0	0	0	0	0	0	0
Biologistes, vétérinaires, pharmaciens	0	0	0	0	0	0	0	0	0	0
Techniciens paramédicaux	0	1	0	0	0	0	0	0	0	1
FILIERE MEDICO-TECHNIQUE	0	1	0	0	0	0	0	0	0	1
FILIERE POLICE MUNICIPALE										
Directeur de police municipale	0	0	0	0	0	0	0	0	0	0
Chefs de service de police municipale	0	0	0	0	0	0	0	0	0	0
Agents de police municipale	0	0	0	0	0	0	0	0	0	0
Gardes-champêtres	0	0	0	0	0	0	0	0	0	0
FILIERE POLICE MUNICIPALE	0	0	0	0	0	0	0	0	0	0
FILIERE INCENDIE ET SECOURS										
Contrôleurs, colonels	0	0	0	0	0	0	0	0	0	0
Capitaines, commandants, lieutenants-colonels	0	0	0	0	0	0	0	0	0	0
Médecins, pharmaciens	0	0	0	0	0	0	0	0	0	0
Lieutenants	0	0	0	0	0	0	0	0	0	0
Cadres de santé	0	0	0	0	0	0	0	0	0	0
Infirmiers	0	0	0	0	0	0	0	0	0	0
Sous-officiers	0	0	0	0	0	0	0	0	0	0
Sapeurs et caporaux	0	0	0	0	0	0	0	0	0	0
FILIERE INCENDIE-SECOURS	0	0	0	0	0	0	0	0	0	0
FILIERE ANIMATION										
Animateurs	1	4	0	0	0	0	0	0	1	4
Adjoints d'animation	1	3	0	0	0	0	0	0	1	3
FILIERE ANIMATION	2	7	0	0	0	0	0	0	2	7
TOTAL	104	143	0	1	0	5	2	2	106	151

* Comptabiliser les puéricultrices du cadre d'emplois du décret n° 92-859 du 28 août 1992 modifié et du cadre d'emplois du décret n° 2014-923 du 18 août 2014.

2.3.5 Nombre d'agents contractuels bénéficiaires d'un temps partiel de droit ou sur autorisation par catégorie et sexe

Champ : le tableau qui suit concerne les agents contractuels sur un emploi permanent à temps complet et exerçant à temps partiel, rémunérés au 31/12/2021.

		Temps partiel de droit	Temps partiel sur autorisation
		2.3.5(1)	2.3.5(2)
Catégorie A	Hommes	0	1
	Femmes	1	3
	Total	1	4
Catégorie B	Hommes	0	1
	Femmes	1	2
	Total	1	3
Catégorie C	Hommes	0	0
	Femmes	1	0
	Total	1	0

Nombre de fonctionnaires et d'agents contractuels bénéficiaires de plein droit d'un temps partiel annualisé à l'issue de leur congé de maternité, d'adoption ou de paternité et d'accueil de l'enfant

Avez-vous délibéré sur l'octroi d'un temps partiel annualisé de droit pour vos agents ?	Oui
---	-----

Si OUI, afficher et compléter le tableau suivant :

	FONCTIONNAIRES		CONTRACTUELS	
	Hommes	Femmes	Hommes	Femmes
Catégorie A	0	0	0	0
Catégorie B	0	0	0	0
Catégorie C	0	3	0	0
Total	0	3	0	0

Nombre de demandes d'exercice des fonctions dans le cadre du télétravail, de refus prononcés et d'agents exerçant leur fonctions dans le cadre du télétravail par sexe, par catégorie hiérarchique et par filière

Avez-vous délégué sur la mise en place du télétravail ?	Oui
---	-----

Si OUI, afficher et renseigner le tableau suivant :

Champ : le tableau qui suit concerne les agents présents dans la collectivité locale au 31/12/2021.

	Hommes			Femmes		
	Catégorie A	Catégorie B	Catégorie C	Catégorie A	Catégorie B	Catégorie C
Nombre d'agents ayant demandé à bénéficier du télétravail au cours de l'année 2021	FILIERE ADMINISTRATIVE	0	0	0	0	0
	FILIERE TECHNIQUE	0	0	0	0	0
	FILIERE CULTURELLE	0	0	0	0	0
	FILIERE SPORTIVE	0	0	0	0	0
	FILIERE SOCIALE	0	0	0	0	0
	FILIERE MEDICO-SOCIALE	0	0	0	0	0
	FILIERE MEDICO-TECHNIQUE	0	0	0	0	0
	FILIERE POLICE MUNICIPALE	0	0	0	0	0
	FILIERE INCENDIE ET SECOURS	0	0	0	0	0
	FILIERE ANIMATION	0	0	0	0	0
TOTAL	0	0	0	0	0	0
Nombre d'agents dont la demande d'exercice des fonctions en télétravail a été rejetée	FILIERE ADMINISTRATIVE	0	0	0	0	0
	FILIERE TECHNIQUE	0	0	0	0	0
	FILIERE CULTURELLE	0	0	0	0	0
	FILIERE SPORTIVE	0	0	0	0	0
	FILIERE SOCIALE	0	0	0	0	0
	FILIERE MEDICO-SOCIALE	0	0	0	0	0
	FILIERE MEDICO-TECHNIQUE	0	0	0	0	0
	FILIERE POLICE MUNICIPALE	0	0	0	0	0
	FILIERE INCENDIE ET SECOURS	0	0	0	0	0
	FILIERE ANIMATION	0	0	0	0	0
TOTAL	0	0	0	0	0	0
Nombre d'agents exerçant leurs fonctions dans le cadre du télétravail (article 133 de la loi du 12 mars 2012) au 31/12/2021	FILIERE ADMINISTRATIVE	5	1	1	11	13
	FILIERE TECHNIQUE	4	1	0	9	1
	FILIERE CULTURELLE	0	0	0	0	0
	FILIERE SPORTIVE	0	0	0	1	0
	FILIERE SOCIALE	0	0	0	0	0
	FILIERE MEDICO-SOCIALE	0	0	0	0	0
	FILIERE MEDICO-TECHNIQUE	0	0	0	0	0
	FILIERE POLICE MUNICIPALE	0	0	0	0	0
	FILIERE INCENDIE ET SECOURS	0	0	0	0	0
	FILIERE ANIMATION	0	0	0	0	0
TOTAL	9	2	1	21	18	13

Définition du télétravail : Article L. 1222-9 du Code du travail :
 Sans préjudice de l'application, s'il y a lieu, des dispositions du présent code protégeant les travailleurs à domicile, le télétravail désigne toute forme d'organisation du travail dans laquelle un travail qui aurait également pu être exécuté dans les locaux de l'employeur est effectué par un salarié hors de ces locaux de façon (régulière et) volontaire en utilisant les technologies de l'information et de la communication. (dans le cadre d'un contrat de travail ou d'un avenant à celui-ci.)

Article 133 de la loi du 12 mars 2012 :
 Les fonctionnaires relevant de la loi n° 83-634 du 13 juillet 1983 portant droits et obligations des fonctionnaires peuvent exercer leurs fonctions dans le cadre du télétravail tel qu'il est défini au premier alinéa de l'article L. 1222-9 du code du travail. L'exercice des fonctions en télétravail est accordé à la demande du fonctionnaire et après accord du chef de service. Il peut y être mis fin à tout moment, sous réserve d'un délai de prévenance. Les fonctionnaires télétravailleurs bénéficient des droits prévus par la législation et la réglementation applicables aux agents exerçant leurs fonctions dans les locaux de leur employeur public.
 Le présent article est applicable aux agents publics non fonctionnaires et aux magistrats. Un décret en Conseil d'Etat fixe, après concertation avec les organisations syndicales représentatives de la fonction publique, les conditions d'application du présent article, notamment en ce qui concerne les modalités d'organisation du télétravail et les conditions dans lesquelles la commission administrative paritaire compétente peut être saisie par le fonctionnaire intéressé en cas de refus opposé à sa demande de télétravail ainsi que les possibilités de recours ponctuel au télétravail.

Avez-vous délibéré sur l'octroi d'une allocation forfaitaire de télétravail ?	Non
---	-----

Si OUI, afficher et renseigner le tableau suivant :

Nombre d'agents autorisés à travailler :	Hommes			Femmes			TOTAL
	Catégorie A	Catégorie B	Catégorie C	Catégorie A	Catégorie B	Catégorie C	
- de manière ponctuelle	0	0	0	0	0	0	0
- de manière régulière	0	0	0	0	0	0	0
- depuis leur domicile ou un autre lieu privé	0	0	0	0	0	0	0
- depuis un lieu professionnel mis à disposition par l'employeur	0	0	0	0	0	0	0
- depuis un lieu professionnel autre que ceux mis à disposition par l'employeur	0	0	0	0	0	0	0
- avec leur équipement personnel	0	0	0	0	0	0	0
- sur des jours fixes	0	0	0	0	0	0	0
- sur des jours flottants	0	0	0	0	0	0	0
- un jour par semaine	0	0	0	0	0	0	0
- deux jours par semaine	0	0	0	0	0	0	0
- trois jours par semaine	0	0	0	0	0	0	0
- plus de trois jours par semaine en raison de sa situation personnelle (état de santé, handicap, grossesse, etc.)	0	0	0	0	0	0	0
- plus de trois jours par semaine en raison d'une situation exceptionnelle	0	0	0	0	0	0	0

3.1.1.0 - Au 31/12/2021, avez-vous mis en place le RIFSEEP pour vos agents fonctionnaires pour au moins un cadre d'emplois ?	Oui
--	-----

Si OUI, afficher les deux questions suivantes :

Avez-vous mis en place le RIFSEEP pour l'ensemble des cadres d'emplois éligibles	Oui
Avez-vous délibéré sur la mise en place d'une part CIA ?	Non

3.1.1 - FONCTIONNAIRES SUR EMPLOI PERMANENT	Montant total des rémunérations annuelles brutes (hors charges patronales)		dont primes et indemnités (à l'exception des frais de déplacement)		dont nouvelle bonification indiciaire (NBI)		dont complément de traitement indiciaire (CTI)		dont heures supplémentaires ou complémentaires		dont SFT		dont IR	
	3.1.1.1		3.1.1.2		3.1.1.3		3.1.1.4		3.1.1.5		3.1.1.6		3.1.1.7	
	Hommes	Femmes	Hommes	Femmes	Hommes	Femmes	Hommes	Femmes	Hommes	Femmes	Hommes	Femmes	Hommes	Femmes
FILIERE ADMINISTRATIVE	3 741 037	16 435 009	224 186	1 063 170	34 527	119 076	478 953	2 032 165	22 674	57 309	35 870	125 445	0	0
Catégorie A	1 907 322	5 189 737	111 334	319 617	21 276	49 096	251 328	729 859	1 033	7 139	12 488	30 586	0	0
Catégorie B	813 932	4 331 723	48 365	283 496	5 155	18 230	115 358	556 790	7 944	17 509	11 101	29 742	0	0
Catégorie C	1 019 783	6 913 549	64 487	460 057	8 096	51 750	112 267	745 516	13 697	32 661	12 281	65 117	0	0
FILIERE TECHNIQUE	26 324 439	10 212 673	1 610 442	659 142	190 466	83 045	2 817 067	1 204 166	1 314 388	85 463	328 443	137 683	0	0
Catégorie A	1 317 346	1 710 885	76 974	95 935	1 828	7 568	194 656	240 338	5 996	999	9 778	19 836	0	0
Catégorie B	1 983 170	507 863	125 089	30 150	11 632	2 510	271 300	75 960	42 361	1 010	15 398	9 371	0	0
Catégorie C	23 023 923	7 993 925	1 408 379	533 057	177 006	72 967	2 351 111	887 868	1 266 031	83 454	303 267	108 476	0	0
FILIERE CULTURELLE	2 592 430	5 929 763	176 611	401 314	9 845	49 902	186 792	569 123	24 981	7 774	26 002	44 190	0	0
Catégorie A	1 413 128	1 814 300	100 490	122 090	1 546	3 093	78 854	163 891	20 100	3 201	20 303	15 860	0	0
Catégorie B	1 017 943	3 467 493	64 645	233 312	5 523	36 363	90 606	339 450	3 361	4 259	3 818	20 792	0	0
Catégorie C	161 359	647 970	11 476	45 912	2 776	10 446	17 332	65 782	1 520	314	1 881	7 538	0	0
FILIERE SPORTIVE	969 619	646 461	67 968	37 835	11 391	5 144	109 260	79 884	7 045	3 431	8 606	4 414	0	0
Catégorie A	104 122	64 003	6 842	2 999	2 320	0	12 696	9 680	0	109	0	436	0	0
Catégorie B	784 039	582 458	55 827	34 836	8 556	5 144	88 915	70 204	5 808	3 322	5 298	3 978	0	0
Catégorie C	81 458	0	5 299	0	515	0	7 649	0	1 237	0	3 308	0	0	0
FILIERE SOCIALE	145 700	5 033 072	8 708	339 717	2 174	51 654	16 645	516 795	0	4 475	911	59 314	0	0
Catégorie A	0	465 379	0	30 992	0	7 823	0	66 296	0	1 924	0	6 238	0	0
Catégorie B	0	0	0	0	0	0	0	0	0	0	0	0	0	0
Catégorie C	145 700	4 567 693	8 708	308 725	2 174	43 831	16 645	450 499	0	2 551	911	53 076	0	0
FILIERE MEDICO-SOCIALE	15 070	608 795	0	39 724	0	9 163	1 350	82 521	0	1 429	2 875	0	0	0
Catégorie A	15 070	608 795	0	39 724	0	9 163	1 350	82 521	0	1 429	2 875	0	0	0
Catégorie B	0	0	0	0	0	0	0	0	0	0	0	0	0	0
Catégorie C	0	0	0	0	0	0	0	0	0	0	0	0	0	0
FILIERE MEDICO-TECHNIQUE	0	0	0	0	0	0	0	0	0	0	0	0	0	0
Catégorie A	0	0	0	0	0	0	0	0	0	0	0	0	0	0
Catégorie B	0	0	0	0	0	0	0	0	0	0	0	0	0	0
Catégorie C	0	0	0	0	0	0	0	0	0	0	0	0	0	0
FILIERE POLICE MUNICIPALE	1 886 679	736 503	94 072	38 684	34 531	14 321	364 564	156 437	67 927	20 010	23 089	1 831	0	0
Catégorie A	46 840	0	1 949	0	928	0	172	0	3 695	0	2 203	0	0	0
Catégorie B	239 785	140 432	12 525	7 273	1 617	961	54 539	37 203	9 285	1 598	2 685	913	0	0
Catégorie C	1 600 054	596 071	79 598	31 411	31 986	13 360	309 853	119 234	54 947	18 412	18 201	918	0	0
FILIERE INCENDIE ET SECOURS	0	0	0	0	0	0	0	0	0	0	0	0	0	0
Catégorie A	0	0	0	0	0	0	0	0	0	0	0	0	0	0
Catégorie B	0	0	0	0	0	0	0	0	0	0	0	0	0	0
Catégorie C	0	0	0	0	0	0	0	0	0	0	0	0	0	0
FILIERE ANIMATION	819 928	1 173 823	52 564	75 527	16 525	18 481	105 353	169 181	11 783	16 371	5 684	17 434	0	0
Catégorie B	367 022	411 747	23 813	26 006	5 218	5 203	48 692	67 059	903	1 692	1 826	7 723	0	0
Catégorie C	452 906	762 076	28 751	49 521	11 307	13 278	56 661	102 122	10 880	14 679	3 858	9 711	0	0
Total	36 494 902	40 776 099	2 234 551	2 655 113	299 459	350 786	4 079 984	4 810 272	1 448 798	196 262	431 480	390 311	0	0

Champ : contractuels sur un emploi permanent, ayant travaillé au moins un jour au cours de l'année 2021.

3.2.1.0 - Au 31/12/2021, avez-vous mis en place le RIFSEEP pour vos agents contractuels occupant un emploi permanent ?	Oui
---	-----

Si OUI, afficher la question suivante :

Avez-vous mis en place le RIFSEEP pour l'ensemble des cadres d'emplois éligibles	Oui
---	-----

3.2.1 - CONTRACTUELS SUR EMPLOI PERMANENT	Montant total des rémunérations annuelles brutes (hors charges patronales) 3.2.1.1		dont primes et indemnités 3.2.1.2		dont complément de traitement indiciaire (CTI) 3.2.1.3		dont heures supplémentaires ou complémentaires 3.2.1.4	
	Hommes	Femmes	Hommes	Femmes	Hommes	Femmes	Hommes	Femmes
FILIERE ADMINISTRATIVE	1 326 341	2 317 116	69 334	133 073	176 873	357 735	4 021	7 408
Catégorie A	1 102 895	1 157 021	58 511	72 829	147 820	185 767	3 239	908
Catégorie B	149 174	723 976	9 032	40 894	20 378	122 417	299	4 697
Catégorie C	74 272	436 119	1 791	19 350	8 675	49 551	483	1 803
FILIERE TECHNIQUE	1 335 194	713 051	64 763	35 492	171 082	115 822	56 821	6 839
Catégorie A	122 869	264 854	6 968	12 523	21 030	48 196	0	981
Catégorie B	340 404	244 054	21 072	13 684	56 281	41 492	109	1 987
Catégorie C	871 921	204 143	36 723	9 285	93 771	26 134	56 712	3 871
FILIERE CULTURELLE	378 127	553 122	22 833	30 163	27 169	57 835	1 932	1 991
Catégorie A	102 706	76 118	7 636	5 800	4 286	2 845	0	254
Catégorie B	213 459	355 133	10 823	19 147	15 735	40 829	1 216	1 199
Catégorie C	61 962	121 871	4 374	5 216	7 148	14 161	716	538
FILIERE SPORTIVE	93 102	89 551	2 466	4 906	14 207	10 760	1 700	2 283
Catégorie A	7 255	0	0	0	1 711	0	0	0
Catégorie B	32 525	27 496	807	4 906	6 382	3 720	604	1 276
Catégorie C	53 322	62 055	1 659	0	6 114	7 040	1 096	1 007
FILIERE SOCIALE	0	272 205	0	15 192	0	37 802	0	1 690
Catégorie A	0	144 278	0	5 765	0	25 530	0	1 442
Catégorie B	0	0	0	0	0	0	0	0
Catégorie C	0	127 927	0	9 427	0	12 272	0	248
FILIERE MEDICO-SOCIALE	0	73 460	0	2 673	0	25 530	0	1 442
Catégorie A	0	73 460	0	2 673	0	25 530	0	1 442
Catégorie B	0	0	0	0	0	0	0	0
Catégorie C	0	0	0	0	0	0	0	0
FILIERE MEDICO-TECHNIQUE	0	30 190	0	1 823	0	4 457	0	1 429
Catégorie A	0	0	0	0	0	0	0	0
Catégorie B	0	30 190	0	1 823	0	4 457	0	1 429
Catégorie C	0	0	0	0	0	0	0	0
FILIERE POLICE MUNICIPALE	0	0	0	0	0	0	0	0
Catégorie A	0	0	0	0	0	0	0	0
Catégorie B	0	0	0	0	0	0	0	0
Catégorie C	0	0	0	0	0	0	0	0
FILIERE INCENDIE ET SECOURS	0	0	0	0	0	0	0	0
Catégorie A	0	0	0	0	0	0	0	0
Catégorie B	0	0	0	0	0	0	0	0
Catégorie C	0	0	0	0	0	0	0	0
FILIERE ANIMATION	166 684	226 328	6 849	9 917	24 266	34 996	713	5 743
Catégorie B	108 962	127 705	5 293	7 986	16 999	21 177	329	1 799
Catégorie C	57 722	98 623	1 556	1 931	7 267	13 819	384	3 944
Total	3 299 448	4 275 023	166 245	233 239	413 597	644 937	65 187	28 825

3.3.1 Rémunérations des contractuels occupant un emploi NON permanent ayant travaillé au moins un jour durant l'année 2021

Champ : contractuels sur un emploi NON permanent, ayant travaillé au moins un jour au cours de l'année 2021.

	Montant total des rémunérations annuelles brutes	
	Hommes	Femmes
Assistants maternels	33 218	824 835
Assistants familiaux	0	0
Autres agents sur emploi non permanent (y compris collaborateurs de cabinet)	3 176 274	7 063 066
Total	3 209 492	7 887 901

3.4.1 Indemnisation du chômage pour les titulaires

Pour la gestion de l'indemnisation du chômage de vos anciens agents **TITULAIRES**, vous êtes :

En auto-assurance sans convention de gestion avec Pôle Emploi

	Nombre d'allocataires dans l'année 2021
Anciens titulaires	29
Anciens stagiaires	2

3.4.2 Indemnisation du chômage pour les contractuels

Pour la gestion de l'indemnisation du chômage de vos anciens **contractuels** :

Vous avez adhéré au régime d'assurance chômage

	Nombre d'allocataires dans l'année 2021
Si en AUTO-ASSURANCE , afficher et renseigner :	0

3.4.3 Maintien des primes en cas de congé de maladie ordinaire

Avez-vous prévu le maintien des primes en cas de congé de maladie ordinaire ? Oui

Votre collectivité a-t-elle versé une indemnité de fin de contrat au cours de l'année ?	Oui
---	-----

Si OUI, afficher le tableau suivant

CADRE D'EMPLOIS	Fondement du recrutement									Total du nombre de contractuels
	Article 3 I., 1°	Article 3-1	Article 3-2	Article 3-3, 1°	Article 3-3, 2°	Article 3-3, 3°	Article 3-3, 3° bis	Article 3-3, 4°	Article 3-3, 5°	
	Accroissement temporaire d'activité	Remplaçants	Affectés sur un poste vacant	Pas de cadre d'emplois existant	Les besoins des services ou la nature des fonctions le justifient	Tous les emplois pour les communes de moins de 1 000 habitants et les groupements de communes regroupant moins de 15 000 habitants	Tous les emplois pour les communes nouvelles issues de la fusion de communes de moins de 1 000 habitants	Temps non complet des autres collectivités territoriales ou établissements mentionnés à l'article 2 lorsque la quotité de temps de travail est inférieure à 50 %	Communes de moins de 2000 hab. et groupements de communes de moins de 10 000 hab. dont la création ou la suppression dépend de la décision d'une autorité qui s'impose à la collectivité	
FILIERE ADMINISTRATIVE										
Administrateurs	0	0	0	0	0	0	0	0	0	
Attachés	4	0	0	0	0	0	0	0	0	4
Secrétaires de mairie	0	0	0	0	0	0	0	0	0	
Rédacteurs	8	3	2	0	0	0	0	0	0	13
Adjoints administratifs	7	7	2	0	0	0	0	0	0	16
FILIERE ADMINISTRATIVE	19	10	4	0	0	0	0	0	0	33
FILIERE TECHNIQUE										
Ingénieurs en chef	0	0	0	0	0	0	0	0	0	
Ingénieurs	0	0	0	0	0	0	0	0	0	
Techniciens	1	0	0	0	0	0	0	0	0	1
Agents de maîtrise	0	0	0	0	0	0	0	0	0	
Adjoints techniques	72	7	0	0	0	0	0	0	0	79
Adjoints techniques des établissements d'enseignement	0	0	0	0	0	0	0	0	0	
FILIERE TECHNIQUE	73	7	0	0	0	0	0	0	0	80
FILIERE CULTURELLE										
Conservateurs du patrimoine	0	0	0	0	0	0	0	0	0	
Conservateurs des bibliothèques	0	0	0	0	0	0	0	0	0	
Attachés de conservation du patrimoine	2	0	0	0	0	0	0	0	0	2
Bibliothécaires	0	0	0	0	0	0	0	0	0	
Directeurs d'établissements d'enseignement artistique	0	0	0	0	0	0	0	0	0	
Professeurs d'enseignement artistique	1	1	1	0	0	0	0	0	0	3
Assistants de conservation du patrimoine et des bibliothèques	2	1	0	0	0	0	0	0	0	3
Assistants d'enseignement artistique	1	4	0	0	0	0	0	0	0	5
Adjoints territoriaux du patrimoine	3	0	2	0	0	0	0	0	0	5
FILIERE CULTURELLE	9	6	3	0	0	0	0	0	0	18
FILIERE SPORTIVE										
Conseillers des APS	0	0	0	0	0	0	0	0	0	
Educateurs des APS	0	1	0	0	0	0	0	0	0	1
Opérateurs des APS	0	0	0	0	0	0	0	0	0	
FILIERE SPORTIVE	0	1	0	0	0	0	0	0	0	1
FILIERE SOCIALE										
Conseillers socio-éducatifs	0	0	0	0	0	0	0	0	0	
Assistants socio-éducatifs	0	0	0	0	0	0	0	0	0	
Educateurs de jeunes enfants	0	0	0	0	0	0	0	0	0	

Moniteurs-éducateurs et intervenants familiaux	0	0	0	0	0	0	0	0	0	0	0
Agents spécialisés des écoles maternelles (ASEM)	19	0	0	0	0	0	0	0	0	0	19
Agents sociaux	0	0	0	0	0	0	0	0	0	0	0
FILIERE SOCIALE	19	0	0	0	0	0	0	0	0	0	19
FILIERE MEDICO-SOCIALE											
Médecins	0	0	0	0	0	0	0	0	0	0	0
Psychologues	0	1	0	0	0	0	0	0	0	0	1
Sages-femmes	0	0	0	0	0	0	0	0	0	0	0
Cadres de santé paramédicaux	0	0	0	0	0	0	0	0	0	0	0
Puéricultrices cadres de santé	0	0	0	0	0	0	0	0	0	0	0
Puéricultrices*	0	0	0	0	0	0	0	0	0	0	0
Cadres de santé infirmiers, rééducateurs et assistants médico-techniques	0	0	0	0	0	0	0	0	0	0	0
Infirmiers en soins généraux	6	0	0	0	0	0	0	0	0	0	6
Infirmiers	0	0	0	0	0	0	0	0	0	0	0
Auxiliaires de puériculture	0	0	0	0	0	0	0	0	0	0	0
Auxiliaires de soins	0	0	0	0	0	0	0	0	0	0	0
FILIERE MEDICO-SOCIALE	6	1	0	0	0	0	0	0	0	0	7
FILIERE MEDICO-TECHNIQUE											
Masseurs-kinésithérapeutes, psychomotriciens et orthop	0	0	0	0	0	0	0	0	0	0	0
Pédicures-podologues, ergothérapeutes, orthoptistes et manipulateurs d'électroradiologie médicale	0	0	0	0	0	0	0	0	0	0	0
Biologistes, vétérinaires, pharmaciens	0	0	0	0	0	0	0	0	0	0	0
Techniciens paramédicaux	0	0	0	0	0	0	0	0	0	0	0
FILIERE MEDICO-TECHNIQUE	0	0	0	0	0	0	0	0	0	0	0
FILIERE POLICE MUNICIPALE											
Directeur de police municipale	0	0	0	0	0	0	0	0	0	0	0
Chefs de service de police municipale	0	0	0	0	0	0	0	0	0	0	0
Agents de police municipale	0	0	0	0	0	0	0	0	0	0	0
Gardes-champêtres	0	0	0	0	0	0	0	0	0	0	0
FILIERE POLICE MUNICIPALE	0	0	0	0	0	0	0	0	0	0	0
FILIERE INCENDIE ET SECOURS											
Contrôleurs, colonels	0	0	0	0	0	0	0	0	0	0	0
Capitaines, commandants, lieutenants-colonels	0	0	0	0	0	0	0	0	0	0	0
Médecins, pharmaciens	0	0	0	0	0	0	0	0	0	0	0
Lieutenants	0	0	0	0	0	0	0	0	0	0	0
Cadres de santé	0	0	0	0	0	0	0	0	0	0	0
Infirmiers	0	0	0	0	0	0	0	0	0	0	0
Sous-officiers	0	0	0	0	0	0	0	0	0	0	0
Sapeurs et caporaux	0	0	0	0	0	0	0	0	0	0	0
FILIERE INCENDIE-SECOURS	0	0	0	0	0	0	0	0	0	0	0
FILIERE ANIMATION											
Animateurs	2	2	0	0	0	0	0	0	0	0	4
Adjoints d'animation	246	4	1	0	0	0	0	0	0	0	251
FILIERE ANIMATION	248	6	1	0	0	0	0	0	0	0	255
TOTAL	374	31	8	0	0	0	0	0	0	0	413

* Comptabiliser les puéricultrices du cadre d'emplois du décret n° 92-859 du 28 août 1992 modifié et du cadre d'emplois du décret n° 2014-923 du 18 août 2014.

Cet indicateur reprend les informations par ailleurs disponibles dans différents indicateurs du bilan social. Il a pour but de calculer automatiquement les écarts de salaire entre hommes et femmes et n'est pas exporté dans le fichier transmis à la DGCL.

Fonctionnaires	Salaire brut moyen des hommes (en ETPR)	Salaire brut moyen des femmes (en ETPR)	Ecart (en %)
FILIERE ADMINISTRATIVE	37 674	33 685	10,59
Catégorie A	48 906	45 846	6,26
Catégorie B	34 199	33 762	1,28
Catégorie C	27 939	28 058	-0,43
FILIERE TECHNIQUE	31 343	29 907	4,58
Catégorie A	46 142	49 448	-7,16
Catégorie B	35 351	34 315	2,93
Catégorie C	30 486	27 369	10,22
FILIERE CULTURELLE	40 068	35 112	12,37
Catégorie A	49 583	44 359	10,54
Catégorie B	34 861	34 002	2,46
Catégorie C	23 051	24 922	-8,12
FILIERE SPORTIVE	32 429	29 318	9,59
Catégorie A	52 061	64 003	-22,94
Catégorie B	31 488	34 878	-10,77
Catégorie C	27 153	0	100,00
FILIERE SOCIALE	29 140	29 320	-0,62
Catégorie A		40 468	
Catégorie B			
Catégorie C	29 140	28 520	2,13
FILIERE MEDICO-SOCIALE	30 140	45 096	-49,62
Catégorie A	30 140	45 096	-49,62
Catégorie B			
Catégorie C			
FILIERE MEDICO-TECHNIQUE			
Catégorie A			
Catégorie B			
Catégorie C			
FILIERE POLICE MUNICIPALE	39 224	40 691	-3,74
Catégorie A	46 840		
Catégorie B	39 964	54 012	-35,15
Catégorie C	38 931	38 456	1,22
FILIERE INCENDIE ET SECOURS			
Catégorie A			
Catégorie B			
Catégorie C			
FILIERE ANIMATION	29 430	27 223	7,50
Catégorie B	32 653	30 956	5,20
Catégorie C	27 251	25 445	6,63
Total	32 724	32 187	1,64

Contractuels sur emploi permanent	Salaire brut moyen des hommes (en ETPR)	Salaire brut moyen des femmes (en ETPR)	Ecart (en %)
FILIERE ADMINISTRATIVE	38 669	27 215	29,62
Catégorie A	39 672	29 866	24,72
Catégorie B	33 150	22 554	31,96
Catégorie C	37 136	30 498	17,87
FILIERE TECHNIQUE	22 669	29 104	-28,39
Catégorie A	40 956	38 949	4,90
Catégorie B	24 489	31 289	-27,77
Catégorie C	20 760	20 621	0,67
FILIERE CULTURELLE	26 894	20 912	22,24
Catégorie A	31 602	29 850	5,54
Catégorie B	29 201	18 691	35,99
Catégorie C	17 703	24 872	-40,50
FILIERE SPORTIVE	28 647	17 910	37,48
Catégorie A	29 020		
Catégorie B	32 525	27 496	15,46
Catégorie C	26 661	15 514	41,81
FILIERE SOCIALE		32 100	
Catégorie A		51 528	
Catégorie B			
Catégorie C		22 522	
FILIERE MEDICO-SOCIALE		29 384	
Catégorie A		29 384	
Catégorie B			
Catégorie C			
FILIERE MEDICO-TECHNIQUE		30 190	
Catégorie A			
Catégorie B		30 190	
Catégorie C			
FILIERE POLICE MUNICIPALE			
Catégorie A			
Catégorie B			
Catégorie C			
FILIERE INCENDIE ET SECOURS			
Catégorie A			
Catégorie B			
Catégorie C			
FILIERE ANIMATION	25 723	20 244	21,30
Catégorie B	24 322	22 248	8,53
Catégorie C	28 861	18 129	37,19
Total	28 203	26 028	7,71

Votre collectivité est-elle un département, une région, une collectivité territoriale de plus de 20 000 habitants ou un établissement public de coopération intercommunale à fiscalité propre de plus de 20 000 habitants ?	Oui
---	-----

Si OUI, afficher et compléter le tableau suivant :

	Sommes brutes en euros	Nombre de femmes bénéficiaires	Nombre d'hommes bénéficiaires	Durée cumulée en nombre de mois
Les dix plus hautes rémunérations en 2021	933561,94	6	4	120

3.4.7 - Dépenses de fonctionnement de la collectivité et dépenses de personnel

 **Rémunérations** exprimés en euros (arrondir à l'euro supérieur). Opérations réelles, hors opérations d'ordres.

3.4.7(1)	Montant des dépenses de fonctionnement de la collectivité constatées au compte administratif de l'année de référence (opérations réelles, hors opérations d'ordre)	234 670 974
3.4.7(2)	Charges de personnel (opérations réelles, hors opérations d'ordres)	138 248 566

Champ : le tableau qui suit concerne les fonctionnaires et contractuels sur emploi permanent, présents en 2021.

	Effectif au 31/12/2021 des agents de la collectivité	Effectif en équivalent temps plein sur 2021
Assistants* de prévention (ex-agents chargés de la mise en œuvre des actions de prévention dans la collectivité)	75	75
Conseillers** de prévention (ex-agents chargés de la mise en œuvre des actions de prévention dans la collectivité)	6	5,9
Agents chargés des fonctions d'inspection en hygiène et sécurité dans la collectivité (ACFI) ***, titulaires ou contractuels, agents de la collectivité	0	0
Médecins de prévention, titulaires ou contractuels, agents de la collectivité	3	2,5
Infirmiers des services de prévention, titulaires ou contractuels, agents de la collectivité	2	2
Autres personnels affectés à la prévention (animateurs, formateurs prévention, personnes en charge de la prévention, ...)	0	0

4.1.2 Actions liées à la prévention dans l'année 2021

aires et contractuels sur emploi permanent, présents au 31/12/2021

	Montant en euros (arrondi à l'euro supérieur)	Nombre de jours	Nombre d'agents
Formation obligatoire des agents assistants et conseillers chargés de la mise en œuvre des actions de prévention	0	0	0
Formation obligatoire des membres du comité d'hygiène, de sécurité et des conditions de travail	1 460	2	2
Formation dans le cadre des habilitations	0	0	0
Dépenses relatives aux interventions en matière de prévention et de sécurité (*)	0		
Dépenses correspondant aux mesures prises dans l'année pour l'amélioration des conditions de travail. Cet indicateur regroupe l'ensemble des frais liés à l'amélioration des conditions d'hygiène et de prévention (autres formations, investissements, Equipements de Protection Individuelle...)	38 562		

Comptabiliser seulement les visites médicales sur demande de l'agent.

	Hommes	Femmes
Nombre de visites médicales spontanées chez le médecin de prévention, en 2021	170	298

4.14 Document unique d'évaluation des risques professionnels (DUERP)

Votre collectivité dispose-t-elle d'un document unique d'évaluation des risques	Oui
<i>Si OUI, afficher et indiquer :</i>	
L'année de création du document	2009
L'année de la dernière mise à jour	2021

4.15 Plan de prévention des risques psychosociaux (RPS)

Votre collectivité dispose-t-elle d'un plan de prévention des risques psychosociaux au 31/12/2021 ?	Oui
---	-----

4.16 Démarches de prévention des risques

Votre collectivité a-t-elle mis en place les démarches de prévention suivantes, au cours de l'année 2021 :	
Démarche de prévention des troubles musculo-squelettiques (TMS) ?	En cours
Démarche de prévention des risques cancérogènes, mutagènes, toxiques pour la	En cours
D'autres démarches de prévention des risques ?	Oui

4.17 Registre de santé et de sécurité au travail

Votre collectivité dispose-t-elle d'un registre de santé et de sécurité au travail, au 31/12/2021 ?	Oui
---	-----

Champ : le tableau qui suit concerne tous les agents quel que soit leur statut (y compris contractuels sur emploi non permanent), présents au cours de l'année 2021.

Nombre total d'heures rémunérées sur l'année 2021	5 633 464,20	Si ce total n'est pas correct, vous pouvez le modifier	
---	--------------	--	--

Y a-t-il eu des accidents du travail ou des arrêts de travail en lien avec ces accidents en 2021 dans votre collectivité ?	Oui
--	-----

Si OUI, afficher le tableau suivant :

Cadres d'emplois - Filière	Nombre d'accidents du travail* reconnus dans l'année 2021								Nombre de jours d'arrêts de travail (pour les accidents du travail survenus dans l'année 2021 ou auparavant)			
	Accidents de SERVICE				Accidents de TRAJET				Accident de SERVICE		Accident de TRAJET	
	Nombre d'accidents de SERVICE		dont nombre d'accidents sans arrêt		Nombre d'accidents de TRAJET		dont nombre d'accidents sans arrêt		Accident de SERVICE		Accident de TRAJET	
	Hommes	Femmes	Hommes	Femmes	Hommes	Femmes	Hommes	Femmes	Hommes	Femmes	Hommes	Femmes
Administrateurs	0	0	0	0	0	0	0	0	0	0	0	0
Attachés	0	1	0	0	0	0	0	0	0	8	0	0
Secrétaires de mairie	0	0	0	0	0	0	0	0	0	0	0	0
Rédacteurs	0	2	0	0	0	1	0	0	0	261	0	4
Adjoint administratifs	0	9	0	0	1	11	0	1	0	870	5	970
FILIERE ADMINISTRATIVE	0	12	0	0	1	12	0	1	0	1 139	5	974
Ingénieurs en chef	0	0	0	0	0	1	0	0	0	0	0	34
Ingénieurs	0	0	0	0	0	1	0	0	0	0	0	10
Techniciens		0	0	0	0	1	0	0	370	0	0	3
Agents de maîtrise	8	2	0	0	1	0	0	0	584	25	92	0
Adjoint techniques	65	36	0	0	10	10	0	1	8 928	3 857	942	741
Adjoint techniques des établissements d'enseignement	0	0	0	0	0	0	0	0	0	0	0	0
FILIERE TECHNIQUE	73	38	0	0	11	13	0	1	9 882	3 882	1 034	788
Conservateurs du patrimoine	0	0	0	0	0	0	0	0	0	0	0	0
Conservateurs des bibliothèques	0	0	0	0	0	0	0	0	0	0	0	0
Attachés de conservation du patrimoine	0	0	0	0	0	0	0	0	0	0	0	0
Bibliothécaires	0	0	0	0	0	0	0	0	0	0	0	0
Directeurs d'établissements d'enseignement artistique	0	0	0	0	0	0	0	0	0	0	0	0
Professeurs d'enseignement artistique	0	0	0	0	0	0	0	0	0	0	0	0
Assistants qualifiés de conservation du patrimoine et des bibliothèques	0	2	0	0	0	0	0	0	0	29	0	430
Assistants d'enseignement artistique	0	1	0	0	0	0	0	0	0	2	0	0
Adjoint territoriaux du patrimoine	1			0	0	0		0	1	0	0	0
FILIERE CULTURELLE	1	3	0	0	0	0	0	0	1	31	0	430
Conseillers des APS	0	0	0	0	0	0	0	0	0	0	0	0
Educateurs des APS	0	5	0	0	0	0	0	0	0	96	0	0
Opérateurs des APS	0	0	0	0	0	0	0	0	0	0	0	0
FILIERE SPORTIVE	0	5	0	0	0	0	0	0	0	96	0	0
Conseillers socio-éducatifs	0	0	0	0	0	0	0	0	0	0	0	0
Assistants socio-éducatifs	0	0	0	0	0	0	0	0	0	0	0	0
Educateurs de jeunes enfants	0	0	0	0	0	0	0	0	0	0	0	0
Moniteurs-éducateurs et intervenants familiaux	0	0	0	0	0	0	0	0	0	0	0	0
Agents spécialisés des écoles maternelles	0	16	0	0	0	5	0	0	0	724	0	303
Agents sociaux	0	0	0	0	0	0	0	0	0	0	0	0
FILIERE SOCIALE	0	16	0	0	0	5	0	0	0	724	0	303
Médecins	0	0	0	0	0	0	0	0	0	0	0	0
Psychologues	0	0	0	0	0	0	0	0	0	0	0	0
Sages-femmes	0	0	0	0	0	0	0	0	0	0	0	0
Cadres de santé paramédicaux	0	0	0	0	0	0	0	0	0	0	0	0
Puéricultrices cadres de santé	0	0	0	0	0	0	0	0	0	0	0	0
Puéricultrices**	0	0	0	0	0	0	0	0	0	0	0	0
Cadres de santé infirmiers, rééducateurs et assistants médico-techniques	0	0	0	0	0	0	0	0	0	0	0	0
Infirmiers en soins généraux	0	0	0	0	0	0	0	0	0	0	0	0
Infirmiers	0	0	0	0	0	0	0	0	0	0	0	0
Auxiliaires de puériculture	0	0	0	0	0	0	0	0	0	0	0	0
Auxiliaires de soins	0	0	0	0	0	0	0	0	0	0	0	0
FILIERE MEDICO-SOCIALE	0	0	0	0	0	0	0	0	0	0	0	0
Masseurs-kinésithérapeutes, psychomotriciens et orthophonistes	0	0	0	0	0	0	0	0	0	0	0	0
Pédicures-podologues, ergothérapeutes, orthoptistes et manipulateurs d'électroradiologie médicale	0	0	0	0	0	0	0	0	0	0	0	0

Biologistes, vétérinaires, pharmaciens	0	0	0	0	0	0	0	0	0	0	0	0	0
Techniciens paramédicaux	0	0	0	0	0	0	0	0	0	0	0	0	0
FILIERE MEDICO-TECHNIQUE	0	0	0	0	0	0	0	0	0	0	0	0	0
Directeurs de police municipale	0	0	0	0	0	0	0	0	0	0	0	0	0
Chefs de service de police municipale	0	0	0	0	1	0	0	0	0	0	0	19	0
Agents de police municipale	5	2	0	0	2	1	0	0	662	53	19	7	7
Gardes-champêtres	0	0	0	0	0	0	0	0	0	0	0	0	0
FILIERE POLICE MUNICIPALE	5	2	0	0	3	1	0	0	662	53	38	7	7
Contrôleurs, colonels	0	0	0	0	0	0	0	0	0	0	0	0	0
Capitaines, commandants, lieutenants-colonels	0	0	0	0	0	0	0	0	0	0	0	0	0
Médecins, pharmaciens	0	0	0	0	0	0	0	0	0	0	0	0	0
Lieutenants	0	0	0	0	0	0	0	0	0	0	0	0	0
Infirmiers d'encadrement	0	0	0	0	0	0	0	0	0	0	0	0	0
Infirmiers	0	0	0	0	0	0	0	0	0	0	0	0	0
Sous-officiers	0	0	0	0	0	0	0	0	0	0	0	0	0
Sapeurs et caporaux	0	0	0	0	0	0	0	0	0	0	0	0	0
FILIERE INCENDIE-SECOURS	0	0	0	0	0	0	0	0	0	0	0	0	0
Animateurs	0	0	0	0	0	1	0	0	0	0	0	0	9
Adjointes d'animation	1	7	0	0	1	3	0	0	172	576	304	185	194
FILIERE ANIMATION	1	7	0	0	1	4	0	0	172	576	304	194	194
TOTAL	80	83	0	0	16	35	0	2	10 717	6 501	1 381	2 696	2 696

4.2.2

Maladies professionnelles reconnues en 2021 et jours d'arrêts de travail liés à l'ensemble des maladies professionnelles reconnues

Champ : le tableau qui suit concerne tous les agents quel que soit leur statut (y compris contractuels sur emploi non permanent), présents au cours de l'année 2021.

Remarque : Ne pas remplir les cellules grisées (pré-remplies par un zéro) qui font l'objet de calculs automatiques.

Y a-t-il eu des maladies professionnelles ou à caractère professionnel ou contractées en service ou des arrêts de travail en lien avec ces maladies en 2021 dans votre collectivité ?								Oui	
Si OUI, afficher le tableau suivant :									
Cadres d'emplois	Nombre de maladies professionnelles ou à caractère professionnel ou contractées en service reconnues dans l'année 2021		Nombre de maladies professionnelles ou à caractère professionnel ou contractées en service reconnues dans les années antérieures ayant entraînés des jours d'arrêt dans l'année 2021		Nombre de jours d'arrêts de travail				
	Hommes	Femmes	Hommes	Femmes	Nombre de jours d'arrêt dus à des MP reconnues dans l'année en fonction du sexe		Nombre de jours d'arrêt dans l'année dus à des MP reconnues dans les années antérieures en fonction du sexe		
					Hommes	Femmes	Hommes	Femmes	
Administrateurs	0	0	0	0	0	0	0	0	0
Attachés	0	0	0	0	0	0	0	0	0
Secrétaires de mairie	0	0	0	0	0	0	0	0	0
Rédacteurs	0	0	0	0	0	0	0	0	0
Adjointes administratifs	0	1	0	0	0	0	397	0	0
FILIERE ADMINISTRATIVE	0	1	0	0	0	0	397	0	0
Ingénieurs en chef	0	0	0	0	0	0	0	0	0
Ingénieurs	0	0	0	0	0	0	0	0	0
Techniciens	0	0	0	0	0	0	0	0	0
Agents de maîtrise	0	1	5	0	0	0	20	262	0
Adjointes techniques	1	0	15	37	15	0	493	1 509	0
Adjointes techniques des établissements d'enseignement	0	0	0	0	0	0	0	0	0
FILIERE TECHNIQUE	1	1	20	37	15	20	755	1 509	0
Conservateurs du patrimoine	0	0	0	0	0	0	0	0	0
Conservateurs des bibliothèques	0	0	0	0	0	0	0	0	0
Attachés de conservation du patrimoine	0	0	0	0	0	0	0	0	0
Bibliothécaires	0	0	0	0	0	0	0	0	0
Directeurs d'établissements d'enseignement artistique	0	0	0	0	0	0	0	0	0
Professeurs d'enseignement artistique	0	0	0	0	0	0	0	0	0
Assistants qualifiés de conservation du patrimoine et des bibliothèques	0	1	0	1	0	273	0	92	0
Assistants d'enseignement artistique	0	0	0	0	0	0	0	0	0
Adjointes territoriaux du patrimoine	0	0	0	0	0	0	0	0	0
FILIERE CULTURELLE	0	1	0	1	0	273	0	92	0
Conseillers des APS	0	0	0	0	0	0	0	0	0
Educateurs des APS	0	0	0	0	0	0	0	0	0
Opérateurs des APS	0	0	0	0	0	0	0	0	0
FILIERE SPORTIVE	0	0	0	0	0	0	0	0	0
Conseillers socio-éducatifs	0	0	0	0	0	0	0	0	0
Assistants socio-éducatifs	0	0	0	0	0	0	0	0	0
Educateurs de jeunes enfants	0	0	0	0	0	0	0	0	0
Moniteurs-éducateurs et intervenants familiaux	0	0	0	0	0	0	0	0	0
Agents spécialisés des écoles maternelles	0	0	0	0	0	0	0	0	0
Agents sociaux	0	0	0	0	0	0	0	0	0
FILIERE SOCIALE	0	0	0	0	0	0	0	0	0
Médecins	0	0	0	0	0	0	0	0	0
Psychologues	0	0	0	0	0	0	0	0	0
Sages-femmes	0	0	0	0	0	0	0	0	0
Cadres de santé paramédicaux	0	0	0	0	0	0	0	0	0
Puéricultrices cadres de santé	0	0	0	0	0	0	0	0	0
Puéricultrices*	0	0	0	0	0	0	0	0	0
Cadres de santé infirmiers, rééducateurs et assistants médico-techniques	0	0	0	0	0	0	0	0	0
Infirmiers en soins généraux	0	0	0	0	0	0	0	0	0
Infirmiers	0	0	0	0	0	0	0	0	0
Auxiliaires de puériculture	0	0	0	0	0	0	0	0	0
Auxiliaires de soins	0	0	0	0	0	0	0	0	0
FILIERE MEDICO-SOCIALE	0	0	0	0	0	0	0	0	0

Masseurs-kinésithérapeutes, psychomotriciens et orthophonistes	0	0	0	0	0	0	0	0	0
Pédicures-podologues, ergothérapeutes, orthoptistes et manipulateurs d'électroradiologie médicale	0	0	0	0	0	0	0	0	0
Biologistes, vétérinaires, pharmaciens	0	0	0	0	0	0	0	0	0
Techniciens paramédicaux	0	0	0	0	0	0	0	0	0
FILIERE MEDICO-TECHNIQUE	0	0	0	0	0	0	0	0	0
Directeurs de police municipale	0	0	0	0	0	0	0	0	0
Chefs de service de police municipale	0	0	5	0	0	0	0	301	0
Agents de police municipale	0	0	0	0	0	0	0	0	0
Gardes-champêtres	0	0	0	0	0	0	0	0	0
FILIERE POLICE MUNICIPALE	0	0	5	0	0	0	0	301	0
Contrôleurs, colonels	0	0	0	0	0	0	0	0	0
Capitaines, commandants, lieutenants-colonels	0	0	0	0	0	0	0	0	0
Médecins, pharmaciens	0	0	0	0	0	0	0	0	0
Lieutenants	0	0	0	0	0	0	0	0	0
Infirmiers d'encadrement	0	0	0	0	0	0	0	0	0
Infirmiers	0	0	0	0	0	0	0	0	0
Sous-officiers	0	0	0	0	0	0	0	0	0
Sapeurs et caporaux	0	0	0	0	0	0	0	0	0
FILIERE INCENDIE-SECOURS	0	0	0	0	0	0	0	0	0
Animateurs	0	0	0	0	0	0	0	0	0
Adjoints d'animation	0	0	0	0	0	0	0	0	0
FILIERE ANIMATION	0	0	0	0	0	0	0	0	0
TOTAL	1	3	25	38	15	690	1 056	1 601	

4.2.4 Nombre d'allocations temporaires d'invalidité (ATI) attribuées au cours de l'année 2021

	Pour accidents du travail		Pour maladie professionnelle ou à caractère professionnel ou contractée pendant le service		Autres cas	
	Hommes	Femmes	Hommes	Femmes	Hommes	Femmes
Titulaires et stagiaires	1	1	1	0	0	0
Contractuels sur emploi permanent*	0	0	0	0	0	0

* y compris pensions d'invalidité du régime général.

Avez-vous adhéré à un contrat d'assurance statutaire pour la gestion du risque maladie, pour l'année 2021 ?	Non
---	-----

Tableau 4.2.6.1 : les fonctionnaires

Fondement	Hommes			Femmes			Total
	Catégorie A	Catégorie B	Catégorie C	Catégorie A	Catégorie B	Catégorie C	
Personnes reconnues travailleurs handicapés	0	0	0	0	0	0	0
Femmes enceintes				0	0	0	0
Fonctionnaires réintégrés après un congé de longue maladie ou de longue durée	0	0	0	0	0	0	0
Fonctionnaires occupant des postes dans des services comportant des risques spéciaux	0	0	0	0	0	0	0
Fonctionnaires souffrant de pathologie particulières	0	0	0	0	0	0	0
Total	0	0	0	0	0	0	0

Tableau 4.2.6.2 : les contractuels

Fondement	Hommes			Femmes			Total
	Catégorie A	Catégorie B	Catégorie C	Catégorie A	Catégorie B	Catégorie C	
Personnes reconnues travailleurs handicapés	0	0	0	0	0	0	0
Femmes enceintes				0	0	0	0
Contractuels réintégrés après un congé de grave maladie	0	0	0	0	0	0	0
Contractuels occupant des postes dans des services comportant des risques spéciaux	0	0	0	0	0	0	0
Contractuels souffrant de pathologie particulières	0	0	0	0	0	0	0
Total	0	0	0	0	0	0	0

Votre collectivité a-t-elle été saisie d'une demande de protection fonctionnelle au cours de l'année ?	Oui
--	-----

Si OUI, afficher et compléter les tableaux suivants :

Tableau 4.2.7.1 : les fonctionnaires

	Hommes			Femmes			Total
	Catégorie A	Catégorie B	Catégorie C	Catégorie A	Catégorie B	Catégorie C	
Demande de protection fonctionnelle formulée par un agent mis en cause	0	0	0	0	0	0	0
Demande de protection fonctionnelle formulée par un agent victime	0	0	12	0	0	4	16
Nombre de décisions accordant la protection fonctionnelle à un agent mis en cause	0	0	0	0	0	0	0
Nombre de décisions accordant la protection fonctionnelle à un agent victime	0	0	12	0	0	4	16
Total	0	0	24	0	0	8	32

Tableau 4.2.7.2 : les contractuels

	Hommes			Femmes			Total
	Catégorie A	Catégorie B	Catégorie C	Catégorie A	Catégorie B	Catégorie C	
Demande de protection fonctionnelle formulée par un agent mis en cause	0	0	0	0	0	0	0
Demande de protection fonctionnelle formulée par un agent victime	0	0	0	0	0	0	0
Nombre de décisions accordant la protection fonctionnelle à un agent mis en cause	0	0	0	0	0	0	0
Nombre de décisions accordant la protection fonctionnelle à un agent victime	0	0	0	0	0	0	0
Total	0	0	0	0	0	0	0

4.3.1

Nombre de signalements pour actes de violences physiques, de violences sexuelles, de discrimination, harcèlement moral et harcèlement sexuel, agissements sexistes, menaces ou actes d'intimidation envers le personnel au cours de l'année 2021

Champ : le tableau qui suit concerne tous les agents, titulaires et contractuels, y compris sur un emploi non permanent, présents au cours de l'année 2021.

Tableau 4.3.1.1 : Actes de violence physique envers le personnel de la collectivité

Est-ce que certains agents de votre collectivité ont été victimes d'actes de violence physique (y compris violences sexuelles) en 2021, de la part d'usagers ou d'autres agents ?	Oui
---	-----

Si OUI, afficher et remplir le tableau suivant :

	Nombre d'actes de violence physique (y compris violences sexuelles) envers le personnel au cours de l'année 2021						Nombre d'actes de violence sexuelle envers le personnel au cours de l'année 2021					
	Hommes			Femmes			Hommes			Femmes		
	Catégorie A	Catégorie B	Catégorie C	Catégorie A	Catégorie B	Catégorie C	Catégorie A	Catégorie B	Catégorie C	Catégorie A	Catégorie B	Catégorie C
émanant du personnel avec arrêt de travail	0	0	0	0	0	0	0	0	0	0	0	0
émanant du personnel sans arrêt de travail	0	0	0	0	0	0	0	0	0	0	0	0
émanant des usagers avec arrêt de travail	0	0	2	0	0	0	0	0	0	0	0	0
émanant des usagers sans arrêt de travail	0	0	0	0	0	0	0	0	0	0	0	0
Total	0	0	2	0	0	0	0	0	0	0	0	0

Tableau 4.3.1.3 : Harcèlement moral envers le personnel de la collectivité

Est-ce que certains agents de votre collectivité ont été victimes de harcèlement moral en 2021, de la part d'usagers ou d'autres agents ?	Oui
---	-----

Si OUI, afficher et remplir le tableau suivant :

	Nombre de signalements au DRH pour harcèlement moral					
	Hommes			Femmes		
	Catégorie A	Catégorie B	Catégorie C	Catégorie A	Catégorie B	Catégorie C
émanant du personnel avec arrêt de travail	0	0	2	0	0	0
émanant du personnel sans arrêt de travail	0	0	0	0	0	0
émanant des usagers avec arrêt de travail	0	0	0	0	0	0
émanant des usagers sans arrêt de travail	0	0	0	0	0	0
Total	0	0	2	0	0	0

Tableau 4.3.1.4 : Harcèlement sexuel envers le personnel de la collectivité

Est-ce que certains agents de votre collectivité ont été victimes de harcèlement sexuel en 2021, de la part d'usagers ou d'autres agents ?	Oui
--	-----

Si OUI, afficher et remplir le tableau suivant :

	Nombre de signalements au DRH pour harcèlement sexuel					
	Hommes			Femmes		
	Catégorie A	Catégorie B	Catégorie C	Catégorie A	Catégorie B	Catégorie C
émanant du personnel avec arrêt de travail	0	0	0	0	0	0
émanant du personnel sans arrêt de travail	0	0	2	0	0	0
émanant des usagers avec arrêt de travail	0	0	0	0	0	0
émanant des usagers sans arrêt de travail	0	0	0	0	0	0
Total	0	0	2	0	0	0

Tableau 4.3.1.5 : Agissements sexistes envers le personnel de la collectivité

Est-ce que certains agents de votre collectivité ont été victimes d'agissements sexistes en 2021, de la part d'usagers ou d'autres agents ?	Oui
---	-----

Si OUI, afficher et remplir le tableau suivant :

	Nombre de signalements au DRH pour agissements sexistes (cf. définition prévue par l'article L. 1142-2-1 du code du travail)					
	Hommes			Femmes		
	Catégorie A	Catégorie B	Catégorie C	Catégorie A	Catégorie B	Catégorie C
émanant du personnel avec arrêt de travail	0	0	0	0	0	0
émanant du personnel sans arrêt de travail	0	0	0	0	0	0
émanant des usagers avec arrêt de travail	0	0	0	0	0	0
émanant des usagers sans arrêt de travail	0	0	0	0	0	0
Total	0	0	0	0	0	0

Tableau 4.3.1.6 : Actes de discrimination envers le personnel de la collectivité

Est-ce que certains agents de votre collectivité ont été victimes d'actes de discrimination en 2021, de la part d'usagers ou d'autres agents ?	Non
--	-----

Si OUI, afficher et remplir le tableau suivant :

	Nombre de signalements au DRH pour actes de discrimination					
	Hommes			Femmes		
	Catégorie A	Catégorie B	Catégorie C	Catégorie A	Catégorie B	Catégorie C
émanant du personnel avec arrêt de travail	0	0	0	0	0	0
émanant du personnel sans arrêt de travail	0	0	0	0	0	0
émanant des usagers avec arrêt de travail	0	0	0	0	0	0
émanant des usagers sans arrêt de travail	0	0	0	0	0	0
Total	0	0	0	0	0	0

Tableau 4.3.1.7 : Menaces ou tout autre acte d'intimidation envers le personnel de la collectivité

Est-ce que certains agents de votre collectivité ont été victimes de menaces ou de tout autre acte d'intimidation en 2021, de la part d'usagers ou d'autres agents ?	Non
--	-----

Si OUI, afficher et remplir le tableau suivant :

	Nombre de signalements au DRH pour menaces ou tout autre acte d'intimidation					
	Hommes			Femmes		
	Catégorie A	Catégorie B	Catégorie C	Catégorie A	Catégorie B	Catégorie C
émanant du personnel avec arrêt de travail	0	0	0	0	0	0
émanant du personnel sans arrêt de travail	0	0	0	0	0	0
émanant des usagers avec arrêt de travail	0	0	0	0	0	0
émanant des usagers sans arrêt de travail	0	0	0	0	0	0
Total	0	0	0	0	0	0

Modalités organisationnelles

Quelles sont les modalités organisationnelles pour le dispositif de signalement ?	Assuré en propre par la collectivité
---	--------------------------------------

Modalités de traitement des faits signalés
Actes de violence physique

Dans votre collectivité, y a-t-il eu des signalement d'actes de violence physique au cours de l'année ?	Oui
---	-----

Si OUI, afficher et compléter le tableau suivant :

	Hommes			Femmes			Total
	Catégorie A	Catégorie B	Catégorie C	Catégorie A	Catégorie B	Catégorie C	
Nombre de saisines	0	0	2	0	0	0	2
Nombre de dossiers ayant fait l'objet d'une simple information	0	0	0	0	0	0	0
Nombre de dossiers dont la qualification est avérée	0	0	2	0	0	0	2
Nombre de dossiers ayant donné lieu à une sanction de l'auteur des faits	0	0	0	0	0	0	0
Nombre de dossiers ayant fait l'objet d'un contentieux	0	0	0	0	0	0	0

Actes de violence sexuelle

Dans votre collectivité, y a-t-il eu des signalement d'actes de violence sexuelle au cours de l'année ?	Non
---	-----

Si OUI, afficher et compléter le tableau suivant :

	Hommes			Femmes			Total
	Catégorie A	Catégorie B	Catégorie C	Catégorie A	Catégorie B	Catégorie C	
Nombre de saisines	0	0	0	0	0	0	0
Nombre de dossiers ayant fait l'objet d'une simple information	0	0	0	0	0	0	0
Nombre de dossiers dont la qualification est avérée	0	0	0	0	0	0	0
Nombre de dossiers ayant donné lieu à une sanction de l'auteur des faits	0	0	0	0	0	0	0
Nombre de dossiers ayant fait l'objet d'un contentieux	0	0	0	0	0	0	0

Harcèlement moral

Dans votre collectivité, y a-t-il eu des signalement de harcèlement moral au cours de l'année ?

Oui

Si OUI, afficher et compléter le tableau suivant :

	Hommes			Femmes			Total
	Catégorie A	Catégorie B	Catégorie C	Catégorie A	Catégorie B	Catégorie C	
Nombre de saisines	0	0	2	0	0	0	2
Nombre de dossiers ayant fait l'objet d'une simple information	0	0	0	0	0	0	0
Nombre de dossiers dont la qualification est avérée	0	0	0	0	0	0	0
Nombre de dossiers ayant donné lieu à une sanction de l'auteur des faits	0	0	0	0	0	0	0
Nombre de dossiers ayant fait l'objet d'un contentieux	0	0	0	0	0	0	0

Harcèlement sexuel

Dans votre collectivité, y a-t-il eu des signalement de harcèlement sexuel au cours de l'année ?

Oui

Si OUI, afficher et compléter le tableau suivant :

	Hommes			Femmes			Total
	Catégorie A	Catégorie B	Catégorie C	Catégorie A	Catégorie B	Catégorie C	
Nombre de saisines	0	0	0	0	0	0	0
Nombre de dossiers ayant fait l'objet d'une simple information	0	0	2	0	0	0	2
Nombre de dossiers dont la qualification est avérée	0	0	0	0	0	0	0
Nombre de dossiers ayant donné lieu à une sanction de l'auteur des faits	0	0	0	0	0	0	0
Nombre de dossiers ayant fait l'objet d'un contentieux	0	0	0	0	0	0	0

Agissements sexistes

Dans votre collectivité, y a-t-il eu des signalement d'agissements sexistes au cours de l'année ?

Non

Si OUI, afficher et compléter le tableau suivant :

	Hommes			Femmes			Total
	Catégorie A	Catégorie B	Catégorie C	Catégorie A	Catégorie B	Catégorie C	
Nombre de saisines	0	0	0	0	0	0	0
Nombre de dossiers ayant fait l'objet d'une simple information	0	0	0	0	0	0	0
Nombre de dossiers dont la qualification est avérée	0	0	0	0	0	0	0
Nombre de dossiers ayant donné lieu à une sanction de l'auteur des faits	0	0	0	0	0	0	0
Nombre de dossiers ayant fait l'objet d'un contentieux	0	0	0	0	0	0	0

Menaces

Dans votre collectivité, y a-t-il eu des signalement de menaces au cours de l'année ?

Oui

Si OUI, afficher et compléter le tableau suivant :

	Hommes			Femmes			Total
	Catégorie A	Catégorie B	Catégorie C	Catégorie A	Catégorie B	Catégorie C	
Nombre de saisines	0	0	2	0	0	0	2
Nombre de dossiers ayant fait l'objet d'une simple information	0	0	0	0	0	0	0
Nombre de dossiers dont la qualification est avérée	0	0	0	0	0	0	0
Nombre de dossiers ayant donné lieu à une sanction de l'auteur des faits	0	0	0	0	0	0	0
Nombre de dossiers ayant fait l'objet d'un contentieux	0	0	0	0	0	0	0

Tout autre acte d'intimidation

Dans votre collectivité, y a-t-il eu des signalement de tout autre acte d'intimidation au cours de l'année ?

Non

Si OUI, afficher et compléter le tableau suivant :

	Hommes			Femmes			Total
	Catégorie A	Catégorie B	Catégorie C	Catégorie A	Catégorie B	Catégorie C	
Nombre de saisines	0	0	0	0	0	0	0
Nombre de dossiers ayant fait l'objet d'une simple information	0	0	0	0	0	0	0
Nombre de dossiers dont la qualification est avérée	0	0	0	0	0	0	0
Nombre de dossiers ayant donné lieu à une sanction de l'auteur des faits	0	0	0	0	0	0	0
Nombre de dossiers ayant fait l'objet d'un contentieux	0	0	0	0	0	0	0

Actes de discrimination

Dans votre collectivité, y a-t-il eu des signalement d'actes de discrimination au cours de l'année ?

Non

Si OUI, afficher et compléter les 2 tableaux suivants :

Nombre d'actes de discrimination recensés ventilés par critère de discrimination

Critère de discrimination	Nombre d'actes recensés
Opinions politiques, syndicales, philosophiques ou religieuses	0
Origine	0
Orientation sexuelle ou identité de genre	0
Age	0
Patronyme	0

Situation de famille ou de grossesse	0
Etat de santé	0
Apparence physique	0
Handicap	0
Appartenance ou de leur non-appartenance, vraie ou supposée, à une ethnie ou une race	0

Nombre d'actes de discrimination recensés ventilés par contexte professionnel

Contexte professionnel	Nombre d'actes recensés
Recrutement	0
Promotion	0
Rémunération (dont primes)	0
Evaluation	0
Niveau et périmètre des missions	0
Autres	0

Nombre d'actes de violence physique ou sexuelle, discrimination, harcèlement sexuel, harcèlement moral, agissement sexiste, menaces ou tout autre acte d'intimidation recensés ventilés par type de suite donnée

Si la collectivité a répondu OUI à au moins une des questions filtres précédentes, afficher et compléter le tableau suivant :

Type de suites données	Nombre d'actes recensés
Accueil	0
Accompagnement de la victime et orientation vers les professionnels compétents	3
Accompagnement de la victime pour dépôt de plainte	0
Mesures de mise à l'abri de la victime	0
Mise en place d'une enquête	5
Sanctions prises	0
Usage du droit de réponse ou de rectification	0
Signalement article 40 code de procédure pénale	0
Signalement plateforme PHAROS	0
Signalement auprès d'un hébergeur ou d'un fournisseur d'accès	0
Autres mesures	0

4.4.1

Inaptitudes au cours de l'année 2021

Champ : le tableau qui suit concerne les agents titulaires, stagiaires et contractuels sur emploi permanent, présents au cours de l'année 2021.

		Hommes	Femmes
D e m a n d e s	Demande de reclassement au cours de l'année 2021 suite à une inaptitude liée à un accident du travail ou une maladie professionnelle	1	1
	Demande de reclassement au cours de l'année 2021 suite à une inaptitude liée à d'autres facteurs	0	0
	Proposition de période de préparation au reclassement au cours de l'année	0	5
D é c i s i o n s	Période de préparation au reclassement acceptée au cours de l'année	0	1
	Période de préparation au reclassement refusée par l'agent au cours de l'année	0	2
	Reclassement effectif au cours de l'année, suite à une période de préparation au reclassement	0	0
	Reclassement effectif au cours de l'année 2021 suite à une inaptitude liée à un accident du travail ou une maladie professionnelle	0	0
	Reclassement effectif au cours de l'année 2021 suite à une inaptitude liée à d'autres facteurs	0	0
	Retraite pour invalidité	7	2
	Licenciement pour inaptitude physique	1	2
	Décision d'inaptitude définitive du fonctionnaire à son emploi, et à tout emploi, au cours de l'année 2021 suite à l'avis du comité médical ou de la commission de réforme et travaillant dans la filière :	0	0
	<i>FILIERE ADMINISTRATIVE</i>	1	3
	<i>FILIERE TECHNIQUE</i>	2	3
	<i>FILIERE CULTURELLE</i>	0	0
	<i>FILIERE SPORTIVE</i>	0	0
	<i>FILIERE SOCIALE</i>	0	0
	<i>FILIERE MEDICO-SOCIALE</i>	0	0
	<i>FILIERE MEDICO-TECHNIQUE</i>	0	0
	<i>FILIERE POLICE MUNICIPALE</i>	1	1
	<i>FILIERE INCENDIE ET SECOURS</i>	0	0
	<i>FILIERE ANIMATION</i>	0	0
	Décisions d'accord de temps partiel thérapeutique recensées sur l'année 2021	0	0
Décisions d'accord d'aménagement d'horaire ou d'aménagement de poste de travail	0	0	
Mises en disponibilité d'office	2	3	

Votre collectivité a-t-elle été confrontée à des tentatives de suicide ou des suicides au cours de l'année 2021 ?	Non
---	-----

Si OUI, afficher et compléter les tableaux suivants :

Tableau 4.5.1.1 : [les fonctionnaires](#)

	Hommes			Femmes			Total
	Catégorie A	Catégorie B	Catégorie C	Catégorie A	Catégorie B	Catégorie C	
Nombre de tentatives de suicides déclarées et reconnues imputables au cours de l'année 2021	0	0	0	0	0	0	0
Nombre de suicides déclarés et reconnus imputables au cours de l'année 2021	0	0	0	0	0	0	0
Nombre de suicides intervenus sur le lieu de travail	0	0	0	0	0	0	0
Total	0	0	0	0	0	0	0

Tableau 4.5.1.2 : [les contractuels](#)

	Hommes			Femmes			Total
	Catégorie A	Catégorie B	Catégorie C	Catégorie A	Catégorie B	Catégorie C	
Nombre de tentatives de suicides déclarées et reconnues imputables au cours de l'année 2021	0	0	0	0	0	0	0
Nombre de suicides déclarés et reconnus imputables au cours de l'année 2021	0	0	0	0	0	0	0
Nombre de suicides intervenus sur le lieu de travail	0	0	0	0	0	0	0
Total	0	0	0	0	0	0	0

5.1.3 Validation de l'expérience, bilan de compétence et congé de formation dans l'année 2021

Champ : le tableau qui suit concerne les fonctionnaires et les contractuels (sur un emploi permanent ou non permanent), présents au 31/12/2021.

	Titulaires et stagiaires présents au 31/12/2021		Contractuels présents au 31/12/2021		Total
	Hommes 5.1.3(1)	Femmes 5.1.3(2)	Hommes 5.1.3(3)	Femmes 5.1.3(4)	
Validation des Acquis et des Expériences (VAE)					
Dossiers déposés durant l'année	0	0	0	0	0
Dossiers en cours	0	0	0	0	0
Dossiers ayant débouché dans l'année sur une validation	1	0	0	0	1
Bilans de compétence					
Nombre de bilans de compétences financés par la collectivité territoriale	0	0	0	0	0
Congé de formation					
Nombre d'agents bénéficiant d'un congé de formation au titre de 2021	0	1	0	0	1
- dont le nombre d'agents bénéficiant d'un congé de formation sur le fondement de l'article 22 quinquies de la loi du 13 juillet 1983	0	0	0	0	0
Nombre d'agents bénéficiant d'un congé de transition professionnelle sur le fondement de l'article 22 quinquies de la loi du 13 juillet 1983	0	0	0	0	0

La validation des acquis et de l'expérience professionnelle (VAE) est un dispositif permettant aux agents pouvant justifier d'une expérience professionnelle de transformer cette expérience en un diplôme. Pour cela, un dossier doit être constitué et présenté à la commission placée auprès de la structure qui a délivré le diplôme sollicité par l'agent (école, université...). Ref. Loi de Modernisation sociale du 17 janvier 2002.

Champ : le tableau qui suit concerne le coût des formations qui ont eu lieu en 2021.

		Montants pour l'année 2021 en euros
5.1.4.1	CNFPT au titre de la cotisation obligatoire	793 605,00
5.1.4.2	CNFPT au-delà de la cotisation obligatoire (formations payantes)	16 850,00
5.1.4.3	Autres organismes	303 486,00
5.1.4.4	Frais de déplacement à la charge de la collectivité	23 792,00
5.1.4.5	Coût de la formation des apprentis	70 023,00
Coût total des actions de formation		1 207 756,00

Vos instances sont-elles placées auprès d'un centre de gestion ?	Non
--	-----

Si NON, afficher et renseigner le tableau suivant :

Instances	Nombre de représentants du personnel titulaires	Nombre de représentants du personnel suppléants
Comité technique	12	12
Comité d'hygiène, de sécurité et des conditions de travail	10	10
Commission administrative paritaire	18	18
Commission consultative paritaire	13	13

Pour les centres de gestion uniquement :

Instances	Nombre de collectivités et d'établissements rattachés à l'instance placée auprès du centre de gestion	Nombre de représentants du personnel titulaires	Nombre de représentants du personnel suppléants
Comité technique	0	0	0
Comité d'hygiène, de sécurité et des conditions de travail	0	0	0
Commission administrative paritaire	0	0	0
Commission consultative paritaire	0	0	0

Pour les collectivités de 50 agents ou plus, et pour les centres de gestion

	Nombre de réunions dans l'année 2021
du comité technique *	14
des commissions administratives paritaires	2
des commissions consultatives paritaires	0

* pour les collectivités ayant un CT propre

Pour les collectivités de 50 agents ou plus, uniquement :

Disposez-vous d'un comité d'hygiène et de sécurité et condition de travail (CHSCT) au sein de votre collectivité?	Oui
---	-----

Si oui :

Nombre de réunions du CHSCT dans l'année 2021	4
Nombre de jours d'activité des représentants en CHSCT	0
Nombre de jours d'activité du secrétaire du CHSCT	0


Pour les centres de gestion, uniquement :

Votre comité technique (CT) a-t-il siégé en 2021 pour exercer les missions dévolues à un comité d'hygiène et de sécurité et condition de travail (CHSCT) ?	(vide)
--	--------

Si oui :

Nombre de réunions du CT dans l'année 2021 pour exercer les missions dévolues à un CHSCT	0
--	---

6.1.14 Nombre de saisines de la CAP ou de la CCP

	<i>Saisines de droit</i>	<i>Saisines effectuées à la demande des agents</i>	<i>Total</i>
des commissions administratives paritaires	2	0	2
des commissions consultatives paritaires	0	0	0

6.12 Droits syndicaux

A renseigner par les CDG et les collectivités non affiliées.

Champ : cette rubrique concerne les fonctionnaires et contractuels, présents au cours de l'année 2021.

Journées d'autorisations spéciales d'absence accordées en application de l'article 16 du décret du 3 avril 1985	263
Journées d'autorisation d'absence accordées pour siéger dans une instance de concertation en application de l'article 18 du décret du 3 avril 1985	243
Journées d'autorisation d'absence accordées pour participer à une réunion de travail convoquée par l'administration ou à une négociation en application de l'article 18 du décret du 3 avril 1985	36
Journées d'absence pour formation syndicale accordées aux fonctionnaires	12
	Nombre d'heures dans l'année 2021
Volume du contingent global d'heures d'autorisations d'absence calculé en application de l'article 14 du décret du 3 avril 1985	0
Heures de décharges d'activité de service :	
- auxquelles ont droit les organisations syndicales	7 644
- effectivement utilisées	1 360
	Nombre de protocoles dans l'année 2021
Nombre de protocoles d'accords (avec seuil complémentaire)	0

6.13 Conflits du travail : grèves

Votre collectivité a-t-elle été concernée par les grèves en 2021 ?	Oui
--	-----

Si OUI, afficher le tableau suivant :

Cessations collectives et concertées du travail	Nombre de journées de grève en 2021
Total (y compris les journées sans précision de la nature locale ou nationale du mot d'ordre)	1 413
- sur mot d'ordre national	776
- sur mot d'ordre uniquement local	637
- non précisé, autres	0

Avez-vous engagé des négociations au cours de l'année 2021 ?	Non
--	-----

Avez-vous conclu un ou plusieurs accords collectifs, en 2021 ou avant ?	Non
---	-----

Domaines de négociation	Nombre de négociations engagées à l'initiative de l'autorité territoriale au cours de 2021	Nombre de négociations engagées à l'initiative des organisations syndicales au cours de 2021	Nombre d'accords collectifs conclus et signés avant 2021	Nombre d'accords collectifs conclus et signés en 2021
Conditions et organisation du travail (dont actions de prévention dans les domaines de l'hygiène, de la sécurité et de la santé au travail)				
Temps de travail, qualité de vie au travail, modalités de déplacements entre le domicile et le travail, impacts de la numérisation sur l'organisation et les conditions de travail				
Mise en place du télétravail				
Accompagnement social des mesures de réorganisation des services				
Mise en œuvre des actions en faveur de la lutte contre le réchauffement climatique, préservation des ressources et de l'environnement et de la responsabilité sociale des organisations				
Egalité professionnelle entre les femmes et les hommes				
Promotion de l'égalité des chances et reconnaissance de la diversité et la prévention des discriminations dans l'accès aux emplois et la gestion des carrières				
Insertion professionnelle, maintien dans l'emploi et évolution professionnelle des personnes en situation de handicap				
Déroulement des carrières et promotion professionnelle				
Apprentissage				
Formation professionnelle et formation tout au long de la vie				
Intéressement collectif et modalités de mise en œuvre de politiques indemnitaires				
Action sociale				
Protection sociale complémentaire				
Evolution des métiers et gestion prévisionnelle des emplois et des compétences				

Au sein de la collectivité, existe-t-il un accord visant à assurer la continuité des services publics en cas de grève des agents en 2021 ?	Non
--	-----

Si NON, EN COURS ou NE SAIT PAS,

A défaut, existe-t-il une délibération de l'organe délibérant en 2021 ?	
---	--

Si OUI à 6.1.6.1 ou 6.1.6.2,

Quels sont les services publics concernés par la continuité de service en 2021 ?

Collecte et traitement des déchets des ménages	
Transport public de personnes	
Aides aux personnes âgées et handicapées	
Accueil des enfants de moins de 3 ans	
Accueil périscolaire	
Restauration collective et scolaire	

Les montants doivent être exprimés en euros (arrondir à l'euro supérieur). **Opérations réelles, hors opérations d'ordre.**

Montant des dépenses pour la réalisation des prestations d'action sociale (en € ; opérations réelles, hors opérations d'ordres)	0
---	---

Prestations servies directement par la collectivité (*)	
Prestations servies par l' intermédiaire d'un centre de gestion (conclusion d'un contrat-cadre d'action sociale)	
Prestations servies par l' intermédiaire d'une association nationale	
Prestations servies par l' intermédiaire d'un organisme à but non lucratif ou d'une association locale (comité d'oeuvres sociales local, organisme propre à la collectivité)	

(*) Chèques vacances, restauration, aide à la famille, subventions pour séjours d'enfants, prestation pour enfant en situation de handicap, autres...

Type de prestation		Nombre de bénéficiaires					
		Catégorie A		Catégorie B		Catégorie C	
		Hommes	Femmes	Hommes	Femmes	Hommes	Femmes
Restauration	Subventions	0	0	0	0	0	0
	Titres restaurants	0	0	0	0	0	0
Logement		0	0	0	0	0	0
Famille	Places réservées en crèches	0	0	0	0	0	0
	Tickets CESU garde d'enfants 0-6 ans	0	0	0	0	0	0
	Allocation garde de jeunes enfants	0	0	0	0	0	0
	Autres aides à la garde d'enfant	0	0	0	0	0	0
	Subventions pour séjours d'enfants (en colonie de vacances, en centres de loisirs, sans hébergement, séjours linguistiques...)	0	0	0	0	0	0
	Allocation aux parents d'enfants handicapés ou de jeunes adultes handicapés poursuivant des études ou un apprentissage	0	0	0	0	0	0
	Séjours en centres de vacances spécialisés	0	0	0	0	0	0
Vacances et loisirs	Chèque-vacances	0	0	0	0	0	0
	Chèque lire	0	0	0	0	0	0
	Chèque culture	0	0	0	0	0	0
Prêts et aides exceptionnelles (situations difficiles)		0	0	0	0	0	0

Au sein de la collectivité, existe-t-il un accord collectif sur la protection sociale complémentaire ?	Non
--	-----

	Santé	Prévoyance
Via une convention de participation propre à la collectivité	Non	Non
Via une adhésion à une convention de participation souscrite par le centre de gestion	Non	Non
Via un contrat ou un règlement labellisé	Oui	Oui

Nombre de bénéficiaires	Santé	Prévoyance
Catégorie A	156	166
Catégorie B	279	255
Catégorie C	1 150	994
Agents sur emploi non permanent	35	51
Nombre total de bénéficiaires	1 620	1 466

Montant des participations (en €)

Montant des participations (en €)	Santé	Prévoyance
Catégorie A	13 960	26 568
Catégorie B	26 062	62 910
Catégorie C	118 684	297 956
Agents sur emploi non permanent	2 667	2 002
Montant total des participations* (en €)	161 373	389 436



8.1.1 Nombre de sanctions disciplinaires prononcées dans l'année

ées concernent les fonctionnaires et les contractuels (sur un emploi permanent ou non permanent), présents au cours de l'année 2021.

Des sanctions disciplinaires ont-elles été prononcées au cours de l'année 2021	Oui
--	-----

Si OUI, afficher le tableau suivant :

Fonctionnaires titulaires	Nombre de sanctions prononcées concernant les fonctionnaires titulaires (art. 89 de la loi du 26 janvier 1984) en 2021	
	Hommes	Femmes
Sanctions du 1er groupe :	10	1
Avertissement	3	1
Blâme	1	0
Exclusion temporaire de fonctions pour une durée maximale de 3 jours	6	0
Sanctions du 2ème groupe :	0	0
Radiation du tableau d'avancement	0	0
- dont en complément d'une sanction du 2ème groupe	0	0
- dont en complément d'une sanction du 3ème groupe	0	0
Abaissement d'échelon	0	0
Exclusion temporaire de fonctions pour une durée de 4 à 15 jours	0	0
Sanctions du 3ème groupe :	0	0
Rétrogradation	0	0
Exclusion temporaire de fonctions pour une durée de 16 jours à 2 ans	0	0
Sanctions du 4ème groupe :	0	0
Mise à la retraite d'office	0	0
Révocation	0	0

Fonctionnaires stagiaires	Nombre de sanctions prononcées concernant les fonctionnaires stagiaires (art. 6 du décret n° 92-1194 du 4 novembre 1992) en 2021	
	Hommes	Femmes
Avertissement	0	0
Blâme	0	0
Exclusion temporaire de fonctions pour une durée maximale de 3 jours	0	0
Exclusion temporaire de fonctions pour une durée de 4 à 15 jours	0	0
Exclusion définitive du service	0	0

Contractuels	Nombre de sanctions prononcées concernant les agents contractuels (art. 36-1 du décret n° 88-145 du 15 février 1988) en 2021	
	Hommes	Femmes
Avertissement	0	1
Blâme	0	0
Exclusion temporaire de fonctions	0	0
Licenciement	0	0

Précision : compter un motif par sanction	Principal motif des sanctions prononcées concernant les agents fonctionnaires, stagiaires et contractuels en 2021	
	Hommes	Femmes
Probité, intégrité (détournement, conservation de fonds, malversation, vol, dégradation, dettes, chèques sans provision)	0	0
Qualité de service (manquement aux sujétions du service, négligence, désobéissance hiérarchique, absence irrégulière, abandon de poste)	6	0
Atteinte à la discrétion professionnelle, au secret professionnel, au secret des correspondances, à la vie privée, à la liberté individuelle	0	2
Incorrections, violences, insultes, harcèlement moral	3	0
Ivresse	0	0
Mœurs (dont harcèlement sexuel)	0	0
Manquement à l'obligation de laïcité, atteinte au principe de neutralité, discrimination, manquement à l'obligation de réserve	1	0
Conflit d'intérêt, trafic d'influence, prise illégale d'intérêts	0	0
Exercice d'une activité privée rémunérée sans autorisation	0	0
Comportement privé affectant le renom du service, condamnation pénale (pour manquements non mentionnés dans les colonnes précédentes)	0	0
Autres	0	0