

VILLE DE GRENOBLE

PREFECTURE DE L'ISERE

22 DEC. 2011

SERVICE DU COURRIER

Budget Primitif

2012

Budget Principal

Conseil Municipal du 19 décembre 2011



Annexe à la délibération n° E003

1

SOMMAIRE

	Pages
I. Informations générales	
A - Informations statistiques, fiscales et financières	3
B - Modalités de vote du budget	4
II. Présentation générale du budget	
A1 - Vue d'ensemble - Sections	5
A2 - Vue d'ensemble - Section de fonctionnement - Chapitres	6 à 7
A3 - Vue d'ensemble - Section d'investissement - Chapitres	8
B1 - Balance générale du budget - Dépenses	9
B2 - Balance générale du budget - Recettes	10
III. Vote du budget	
A1 - Section de fonctionnement - Détail des dépenses - Articles	11 à 14
A2 - Section de fonctionnement - Détail des recettes - Articles	15 à 17
B1 - Section d'investissement - Détail des dépenses	18 à 20
B2 - Section d'investissement - Détail des recettes	21 à 23
B3 - Opérations d'équipement - Détail des chapitres et articles	

	Jointes	Pages
IV. Annexes		
A - Eléments du bilan		
A1 - Présentation croisée par fonction (1)	X	24 à 51
A2.1 - Etat de la dette - Dette sur emprunt - Répartition par prêteurs	Annexe	
A2.2 - Etat de la dette - Dette pour financer l'emprunt d'un autre organisme	Annexe	
A2.3 - Etat de la dette - Autres dettes	Annexe	
A2.4 - Etat de la dette - Répartition des emprunts par type de taux	Annexe	
A2.5 - Etat de la dette - Répartition par nature de dettes	Annexe	
A2.6 - Etat de la dette - Remboursement anticipé d'un emprunt avec refinancement	Sans objet	
A2.7 - Etat de la dette - Contrats de couverture du risque financier	Annexe	
A2.8 - Etat de la dette - Crédits de trésorerie	Annexe	
A3 - Méthodes utilisées pour les amortissements	Annexe	
A4 - Etat des provisions	Annexe	
A5 - Etalement des provisions	Annexe	
A6.1 - Equilibre des opérations financières - Dépenses	X	52
A6.2 - Equilibre des opérations financières - Recettes	X	53
A7.1.1 - Etats des dépenses et recettes des services d'eau et d'assainissement – Fonct. (2)	Sans objet	
A7.1.2 - Etats des dépenses et recettes des services d'eau et d'assainissement – Invest.(2)	Sans objet	
A7.2.1 - Etats de la répartition de la TEOM – Fonct. (3)	Sans objet	
A7.2.2 - Etats de la répartition de la TEOM– Invest. (3)	Sans objet	
A8 - Etat des charges transférées	Annexe	
A9 - Détail des opérations pour le compte de tiers	X	54
B - Engagements hors bilan		
B1.1 - Etat des emprunts garantis par la commune (4)	Annexe	
B1.2 - Etat des contrats de crédit-bail	Sans objet	
B1.3 - Etat des contrats de partenariat public-privé	Sans objet	
B1.4 - Etat des autres engagements donnés	Annexe	
B1.5 - Etat des engagements reçus	Sans objet	
B1.6 - Subventions versées dans le cadre du vote du budget (5)	Sans objet	
B2.1 - Etat des autorisations de programme et des crédits de paiement afférents	Annexe	
B2.2 - Etat des autorisations d'engagement et des crédits de paiement afférents	Sans objet	
B3 - Emploi des recettes grevées d'une affectation spéciale	Sans objet	
C - Autres éléments d'informations		
C1 - Etat du personnel	Annexe	
C2 - Liste des organismes dans lesquels a été pris un engagement financier (4)	Annexe	
C3.1 - Liste des organismes de regroupement auxquels adhère la commune	Annexe	
C3.2 - Liste des établissements publics créés	Annexe	
C3.3 - Liste des services individualisés dans un budget annexe	Annexe	
C3.4 - Liste des services assujettis à la TVA et non érigés en budget annexe	Annexe	
D - Décisions en matière des taux de contributions directes - Arrêté et signatures		
D1 - Décisions en matière de taux de contributions directes	Annexe	
D2 - Arrêté et signatures	X	53 à 57

(1) Cette présentation est obligatoire pour les communes de 3 500 habitants et plus (art.L.2312-3 du CGCT), les groupements comprenant au moins une commune de 3 500 habitants et plus (art. R.5211-14 du CGCT) et leurs établissements publics. Elle n'a cependant pas à être produite par les services et activité unique érigés en établissement public ou budget annexe. Les autres communes et établissements peuvent les présenter de manière facultative.

(2) Cet état ne peut être produit que par les communes dont la population est inférieure à 500 habitants et qui gèrent les services de distribution de l'eau potable et d'assainissement sous forme de régie simple sans budget annexe (art. L. 2221-11 du CGCT).

(3) Cet état est obligatoirement produit par les communes et groupements de communes de 10 000 habitants et plus ayant institué la TEOM et assurant au moins la collecte des déchets ménagers (art. L. 2313-1 du CGCT).

(4) Ces états ne sont obligatoires que pour les communes de 3 500 habitants et plus (art.L.2313-1 du CGCT), les groupements comprenant au moins une commune de 3 500 habitants et plus (art. L.5211-36 du CGCT, art L. 5711-1 CGCT) et leurs établissements publics.

(5) Si la commune ou l'établissement décide d'attribuer des subventions dans le cadre du budget dans les conditions décrites à l'article L.2311-7 du CGCT.

I - INFORMATIONS GENERALES	I
INFORMATIONS STATISTIQUES, FISCALES ET FINANCIERES	A

Informations statistiques	Valeurs
Population totale (colonne h du recensement INSEE)	159 307
Nombre de résidences secondaires (article R 2313-1 <i>in fine</i>)	1465
Nom de l'EPCI à fiscalité propre auquel la commune adhère C,A Grenoble Alpes Métropole	

Informations fiscales (N-2) (1)					
	Potentiel fiscal et financier		Valeurs par hab. pour la commune (population DGF)	Moyennes nationales de la strate	
	Fiscal	Financier		Fiscal	Financier
3 taxes	78 923 305		490,90		
Taxe professionnelle	67 237 139		418,21	418,82	
4 Taxes	146 160 444	186 614 877	909,11		1 118,74

Informations financières - ratios (2)		Valeurs communales	Moyennes nationales de la strate (3)
1	Dépenses réelles de fonctionnement/population	1 539	
2	Produit des impositions directes/population	783	
3	Recettes réelles de fonctionnement/population	1 749	
4	Dépenses d'équipement brut/population	303	
5	Encours de dette/population	1 689	
6	DGF/population	282	
7	Dépenses de personnel/dépenses réelles de fonctionnement (2)	51,08	
8	Coefficient de mobilisation du potentiel fiscal (2)	158,15	
8 bis	Coefficient de mobilisation du potentiel fiscal élargi (2) (4)		
9	Dépenses de fonct. et remb. de la dette en capital/recettes réelles de fonct. (2)	96,78	
10	Dépenses d'équipement brut/recettes réelles de fonctionnement (2)	17,31	
11	Encours de la dette/recettes réelles de fonctionnement (2)	96,57	

(1) Il s'agit du potentiel fiscal défini à l'article L 2334-4 du code général des collectivités territoriales qui figure sur la fiche de répartition de la DGF de l'exercice N-1 établie sur la base des informations N-2 (transmise par les services préfectoraux).

(2) Les ratios 1 à 6 sont obligatoires pour les communes de 3 500 habitants et plus et leurs établissements publics administratifs ainsi que EPCI dotés d'une fiscalité propre comprenant au moins une commune de 3 500 habitants et plus. Les ratios de 7 à 11 sont obligatoires pour les communes de 10 000 habitants et plus et leurs établissements publics administratifs ainsi que pour les EPCI dotés d'une fiscalité propre comprenant au moins une commune de 10 000 habitants et plus (cf articles L 2313-1, R 2313-1, R2313-2 et R 5211-15 du CGCT).

Pour les caisses des écoles, les EPCI non dotés d'une fiscalité propre et les syndicats mixtes associant exclusivement des communes et des EPCI, il conviendra d'appliquer les ratios prévus respectivement par les articles R 2313-7, R 5211-15 et R 5711-3 du CGCT.

(3) Il convient d'indiquer les moyennes de la catégorie de l'organisme en cause (commune, communauté urbaine, communauté d'agglomération ...) et les sources d'où sont tirées les informations (statistiques de la direction générale des collectivités locales ou de la direction générale des collectivités locales ou de la direction générale de la comptabilité publique). Il s'agit des moyennes de la dernière année connue.

(4) Le CMPF élargi est applicable aux communes appartenant à un EPCI à fiscalité propre.

I – L'assemblée délibérante a voté le présent budget par nature :

- au niveau du chapitre pour la section de fonctionnement ;
- au niveau du chapitre pour la section d'investissement.
- sans les chapitres "opérations d'équipement" de l'état III B 3
- sans vote formel sur chacun des chapitres (1).

La liste des articles spécialisés sur lesquels l'ordonnateur ne peut procéder à des virements d'article à article est la suivante :

II – En l'absence de mention au paragraphe I ci-dessus, le budget est réputé voté par chapitre, et, en section d'investissement, sans chapitre de dépense "opération d'équipement".

III – Les provisions sont semi-budgétaires (pas d'inscription en recettes de la section d'investissement).

IV – La comparaison avec le budget précédent (cf. colonne "Pour mémoire") s'effectue par rapport à la colonne du budget primitif de l'exercice précédent.

Si le présent budget est un budget supplémentaire, reporter le budget primitif et le cumul des décisions budgétaires du budget en cours.

V – Le présent budget a été voté sans reprise des résultats de l'exercice N-1.

(1) Rayer la mention inutile

**II – PRESENTATION GENERALE DU BUDGET
VUE D'ENSEMBLE**

**II
A1**

FONCTIONNEMENT

	DEPENSES DE LA SECTION DE FONCTIONNEMENT	RECETTES DE LA SECTION DE FONCTIONNEMENT
CREDITS DE FONCTIONNEMENT VOTES AU TITRE DU PRESENT BUDGET (1)	280 670 953,00	280 670 953,00
+	+	+
RESTES A REALISER (R.A.R) DE L'EXERCICE PRECEDENT (2)		
002 RESULTAT DE FONCTIONNEMENT REPORTE (2)		
=	=	=
TOTAL DE LA SECTION DE FONCTIONNEMENT (3)	280 670 953,00	280 670 953,00

INVESTISSEMENT

	DEPENSES DE LA SECTION D'INVESTISSEMENT	RECETTES DE LA SECTION D'INVESTISSEMENT
CREDITS D'INVESTISSEMENT (1) VOTES AU TITRE DU PRESENT BUDGET (y compris le compte 1068)	85 107 061,00	85 107 061,00
+	+	+
RESTES A REALISER (R.A.R) DE L'EXERCICE PRECEDENT (2)		
001 SOLDE D'EXECUTION DE LA SECTION D'INVESTISSEMENT REPORTE (2)		
=	=	=
TOTAL DE LA SECTION D'INVESTISSEMENT (3)	85 107 061,00	85 107 061,00

TOTAL

TOTAL DU BUDGET (3)	365 778 014,00	365 778 014,00
----------------------------	-----------------------	-----------------------

(1) Au budget primitif, les crédits votés correspondent aux crédits votés lors de cette étape budgétaire. De même, pour les décisions modificatives et le budget supplémentaire, les crédits votés correspondent aux crédits votés lors de l'étape budgétaire sans sommation avec ceux antérieurement votés lors du même exercice.

(2) A servir uniquement en cas de reprise des résultats de l'exercice précédent, soit après le vote du compte administratif, soit en cas de reprise anticipée des résultats.

Les restes à réaliser de la section de fonctionnement correspondent en dépenses, aux dépenses engagées non mandatées et non rattachées telles qu'elles ressortent de la comptabilité des engagements et en recettes, aux recettes certaines n'ayant pas donné lieu à l'émission d'un titre et non rattachées (R.2311-11 du CGCT).

Les restes à réaliser de la section d'investissement correspondent en dépenses, aux dépenses engagées non mandatées au 31/12 de l'exercice précédent telles qu'elles ressortent de la comptabilité des engagements et aux recettes certaines n'ayant pas donné lieu à l'émission d'un titre au 31/12 de l'exercice précédent (R.2311-11 du CGCT).

(3) Total de la section de fonctionnement = RAR + résultat reporté + crédits de fonctionnement votés.

Total de la section d'investissement = RAR + solde d'exécution reporté + crédits d'investissement votés.

Total du budget = Total de la section de fonctionnement + Total de la section d'investissement.

II – PRESENTATION GENERALE DU BUDGET
SECTION DE FONCTIONNEMENT – CHAPITRES

II
A2

DEPENSES DE FONCTIONNEMENT

Chap	Libellé	Pour mémoire, budget précédent (1)	Restes à réaliser N-1 (2)	Propositions nouvelles	Vote (3)	TOTAL (= RAR + vote)
011	Charges à caractère général	47 626 309,00		50 410 069,00	0,00	0,00
012	Charges de personnel et frais assimilés	123 489 603,00		125 232 121,00	0,00	0,00
014	Atténuations de produits	630 000,00		611 000,00	0,00	0,00
65	Autres charges de gestion courante	51 358 480,00		52 637 741,00	0,00	0,00
656	Frais de fonct. des groupes d'élus	385 148,00		391 435,00	0,00	0,00
	Total des dépenses de gestion courante	223 489 540,00		229 282 366,00	0,00	0,00
66	Charges financières	9 934 025,00		10 464 899,00	0,00	0,00
67	Charges exceptionnelles	712 008,00		5 430 573,00	0,00	0,00
68	Dotations aux provisions (4)	0,00		0,00	0,00	0,00
022	Dépenses imprévues	0,00		0,00	0,00	0,00
	Total des dépenses réelles de fonctionnement	234 135 573,00		245 177 838,00	0,00	0,00
023	Virement à la section d'investissement (5)	19 122 000,00		22 871 067,00	0,00	0,00
042	Opé. d'ordre de transfert entre sections (5)	12 725 255,00		12 622 048,00	0,00	0,00
043	Opé. d'ordre à l'intérieur de la sect. fonct. (5)	0,00		0,00	0,00	0,00
	Total des dépenses d'ordre de fonctionnement	31 847 255,00		35 493 115,00	0,00	0,00
	Total	265 982 828,00		280 670 953,00	0,00	0,00

+	
D 002 RESULTAT REPORTE OU ANTICIPE (2)	
=	
TOTAL DES DEPENSES DE FONCTIONNEMENT CUMULEES	
280 670 953,00	

RECETTES DE FONCTIONNEMENT

Chap	Libellé	Pour mémoire, budget précédent (1)	Restes à réaliser N-1 (2)	Propositions nouvelles	Vote (3)	TOTAL (= RAR + vote)
013	Atténuations de charges	380 000,00		360 000,00	0,00	0,00
70	Produits des services, du domaine et ventes...	6 722 595,00		16 921 985,00	0,00	0,00
73	Impôts et taxes	183 406 678,00		190 828 188,00	0,00	0,00
74	Dotations et participations	65 398 766,00		62 689 031,00	0,00	0,00
75	Autres produits de gestion courante	6 217 311,00		6 397 408,00	0,00	0,00
	Total des recettes de gestion courante	262 125 350,00		277 196 612,00	0,00	0,00
76	Produits financiers	1 636 905,00		1 307 791,00	0,00	0,00
77	Produits exceptionnels	220 573,00		166 550,00	0,00	0,00
78	Reprises sur provisions (4)	0,00		0,00	0,00	0,00
	Total des recettes réelles de fonctionnement	263 982 828,00		278 670 953,00	0,00	0,00
042	Opé. d'ordre de transfert entre sections (5)	2 000 000,00		2 000 000,00	0,00	0,00
043	Opé. d'ordre à l'intérieur de la sect. fonct. (5)	0,00		0,00	0,00	0,00
	Total des recettes d'ordre de fonctionnement	2 000 000,00		2 000 000,00	0,00	0,00
	Total	265 982 828,00		280 670 953,00	0,00	0,00

+	
R 002 RESULTAT REPORTE OU ANTICIPE (2)	
=	
TOTAL DES RECETTES DE FONCTIONNEMENT CUMULEES	
280 670 953,00	

Pour information :

AUTOFINANCEMENT PREVISIONNEL DEGAGE AU PROFIT DE LA SECTION D'INVESTISSEMENT (11)	33 493 115,00
--	----------------------

Il s'agit, pour un budget voté en équilibre, des ressources propres correspondant à l'excédent des recettes réelles de fonctionnement sur les dépenses réelles de fonctionnement. Il sert à financer le remboursement du capital de la dette et les nouveaux investissements de la commune ou de l'établissement.

- (1) cf. p. 4 IB – Modalités de vote.
- (2) Inscrire en cas de reprise des résultats de l'exercice précédent (après vote du compte administratif ou si reprise anticipée des résultats).
- (3) Le vote de l'organe délibérant porte uniquement sur les propositions nouvelles.
- (4) Si la commune ou l'établissement applique le régime des provisions semi-budgétaires.
- (5) DF 023= RI 021; DI 040 = RF 042; RI 040 = DF 042 ; DI 041 = RI 041 ; DF 043 = RF 043.
- (6) A servir uniquement dans le cadre d'un suivi des stocks selon la méthode de l'inventaire permanent simplifié autorisée pour les seules opérations d'aménagements (lotissement, ZAC ...) par ailleurs retracés dans le cadre de budgets annexes.
- (7) En dépenses, le chapitre 22 retrace les travaux d'investissement réalisés sur les biens reçus en affectation. En recette, il retrace, le cas échéant, l'annulation de tels travaux effectués sur un exercice antérieur.
- (8) A servir uniquement lorsque la commune ou l'établissement effectue une dotation initiale en espèces au profit d'un service public non personnalisé qu'elle ou qu'il crée.
- (9) Seul le total des opérations pour compte de tiers figure sur cet état (voir le détail Annexe IV A9).
- (10) Le compte 1068 n'est pas un chapitre mais un article du chapitre 10.
- (11) Solde de l'opération DF 023 + DF 042 – RF 042 ou solde de l'opération RI 021 + RI 040 – DI 040.

II – PRESENTATION GENERALE DU BUDGET
SECTION D'INVESTISSEMENT – CHAPITRES

II
A3

DEPENSES D'INVESTISSEMENT

Chap.	Libellé	Pour mémoire, budget précédent (1)	Restes à réaliser N-1 (2)	Propositions nouvelles	Vote (3)	TOTAL (= RAR + vote)
010	Stocks (6)	0,00		0,00	0,00	0,00
20	Immobilisations incorporelles (sauf 204)	3 677 793,00		2 774 045,00	0,00	0,00
204	Subventions d'équipement versées	9 009 507,00		10 232 942,00	0,00	0,00
21	Immobilisations corporelles	20 549 456,00		19 956 344,00	0,00	0,00
22	Immobilisations reçues en affectation (7)	0,00		0,00	0,00	0,00
23	Immobilisations en cours	24 787 828,00		25 495 584,00	0,00	0,00
	Total des opérations d'équipement	0,00		0,00	0,00	0,00
	Total des dépenses d'équipement	58 024 584,00		58 458 915,00	0,00	0,00
10	Dotations, fonds divers et réserves	0,00		0,00	0,00	0,00
13	Subventions d'investissement	50 000,00		37 594,00	0,00	0,00
16	Emprunts et dettes assimilées	24 019 997,00		24 522 082,00	0,00	0,00
18	Compte de liaison : affectation à ... (8)	0,00		0,00	0,00	0,00
26	Particip. et créances rattachées à des particip.	0,00		0,00	0,00	0,00
27	Autres immobilisations financières	0,00		0,00	0,00	0,00
020	Dépenses imprévues	0,00		0,00	0,00	0,00
	Total des dépenses financières	24 069 997,00		24 559 676,00	0,00	0,00
45...1	Total des opé. pour compte de tiers (9)	487 000,00		0,00	0,00	0,00
	Total des dépenses réelles d'investissement	82 581 581,00		83 018 591,00	0,00	0,00
040	Opé. d'ordre de transfert entre sections (5)	2 000 000,00		2 000 000,00	0,00	0,00
041	Opérations patrimoniales (5)	2 500 000,00		88 470,00	0,00	0,00
	Total des dépenses d'ordre d'investissement	4 500 000,00		2 088 470,00	0,00	0,00
	TOTAL	87 081 581,00		85 107 061,00	0,00	0,00

+	
D 001 SOLDE D'EXECUTION NEGATIF REPORTE OU ANTICIPE (1)	
=	
TOTAL DES DEPENSES D'INVESTISSEMENT CUMULEES	85 107 061,00

RECETTES D'INVESTISSEMENT

Chap.	Libellé	Pour mémoire, budget précédent (1)	Restes à réaliser N-1 (2)	Propositions nouvelles	Vote (3)	TOTAL (= RAR + vote)
010	Stocks (6)	0,00		0,00	0,00	0,00
13	Subventions d'investissement	18 116 946,00		16 149 813,00	0,00	0,00
16	Emprunt et dettes assimilées (hors 165)	21 353 000,00	0,00	23 600 000,00	0,00	0,00
20	Immobilisations incorporelles (sauf 204)	300 000,00		50 000,00	0,00	0,00
204	Subventions d'équipement versées	0,00		0,00	0,00	0,00
21	Immobilisations corporelles	0,00		0,00	0,00	0,00
22	Immobilisations reçues en affectation (7)	0,00		0,00	0,00	0,00
23	Immobilisations en cours	0,00		0,00	0,00	0,00
	Total des recettes d'équipement	39 769 946,00		39 799 813,00	0,00	0,00
10	Dot., fonds divers et réserves (hors 1068)	6 050 000,00		6 051 000,00	0,00	0,00
1068	Excédents de fonct. capitalisés (10)	0,00		0,00	0,00	0,00
138	Autres subv. d'invest. non transf	0,00		0,00	0,00	0,00
165	Dépôts et cautionnements reçus	0,00		0,00	0,00	0,00
18	Compte de liaison : affectation à ... (8)	0,00		0,00	0,00	0,00
26	Particip. et créances rattachées à des particip.	0,00		0,00	0,00	0,00
27	Autres immobilisations financières	0,00		0,00	0,00	0,00
024	Produits des cessions d'immobilisation	6 417 380,00		3 674 663,00	0,00	0,00
	Total des recettes financières	12 467 380,00		9 725 663,00	0,00	0,00
45...2	Total des opé. pour compte de tiers (9)	497 000,00		0,00	0,00	0,00
	Total des recettes réelles d'investissement	52 734 326,00		49 525 476,00	0,00	0,00
021	Virement de la section de fonctionnement (5)	19 122 000,00		22 871 067,00	0,00	0,00
040	Opé. d'ordre de transfert entre sections (5)	12 725 255,00		12 622 048,00	0,00	0,00
041	Opérations patrimoniales (5)	2 500 000,00		88 470,00	0,00	0,00
	Total des recettes d'ordre d'investissement	34 347 255,00		35 581 585,00	0,00	0,00
	TOTAL	87 081 581,00		85 107 061,00	0,00	0,00

+	
R 001 SOLDE D'EXECUTION POSITIF REPORTE OU ANTICIPE (2)	
=	
TOTAL DES RECETTES D'INVESTISSEMENT CUMULEES	85 107 061,00

Pour information :

Il s'agit, pour un budget voté en équilibre, des ressources propres correspondant à l'excédent des recettes réelles de fonctionnement sur les dépenses réelles de fonctionnement. Il sert à financer le remboursement du capital de la dette et les nouveaux investissements de la commune ou de l'établissement.

AUTOFINANCEMENT PREVISIONNEL DEGAGE PAR LA SECTION DE FONCTIONNEMENT (11)	33 493 115,00
--	----------------------

**II – PRESENTATION GENERALE DU BUDGET
BALANCE GENERALE DU BUDGET**

**II
B1**

1– DEPENSES (du présent budget + restes à réaliser)

	FONCTIONNEMENT	Opérations réelles (1)	Opérations d'ordre (2)	TOTAL
011	Charges à caractère général	50 410 069,00		50 410 069,00
012	Charges de personnel et frais assimilés	125 232 121,00		125 232 121,00
014	Atténuations de produits	611 000,00		611 000,00
60	Achats et variation des stocks (3)		0,00	0,00
65	Autres charges de gestion courante	52 637 741,00		52 637 741,00
656	Frais de fonctionnement des groupes d'élus (4)	391 435,00		391 435,00
66	Charges financières	10 464 899,00	0,00	10 464 899,00
67	Charges exceptionnelles	5 430 573,00	0,00	5 430 573,00
68	Dotations aux amortissements et provisions	0,00	12 622 048,00	12 622 048,00
71	Production stockée (ou déstockage) (3)		0,00	0,00
022	Dépenses imprévues	0,00		0,00
023	Virement à la section d'investissement		22 871 067,00	22 871 067,00
	Dépenses de fonctionnement – Total	245 177 838,00	35 493 115,00	280 670 953,00

+

D 002 RESULTAT REPORTE OU ANTICIPE	
---	--

=

TOTAL DES DEPENSES DE FONCTIONNEMENT CUMULEES	280 670 953,00
--	-----------------------

	INVESTISSEMENT	Opérations réelles (1)	Opérations d'ordre (2)	TOTAL
10	Dotations, fonds divers et réserves	0,00	0,00	0,00
13	Subventions d'investissement	37 594,00	0,00	37 594,00
15	Provisions pour risques et charges (5)		0,00	0,00
16	Remboursement d'emprunts (sauf 1688 non budgétaire)	24 522 082,00	0,00	24 522 082,00
18	Compte de liaison : affectation	(8) 0,00		0,00
	Total des opérations d'équipement	0,00		0,00
20	Immobilisations incorporelles (sauf 204)(6)	2 774 045,00	0,00	2 774 045,00
204	Subventions d'équipement versées	10 232 942,00	0,00	10 232 942,00
21	Immobilisations corporelles (6)	19 956 344,00	2 000 000,00	21 956 344,00
22	Immobilisations reçues en affectation (6)	(9) 0,00	0,00	0,00
23	Immobilisations en cours (6)	25 495 584,00	88 470,00	25 584 054,00
26	Participations et créances rattachées à des participations	0,00	0,00	0,00
27	Autres immobilisations financières	0,00	0,00	0,00
28	Amortissements des immobilisations (reprises)		0,00	0,00
29	Provisions pour dépréciation des immobilisations (5)		0,00	0,00
39	Provisions pour dépréciation des stocks et en-cours (5)		0,00	0,00
45...1	Total des opérations pour compte de tiers (7)	0,00	0,00	0,00
481	Charges à répartir sur plusieurs exercices		0,00	0,00
49	Provisions pour dépréciation des comptes de tiers (5)		0,00	0,00
59	Provisions pour dépréciation des comptes financiers (5)		0,00	0,00
3...	Stocks	0,00	0,00	0,00
020	Dépenses imprévues	0,00		0,00
	Dépense d'investissement – Total	83 018 591,00	2 088 470,00	85 107 061,00

+

D 001 SOLDE D'EXECUTION NEGATIF REPORTE OU ANTICIPE	
--	--

=

TOTAL DES DEPENSES D'INVESTISSEMENT CUMULEES	85 107 061,00
---	----------------------

(1) Y compris les opérations relatives au rattachement des charges et des produits et les opérations d'ordre semi-budgétaires ;

(2) Voir liste des opérations d'ordre;

(3) Permet de retracer des opérations particulières telles que les opérations de stocks liées à la tenue d'un inventaire permanent simplifié;

(4) Communes, communautés d'agglomération et communautés urbaines de plus de 100 000 habitants;

(5) Si la commune ou l'établissement applique le régime des provisions budgétaires;

(6) Hors chapitres " opérations d'équipement ";

(7) Seul le total des opérations pour compte de tiers figure sur cet état (voir le détail Annexe IV A9) ;

(8) A servir uniquement lorsque la commune ou l'établissement effectue une dotation initiale en espèces au profit d'un service public non personnalisé qu'elle ou qu'il crée.

(9) En dépenses, le chapitre 22 retrace les travaux d'investissement réalisés sur les biens reçus en affectation. En recette, il retrace, le cas échéant, l'annulation de tels travaux effectués sur un exercice antérieur.

**II – PRESENTATION GENERALE DU BUDGET
BALANCE GENERALE DU BUDGET**

**II
B2**

2 – RECETTES – (du présent budget + restes à réaliser)

	FONCTIONNEMENT	Opérations réelles (1)	Opérations d'ordre (2)	TOTAL
013	Atténuations de charges	360 000,00		360 000,00
60	Achats et variation des stocks (3)		0,00	0,00
70	Produits des services, du domaine et ventes diverses	16 921 985,00		16 921 985,00
71	Production stockée (ou déstockage)		0,00	0,00
72	Travaux en régie		2 000 000,00	2 000 000,00
73	Impôts et taxes	190 828 188,00		190 828 188,00
74	Dotations et participations	62 689 031,00		62 689 031,00
75	Autres produits de gestion courante	6 397 408,00		6 397 408,00
76	Produits financiers	1 307 791,00		1 307 791,00
77	Produits exceptionnels	166 550,00	0,00	166 550,00
78	Reprises sur amortissements et provisions	0,00	0,00	0,00
79	Transferts de charges		0,00	0,00
	Recettes de fonctionnement–Total	278 670 953,00	2 000 000,00	280 670 953,00

+

R 002 RESULTAT REPORTE OU ANTICIPE

=

TOTAL DES RECETTES DE FONCTIONNEMENT CUMULEES 280 670 953,00

	INVESTISSEMENT	Opérations réelles (1)	Opérations d'ordre (2)	TOTAL
10	Dotations, fonds divers et réserves (sauf 1068)	6 051 000,00	0,00	6 051 000,00
13	Subventions d'investissement	16 149 813,00	0,00	16 149 813,00
15	Provisions pour risques et charges (5)		0,00	0,00
16	Emprunts et dettes assimilées (sauf 1688 non budgétaire)	23 600 000,00	0,00	23 600 000,00
165	Dépôts et cautionnements reçus	0,00	0,00	0,00
18	Compte de liaison : affectation	(8) 0,00		0,00
20	Immobilisations incorporelles (sauf 204)	50 000,00	0,00	50 000,00
204	Subventions d'équipement versées	0,00	0,00	0,00
21	Immobilisations corporelles	0,00	0,00	0,00
22	Immobilisations reçues en affectation	(9) 0,00	0,00	0,00
23	Immobilisations en cours	0,00	88 470,00	88 470,00
26	Participations et créances rattachées à des participations	0,00	0,00	0,00
27	Autres immobilisations financières	0,00	0,00	0,00
28	Amortissements des immobilisations		12 316 293,00	12 316 293,00
29	Provisions pour dépréciation des immobilisations (5)		0,00	0,00
39	Provisions pour dépréciation des stocks et en-cours (5)		0,00	0,00
45...2	Opérations pour compte de tiers (7)	0,00	0,00	0,00
481	Charges à répartir sur plusieurs exercices		305 755,00	305 755,00
49	Provisions pour dépréciation des comptes de tiers (5)		0,00	0,00
59	Provisions pour dépréciation des comptes financiers (5)		0,00	0,00
3...	Stocks	0,00	0,00	0,00
021	Virement de la section de fonctionnement		22 871 067,00	22 871 067,00
024	Produits des cessions d'immobilisation	3 674 663,00	0,00	3 674 663,00
	Recettes d'investissement–Total	49 525 476,00	35 581 585,00	85 107 061,00

+

R 001 SOLDE D'EXECUTION POSITIF REPORTE OU ANTICIPE

+

AFFECTATION AU COMPTE 1068

=

TOTAL DES RECETTES D'INVESTISSEMENT CUMULEES 85 107 061,00

SECTION DE FONCTIONNEMENT

III – VOTE DU BUDGET SECTION DE FONCTIONNEMENT – DETAIL DES DEPENSES

**III
A 1**

Chap/ art(1)	Libellé (1)	Pour mémoire, budget précédent (2)	Propositions (3) nouvelles	Vote (4)
011	Charges à caractère général	47 626 309,00	50 410 069,00	0,00
6042	Achats de prestations de services (autres que terrain à aménager)	0,00	27 000,00	0,00
605	Achats de matériel, équipements et travaux	0,00	1 000,00	0,00
60611	Eau et assainissement	1 666 577,00	1 599 863,00	0,00
60612	Energie – Electricité	4 087 294,00	4 484 334,00	0,00
60613	Chauffage urbain	2 332 117,00	2 210 970,00	0,00
60618	Autres fournitures non stockables	906 277,00	836 840,00	0,00
60621	Combustibles	36 709,00	66 718,00	0,00
60622	Carburants	550 000,00	700 893,00	0,00
60623	Alimentation	45 479,00	45 888,00	0,00
60628	Autres fournitures non stockées	2 865 075,00	2 796 421,50	0,00
60631	Fournitures d'entretien	203 504,00	208 238,00	0,00
60632	Fournitures de petit équipement	363 703,00	380 909,40	0,00
60633	Fournitures de voirie	476 380,00	476 500,00	0,00
60636	Vêtements de travail	286 314,00	309 856,00	0,00
6064	Fournitures administratives	422 454,00	436 967,36	0,00
6065	Livres, disques, cassettes (bibliothèques, médiatèques)	611 078,00	591 871,00	0,00
6067	Fournitures scolaires	398 343,00	381 959,00	0,00
6068	Autres matières et fournitures	211 450,00	230 993,00	0,00
611	Contrats de prestations de services avec des entreprises	2 416 463,00	2 670 487,00	0,00
6122	Crédit-bail mobilier	2 000,00	2 000,00	0,00
6132	Locations immobilières	833 616,00	829 146,00	0,00
6135	Locations mobilières	956 576,00	1 012 188,00	0,00
614	Charges locatives et de copropriété	1 089 588,00	1 171 673,00	0,00
61521	Entretien et réparations des terrains	233 170,00	291 084,00	0,00
61522	Entretien et réparations des bâtiments	2 467 886,00	2 912 074,00	0,00
61523	Entretien et réparations des voies et réseaux	1 814 882,00	1 456 273,00	0,00
61551	Entretien et réparations du matériel roulant	178 000,00	175 640,00	0,00
61558	Entretien et réparations des autres biens mobiliers	299 532,00	276 371,00	0,00
6156	Maintenance	1 272 221,00	1 272 478,25	0,00
616	Primes d'assurance	1 613 000,00	1 405 940,00	0,00
617	Etudes et recherches	798 703,00	809 486,00	0,00
6182	Documentation générale et technique	197 956,00	188 025,30	0,00
6184	Versement à des organismes de formation	549 205,00	610 034,00	0,00
6185	Frais de colloques et de séminaires	784 130,00	256 619,00	0,00
6188	Autres frais divers	5 741 390,00	4 979 452,00	0,00
6225	Indemnités au comptable et aux régisseurs	28 300,00	28 000,00	0,00
6226	Honoraires	472 024,00	376 167,19	0,00
6227	Frais d'actes et de contentieux	150 100,00	142 600,00	0,00
6228	Divers	106 500,00	105 820,00	0,00
6231	Annonces et insertions	280 788,00	273 133,00	0,00
6232	Fêtes et cérémonies	1 256 112,00	1 255 177,00	0,00
6233	Foires et expositions	736 810,00	722 950,00	0,00
6236	Catalogues et imprimés	155 095,00	149 058,00	0,00
6237	Publications	97 296,00	78 330,00	0,00
6238	Divers	969 700,00	917 171,00	0,00
6241	Transports de biens	51 300,00	39 300,00	0,00
6244	Transports administratifs	122 545,00	142 005,00	0,00
6247	Transports collectifs	146 634,00	119 390,00	0,00
6248	Divers	210 940,00	219 850,00	0,00
6251	Voyages et déplacements	177 028,00	147 212,00	0,00
6255	Frais de déménagement	7 500,00	7 500,00	0,00
6256	Missions	131 308,00	127 796,00	0,00
6257	Réceptions	388 631,00	395 990,00	0,00

III – VOTE DU BUDGET
SECTION DE FONCTIONNEMENT – DETAIL DES DEPENSES

III
A 1

Chap/ art(1)	Libellé (1)	Pour mémoire, budget précédent (2)	Propositions (3) nouvelles	Vote (4)
6261	Frais d'affranchissement	486 280,00	485 970,00	0,00
6262	Frais de télécommunications	1 285 825,00	1 318 166,00	0,00
627	Services bancaires et assimilés	17 000,00	17 000,00	0,00
6281	Concours divers (cotisations..)	332 453,00	380 297,00	0,00
6282	Frais de gardiennage (églises, forêts et bois communaux...)	1 086 815,00	1 118 170,00	0,00
6283	Frais de nettoyage des locaux	596 300,00	591 157,00	0,00
62872	Remboursements de frais aux budgets annexes et aux régies municipales	95 000,00	3 632 338,00	0,00
62873	Remboursements de frais au C.C.A.S.	14 000,00	14 000,00	0,00
62878	Remboursements de frais à d'autres organismes	53 184,00	44 973,00	0,00
6288	Autres services extérieurs	192 675,00	189 037,00	0,00
63512	Taxes foncières	1 182 000,00	1 184 050,00	0,00
63513	Autres impôts locaux	43 000,00	4 500,00	0,00
6353	Impôts indirects	10 544,00	10 574,00	0,00
6354	Droits d'enregistrement et de timbre	3 000,00	4 879,00	0,00
6355	Taxes et impôts sur les véhicules	19 200,00	9 067,00	0,00
637	Autres impôts, taxes et versements assimilés (autres organismes)	9 350,00	52 250,00	0,00
012	Charges de personnel et frais assimilés	123 489 603,00	125 232 121,00	0,00
6218	Autre personnel extérieur	118 500,00	112 167,00	0,00
6331	Versement de transport	1 200 696,00	1 216 797,00	0,00
6332	Cotisations versées au F.N.A.L.	322 408,00	326 735,00	0,00
6336	Cotisation au centre national et aux centres de gestion de la fonction publique territoriale	673 725,00	682 760,00	0,00
64111	Personnel titulaire – Rémunération principale	56 812 937,00	57 574 822,00	0,00
64112	NBI, supplément familial de traitement et indemnité de résidence	1 620 001,00	1 641 724,00	0,00
64118	Autres indemnités	15 637 947,00	15 847 659,00	0,00
64131	Rémunération	11 876 282,00	12 133 690,00	0,00
64138	Autres indemnités	1 945 229,00	1 971 315,00	0,00
64168	Autres emplois d'insertion	427 199,00	427 199,00	0,00
6417	Rémunération des apprentis	297 000,00	297 000,00	0,00
6451	Cotisations à l' U.R.S.S.A.F.	13 339 476,00	13 518 148,00	0,00
6453	Cotisations aux caisses de retraites	16 295 597,00	16 514 128,00	0,00
6454	Cotisations aux A.S.S.E.D.I.C.	586 064,00	593 925,00	0,00
6456	Versements au F.N.C. du supplément familial	106 000,00	107 768,00	0,00
6457	Cotisations sociales liées à l'apprentissage	19 800,00	19 800,00	0,00
6458	Cotisations aux autres organismes sociaux	1 332 000,00	1 354 211,00	0,00
64731	Allocations de chômage versées directement	31 000,00	31 517,00	0,00
6475	Médecine du travail, pharmacie	240 000,00	243 818,00	0,00
64832	Contributions au fonds de compensation de cessation progressive d'activité	287 742,00	291 602,00	0,00
6488	Autres charges	320 000,00	325 336,00	0,00
014	Atténuations de produits	630 000,00	611 000,00	0,00
73918	Autres reversements sur autres impôts locaux ou assimilés	630 000,00	0,00	0,00
73968	Autres reversements de fiscalité	0,00	611 000,00	0,00
65	Autres charges de gestion courante	51 358 480,00	52 637 741,00	0,00
651	Redevances pour concessions, brevets, licences, procédés, logiciels, droits et valeurs similaires	2 000,00	1 960,00	0,00
6521	Déficit des budgets annexes à caractère administratif	1 174 225,00	0,00	0,00
6531	Indemnités des maires, adjoints et conseillers	1 189 066,00	1 208 353,00	0,00
6532	Frais de mission des maires, adjoints et conseillers	66 390,00	65 590,00	0,00
6533	Cotisations de retraite des maires, adjoints et conseillers	99 190,00	99 190,00	0,00
6534	Cotisations de sécurité sociale des maires, adjoints et conseillers – part patronale	17 457,00	17 457,00	0,00
6535	Formation des maires, adjoints et conseillers	35 000,00	35 000,00	0,00
654	Pertes sur créances irrécouvrables	462 100,00	311 910,00	0,00
6554	Contributions aux organismes de regroupement	718 552,00	722 879,00	0,00
6558	Autres contributions obligatoires	107 724,00	107 724,00	0,00

III – VOTE DU BUDGET
SECTION DE FONCTIONNEMENT – DETAIL DES DEPENSES

III
A 1

Chap/ art(1)	Libellé (1)	Pour mémoire, budget précédent (2)	Propositions (3) nouvelles	Vote (4)
657362	Subventions de fonctionnement au CCAS	23 305 980,00	24 000 980,00	0,00
65737	Subventions de fonctionnement aux autres établissements publics locaux	1 757 000,00	3 501 000,00	0,00
65738	Subventions de fonctionnement aux autres organismes publics	2 085 969,00	2 108 026,00	0,00
6574	Subventions de fonctionnement aux associations et autres personnes droit privé	20 336 837,00	20 457 172,00	0,00
658	Charges diverses de la gestion courante	990,00	500,00	0,00
656	Frais de fonctionnement des groupes d'élus	385 148,00	391 435,00	0,00
6561	Frais de personnel	342 870,00	346 435,00	0,00
6562	Matériel, équipement et fournitures	42 278,00	45 000,00	0,00
TOTAL = DEPENSES DE GESTION DES SERVICES (a) = (011+012+014+65+656)		223 489 540,00	229 282 366,00	0,00

(1) Détailler les chapitres budgétaires par article conformément au plan de comptes appliqué par la commune ou l'établissement ;

(2) cf. p. 4 IB – Modalités de vote.

(3) Hors restes à réaliser.

(4) Le vote de l'organe délibérant porte uniquement sur les propositions nouvelles.

(5) Sauf le compte 621 retracé au sein du chapitre 012.

III – VOTE DU BUDGET
SECTION DE FONCTIONNEMENT – DETAIL DES DEPENSES

III
A 1

Chap/ art(1)	Libellé (1)	Pour mémoire, budget précédent (2)	Propositions (3) nouvelles	Vote (4)
66	Charges financières (b)	9 934 025,00	10 464 899,00	0,00
66111	Intérêts réglés à l'échéance	8 144 186,00	8 923 960,00	0,00
66112	Intérêts – Rattachement des ICNE	91 657,00	-7 743,00	0,00
	Calcul du 66112(5) Montant des ICNE de l'exercice = 2.469.947,63 Montant de l'exercice N-1 = 2.477.690,63			
661132	Au GFP de rattachement	13 000,00	0,00	0,00
6615	Intérêts des comptes courants et de dépôts créditeurs	570 000,00	250 000,00	0,00
666	Pertes de change	0,00	300,00	0,00
668	Autres charges financières	1 115 182,00	1 298 382,00	0,00
67	Charges exceptionnelles (c)	712 008,00	5 430 573,00	0,00
6711	Intérêts moratoires et pénalités sur marché	57 588,00	44 228,00	0,00
6714	Bourses et prix	73 800,00	68 120,00	0,00
6718	Autres charges exceptionnelles sur opérations de gestion	4 200,00	142 620,00	0,00
673	Titres annulés (sur exercices antérieurs)	69 740,00	69 236,00	0,00
67441	Subventions de fonctionnement exceptionnelles aux budgets annexes et aux régies dotées de la seule autonomie financière	405 000,00	5 081 201,00	0,00
6745	Subventions de fonctionnement exceptionnelles aux personnes de droit privé	75 130,00	18 618,00	0,00
6748	Autres subventions de fonctionnement exceptionnelles	19 000,00	0,00	0,00
678	Autres charges exceptionnelles	7 550,00	6 550,00	0,00
68	Dotations aux amortissements et aux provisions (d)(6)	0,00	0,00	0,00
022	Dépenses imprévues (e)	0,00	0,00	0,00
	TOTAL DES DEPENSES REELLES = a+b+c+d+e	234 135 573,00	245 177 838,00	0,00
023	Virement à la section d'investissement	19 122 000,00	22 871 067,00	0,00
042	Opérations d'ordre de transfert entre sections (7)	12 725 255,00	12 622 048,00	0,00
6811	Dotations aux amortissements des immobilisations incorporelles et corporelles	12 419 500,00	12 316 293,00	0,00
6812	Dotations aux amortissements des charges de fonctionnement à répartir	305 755,00	305 755,00	0,00
	TOTAL DES PRELEVEMENTS AU PROFIT DE LA SECTION D'INVESTISSEMENT	31 847 255,00	35 493 115,00	0,00
043	Opérations d'ordre à l'intérieur de la section de fonctionnement (10)	0,00	0,00	0,00
	TOTAL DES DEPENSES D'ORDRE	31 847 255,00	35 493 115,00	0,00
	TOTAL DES DEPENSES DE FONCTIONNEMENT DE L'EXERCICE (=Total des opérations réelles et d'ordre)	265 982 828,00	280 670 953,00	0,00
			+	
	RESTES A REALISER N-1 (11)			
			+	
	D 002 RESULTAT REPORTE OU ANTICIPE (11)			
			=	
	TOTAL DES DEPENSES DE FONCTIONNEMENT CUMULEES (= Total des opérations réelles et d'ordre)			280 670 953,00

- (1) Détailler les chapitres budgétaires par article conformément au plan de comptes appliqué par la commune ou l'établissement ;
(2) cf. p. 4 IB – Modalités de vote ;
(3) Hors restes à réaliser ;
(4) Le vote de l'organe délibérant porte uniquement sur les propositions nouvelles.
(5) Si le mandatement des ICNE de l'exercice est inférieur au montant de l'exercice N-1, le montant du compte 66112 sera négatif ;
(6) Si la commune ou l'établissement applique le régime des provisions semi-budgétaires ;
(7) Cf. définitions du chapitre des opérations d'ordre, DF 042 = RI 040 ;
(8) Aucune prévision budgétaire ne doit figurer aux articles 675 et 676 (cf. chapitre 024 "produit des cessions d'immobilisation") ;
(9) Si la commune ou l'établissement applique le régime des provisions budgétaires ;
(10) Chapitre destiné à retracer les opérations particulières telles que les opérations de stocks ou liées à la tenue d'un inventaire permanent simplifié ;
(11) Inscrire en cas de reprise des résultats de l'exercice précédent (après vote du compte administratif ou si reprise anticipée des résultats).

III – VOTE DU BUDGET
SECTION DE FONCTIONNEMENT – DETAIL DES RECETTES

III
A 2

Chap / Art (1)	Libellé (1)	Pour mémoire, budget précédent (2)	Propositions (3) nouvelles	Vote (4)
013	Atténuations de charges	380 000,00	360 000,00	0,00
6419	Remboursements sur rémunérations du personnel	100 000,00	100 000,00	0,00
6459	Remboursements sur charges de sécurité sociale et de prévoyance	280 000,00	260 000,00	0,00
70	Produits des services, du domaine et ventes diverses	6 722 595,00	16 921 985,00	0,00
70311	Concessions dans les cimetières (produit net)	242 880,00	245 000,00	0,00
70312	Redevances funéraires	2 800,00	2 800,00	0,00
70321	Droits de stationnement et de location sur la voie publique	57 570,00	7 131 146,00	0,00
70323	Redevance d'occupation du domaine public communal	76 300,00	87 000,00	0,00
70388	Autres redevances et recettes diverses	12 000,00	12 200,00	0,00
704	Travaux	63 741,00	51 120,00	0,00
705	Etudes	50 000,00	25 000,00	0,00
7062	Redevances et droits des services à caractère culturel	1 943 450,00	1 684 655,00	0,00
70631	Redevances et droits des services à caractère sportif	389 000,00	393 000,00	0,00
70632	Redevances et droits des services à caractère de loisirs	200,00	5 202,00	0,00
7067	Redevances et droits des services périscolaires et d'enseignement	0,00	2 856 634,00	0,00
70688	Autres prestations de service	946 497,00	928 415,00	0,00
7078	Vente de marchandises	12 138,00	27 097,00	0,00
7083	Locations diverses (autres qu'immeubles)	287 999,00	293 150,00	0,00
70841	Mise à disposition de personnel facturée aux budgets annexes, régies municipales, C.C.A.S. et Caisse des Ecoles	476 000,00	330 000,00	0,00
70848	Mise à disposition de personnel facturée aux autres organismes	200 000,00	270 630,00	0,00
70872	Remboursement des frais par les budgets annexes et les régies municipales	966 183,00	1 566 950,00	0,00
70873	Remboursement des frais par les C.C.A.S.	162 500,00	162 500,00	0,00
70878	Remboursement des frais par d'autres redevables	793 382,00	814 331,00	0,00
7088	Autres produits d'activités annexes (abonnements et ventes d'ouvrages...)	39 955,00	35 155,00	0,00
73	Impôts et taxes	183 406 678,00	190 828 188,00	0,00
7311	Contributions directes	120 072 000,00	124 816 171,00	0,00
7321	Attribution de compensation	44 767 000,00	44 768 710,00	0,00
7322	Dotations de solidarité communautaire	7 193 425,00	7 193 425,00	0,00
7323	F.N.G.I.R	0,00	2 142 659,00	0,00
7336	Droits de place	1 981 428,00	1 863 453,00	0,00
7338	Autres taxes	427 875,00	460 000,00	0,00
7343	Taxes sur les pylônes électriques	22 000,00	24 120,00	0,00
7351	Taxe sur l'électricité	2 502 000,00	2 502 000,00	0,00
7355	Taxe sur l'énergie hydraulique	1 000,00	700,00	0,00
7362	Taxes de séjour	440 000,00	440 000,00	0,00
7363	Impôt sur les spectacles	300 000,00	300 000,00	0,00
7368	Taxe locale sur la publicité extérieure	196 950,00	316 950,00	0,00
7381	Taxe additionnelle aux droits de mutation ou à la taxe de publicité foncière	5 500 000,00	6 000 000,00	0,00
7388	Autres taxes diverses	3 000,00	0,00	0,00
74	Dotations, subventions et participations	65 398 766,00	62 689 031,00	0,00
7411	Dotations forfaitaire	42 267 000,00	42 322 966,00	0,00
74123	Dotations de solidarité urbaine	2 583 000,00	2 583 395,00	0,00
74127	Dotations nationales de péréquation	0,00	13 847,00	0,00
745	Dotations spéciales au titre des instituteurs	126 100,00	70 000,00	0,00
746	Dotations générales de décentralisation	1 311 951,00	1 323 451,00	0,00
74718	Autres participations de l'Etat	1 789 501,00	1 255 737,00	0,00
7472	Participations des régions	482 572,00	176 510,00	0,00
7473	Participations des Départements	3 507 595,00	3 256 350,00	0,00
7474	Participations des communes	1 000,00	1 000,00	0,00

III – VOTE DU BUDGET
SECTION DE FONCTIONNEMENT – DETAIL DES RECETTES

III
A 2

Chap / Art (1)	Libellé (1)	Pour mémoire, budget précédent (2)	Propositions (3) nouvelles	Vote (4)
74741	Communes membres du GFP	20 000,00	30 000,00	0,00
74748	Autres communes	20 000,00	20 000,00	0,00
74751	GFP de rattachement	337 300,00	411 300,00	0,00
74758	Autres groupements	15 500,00	5 050,00	0,00
7476	Participations des C.C.A.S et caisses des écoles	36 360,00	0,00	0,00
7477	Participations du budget communautaire et fonds structurels	155 781,00	120 187,00	0,00
7478	Participations des autres organismes	2 371 805,00	1 487 121,00	0,00
7482	Compensation pour perte de taxe additionnelle aux droits de mutation ou de la taxe de publicité foncière	23 648,00	20 000,00	0,00
748313	Dotation de compensation de la réforme de la taxe professionnelle	0,00	1 465 628,00	0,00
748314	Dotation unique des compensations spécifiques à la taxe professionnelle	0,00	1 972 154,00	0,00
74832	Attribution du fonds départemental de la taxe professionnelle	3 270 000,00	1 021 246,00	0,00
74833	Etat – Compensation au titre de la contribution Economique Territoriale	2 106 846,00	0,00	0,00
74834	Etat – Compensation au titre des exonérations des taxes foncières	1 592 491,00	1 726 186,00	0,00
74835	Etat – Compensation au titre des exonérations de taxe d’habitation	3 325 844,00	3 348 381,00	0,00
7484	Dotation de recensement	36 100,00	36 100,00	0,00
7488	Autres attributions et participations	18 372,00	22 422,00	0,00
75	Autres produits de gestion courante	6 217 311,00	6 397 408,00	0,00
751	Redevances pour concessions, brevets, licences, marques, logiciels, procédés, droits et valeurs similaires	9 050,00	9 000,00	0,00
752	Revenus des immeubles	1 900 089,00	1 908 906,00	0,00
757	Redevances versées par les fermiers et les concessionnaires	909 000,00	967 000,00	0,00
758	Produits divers de gestion courante	3 399 172,00	3 512 502,00	0,00
TOTAL = RECETTES DE GESTION DES SERVICES (a)=70+73+74+75+013		262 125 350,00	277 196 612,00	0,00

(1) Détailler les chapitres budgétaires par article conformément au plan de comptes appliqué par la commune ou l'établissement ;

(2) cf. p.4 – Modalités de vote, IV ;

(3) Hors restes à réaliser ;

(4) Le vote de l'organe délibérant porte uniquement sur les propositions nouvelles.

III – VOTE DU BUDGET
SECTION DE FONCTIONNEMENT – DETAIL DES RECETTES

III
A 2

Chap / Art (1)	Libellé (1)	Pour mémoire, budget précédent (2)	Propositions (3) nouvelles	Vote (4)
76	Produits financiers (b)	1 636 905,00	1 307 791,00	0,00
761	Produits de participation	1 201 720,00	1 001 700,00	0,00
7621	Produits des autres immobilisations financières – encaissés à l'échéance	22 607,00	22 607,00	0,00
7622	Produits des autres immobilisations financières – rattachement des ICNE	0,00	0,00	0,00
	Calcul de 7622			
	Montant des ICNE de l'exercice = 0,00			
	Montant de l'exercice N-1 = 0,00			
768	Autres produits financiers	412 578,00	283 484,00	0,00
77	Produits exceptionnels (c)	220 573,00	166 550,00	0,00
7713	Libéralités reçues	500,00	100,00	0,00
7718	Autres produits exceptionnels sur opérations de gestion	17 500,00	0,00	0,00
774	Subventions exceptionnelles	15 000,00	0,00	0,00
7788	Produits exceptionnels divers	187 573,00	166 450,00	0,00
78	Reprises sur amortissements et provisions (d) (5)	0,00	0,00	0,00
	TOTAL DES RECETTES REELLES = a+b+c+d	263 982 828,00	278 670 953,00	0,00
042	Opérations d'ordre de transfert entre sections (6)	2 000 000,00	2 000 000,00	0,00
722	Immobilisations corporelles	2 000 000,00	2 000 000,00	0,00
043	Opérations d'ordre à l'intérieur de la section de fonctionnement (9)	0,00	0,00	0,00
	TOTAL DES RECETTES D'ORDRE	2 000 000,00	2 000 000,00	0,00

TOTAL DES RECETTES DE FONCTIONNEMENT DE L'EXERCICE (= Total des opérations réelles et d'ordre)	265 982 828,00	280 670 953,00	0,00
---	-----------------------	-----------------------	-------------

+	
RESTES A REALISER N-1 (10)	
+	
R 002 RESULTAT REPORTE OU ANTICIPE (10)	
=	
TOTAL DES RECETTES DE FONCTIONNEMENT CUMULEES	280 670 953,00

- (1) Détailler les chapitres budgétaires par article conformément au plan de comptes appliqué par la commune ou l'établissement ;
(2) cf. p.4 – Modalités de vote, IV ;
(3) Hors restes à réaliser ;
(4) Le vote de l'assemblée porte uniquement sur les propositions nouvelles ;
(5) Si la commune ou l'établissement applique le régime des provisions semi-budgétaires ;
(6) Cf. définitions du chapitre des opérations d'ordre, RF 042 = DI 040 ;
(7) Aucune prévision budgétaire ne doit figurer aux articles 775 et 776 (cf. chapitre 024 " produit des cessions d'immobilisation") ;
(8) Si la commune ou l'établissement a opté pour les provisions budgétaires ;
(9) Chapitre destiné à retracer les opérations particulières telles que les opérations de stocks ou liées à la tenue d'un inventaire permanent simplifié ;
(10) Inscrire en cas de reprise des résultats de l'exercice précédent (après vote du compte administratif ou si reprise anticipée des résultats).

SECTION D'INVESTISSEMENT

III – VOTE DU BUDGET SECTION D'INVESTISSEMENT – DETAIL DES DEPENSES

**III
B 1**

Chap/ art(1)	Libellé (1)	Pour mémoire, budget précédent (2)	Propositions (3) nouvelles	Vote (4)
010	Stocks	0,00	0,00	0,00
20	Immobilisations incorporelles (sauf opérations et 204)	3 677 793,00	2 774 045,00	0,00
2031	Frais d'études	2 933 501,00	1 978 529,00	0,00
205	Concessions et droits similaires, brevets, licences, marques, procédés, logiciels, droits et valeurs similaires	744 292,00	795 516,00	0,00
204	Subventions d'équipement versées (hors opérations)	9 009 507,00	10 232 942,00	0,00
204141	Communes membres du GFP	0,00	268 600,00	0,00
204151	GFP de rattachement	191 627,00	191 627,00	0,00
204158	Autres groupements	200 000,00	200 000,00	0,00
204162	Subventions d'équipement versées au CCAS	153 000,00	0,00	0,00
204164	Subventions d'équipement versées aux services à caractère industriel et commercial rattachés	488 478,00	400 000,00	0,00
20417	Subventions d'équipement versées aux autres établissements publics locaux	0,00	200 000,00	0,00
20418	Subventions d'équipement versées aux autres organismes publics	1 743 922,00	2 098 722,00	0,00
2042	Subventions d'équipement versées aux personnes de droit privé	6 232 480,00	6 873 993,00	0,00
21	Immobilisations corporelles (hors opérations)	20 549 456,00	19 956 344,00	0,00
2111	Terrains nus	227 000,00	0,00	0,00
2118	Autres terrains	90 000,00	90 000,00	0,00
2121	Plantations d'arbres et arbustes	300 000,00	300 000,00	0,00
2128	Autres agencements et aménagements	1 360 000,00	420 250,00	0,00
21311	Hôtel de ville	120 000,00	100 000,00	0,00
21312	Bâtiments scolaires	910 000,00	600 000,00	0,00
21318	Autres bâtiments publics	8 138 000,00	7 104 800,00	0,00
2138	Autres constructions	12 500,00	10 000,00	0,00
2152	Installations de voirie	3 606 171,00	4 325 000,00	0,00
21531	Réseaux d'adduction d'eau	80 000,00	80 000,00	0,00
21533	Réseaux cablés	40 000,00	30 000,00	0,00
21538	Autres réseaux	140 000,00	700 000,00	0,00
21568	Autre matériel et outillage d'incendie et de défense civile	80 000,00	80 000,00	0,00
2158	Autres installations, matériel et outillage technique	706 610,00	756 260,00	0,00
2161	Oeuvres et objets d'art	250 000,00	390 000,00	0,00
2162	Fonds anciens des bibliothèques et musées	23 000,00	23 000,00	0,00
2168	Autres collections et oeuvres d'art	80 000,00	0,00	0,00
2181	Installations générales, agencements et aménagements divers	0,00	6 000,00	0,00
2182	Matériel de transport	1 350 000,00	1 350 000,00	0,00
2183	Matériel de bureau et matériel informatique	898 683,00	810 750,00	0,00
2184	Mobilier	210 750,00	284 600,00	0,00
2188	Autres immobilisations corporelles	1 926 742,00	2 495 684,00	0,00
22	Immobilisations reçues en affectation (hors opérations)	0,00	0,00	0,00
23	Immobilisations en cours (hors opérations)	24 787 828,00	25 495 584,00	0,00
2312	Terrains en cours	7 524 462,00	3 767 956,00	0,00
2313	Constructions en cours	11 484 855,00	14 715 047,00	0,00
2315	Installations, matériel et outillage techniques en cours	2 685 969,00	3 550 881,00	0,00
2316	Restauration de collections et d'oeuvres d'art en cours	227 000,00	108 000,00	0,00
2318	Autres immobilisations corporelles en cours	245 000,00	200 000,00	0,00
238	Avances versées à des mandataires sur commandes d'immobilisations corporelles	2 620 542,00	3 153 700,00	0,00
	Total des dépenses d'équipement (5)	58 024 584,00	58 458 915,00	0,00
10	Dotations, fonds divers et réserves	0,00	0,00	0,00
13	Subventions d'investissement (reçues)	50 000,00	37 594,00	0,00
1321	Subventions d'équipement non transférables – Etat et établissements nationaux	50 000,00	6 304,00	0,00
1328	Subventions d'équipement non transférables – Autres	0,00	31 290,00	0,00
16	Emprunts et dettes assimilées	24 019 997,00	24 522 082,00	0,00
1641	Emprunts en euros	20 782 131,00	20 888 759,00	0,00

III – VOTE DU BUDGET
SECTION D'INVESTISSEMENT – DETAIL DES DEPENSES

III
B 1

Chap/ art(1)	Libellé (1)	Pour mémoire, budget précédent (2)	Propositions (3) nouvelles	Vote (4)
16441	Emprunts assortis d'une option de tirage sur ligne de trésorerie –	3 096 922,00	3 621 203,00	0,00
16818	Opérations afférentes à l'emprunt	16 645,00	12 120,00	0,00
168751	Autres emprunts – Autres prêteurs	124 299,00	0,00	0,00
	GFP de rattachement			
18	Compte de liaison : affectation (budget annexes – régies non personnalisées)	0,00	0,00	0,00
26	Participations et créances rattachées à des participations	0,00	0,00	0,00
27	Autres immobilisations financières	0,00	0,00	0,00
020	Dépenses imprévues	0,00	0,00	0,00
	Total des dépenses financières	24 069 997,00	24 559 676,00	0,00
454110	O.R.I. Pierre Bucher–Croy Chasnel	487 000,00	0,00	0,00
	Total des dépenses d'opérations pour compte de tiers (6)	487 000,00	0,00	0,00
	TOTAL DEPENSES REELLES	82 581 581,00	83 018 591,00	0,00

(1) Détailler les chapitres budgétaires par article conformément au plan de comptes appliqué par la commune ou l'établissement ;

(2) cf. p. 4 – Modalités de vote, IV ;

(3) Hors restes à réaliser ;

(4) Le vote de l'organe délibérant porte uniquement sur les propositions nouvelles.

(5) Voir état III B 3 pour le détail des opérations d'équipement ;

(6) Voir annexe IV A 9 pour le détail des opérations pour compte de tiers.

III – VOTE DU BUDGET
SECTION D'INVESTISSEMENT – DETAIL DES DEPENSES

III
B 1

Chap/ art(1)	Libellé (1)	Pour mémoire, budget précédent (2)	Propositions (3) nouvelles	Vote (4)
040	Opérations d'ordre de transfert entre sections (5)	2 000 000,00	2 000 000,00	0,00
2128	Autres agencements et aménagements	2 000 000,00	2 000 000,00	0,00
041	Opérations patrimoniales (8)	2 500 000,00	88 470,00	0,00
21318	Autres bâtiments publics	500 000,00	0,00	0,00
2312	Terrains en cours	1 000 000,00	88 470,00	0,00
2313	Constructions en cours	1 000 000,00	0,00	0,00
	TOTAL DEPENSES D'ORDRE	4 500 000,00	2 088 470,00	0,00
	TOTAL DES DEPENSES D'INVESTISSEMENT DE L'EXERCICE (= Total des dépenses réelles et d'ordre)	87 081 581,00	85 107 061,00	0,00

+

RESTES A REALISER N-1 (9)	
----------------------------------	--

+

D 001 SOLDE D'EXECUTION NEGATIF REPORTE OU ANTICIPE (9)	
--	--

=

TOTAL DES DEPENSES D'INVESTISSEMENT CUMULEES	85 107 061,00
---	----------------------

- (1) Détailler les chapitres budgétaires par article conformément au plan de comptes appliqué par la commune ou l'établissement ;
(2) cf. p. 4 – Modalités de vote, IV ;
(3) Hors restes à réaliser ;
(4) Le vote de l'organe délibérant porte uniquement sur les propositions nouvelles.
(5) Cf. définitions du chapitre des opérations d'ordre, DI 040 = RF 042 ;
(6) Si la commune ou l'établissement applique le régime des provisions budgétaires ;
(7) Aucune prévision budgétaire ne doit figurer à l'article 192 (cf. chapitre 024 "produit des cessions d'immobilisation") ;
(8) Cf. définitions du chapitre des opérations d'ordre, DI 041 = RI 041 .
(9) Inscire en cas de reprise des résultats de l'exercice précédent (après vote du compte administratif ou si reprise anticipée des résultats).

III – VOTE DU BUDGET
SECTION D'INVESTISSEMENT – DETAIL DES RECETTES

**III
B2**

Chap / Art (1)	Libellé (1)	Pour mémoire, budget précédent (2)	Propositions (3) nouvelles	Vote (4)
010	Stocks	0,00	0,00	0,00
13	Subventions d'investissement (reçues)	18 116 946,00	16 149 813,00	0,00
13151	GFP de rattachement	0,00	722 222,00	0,00
1321	Subventions d'équipement non transférables – Etat et établissements nationaux	2 995 242,00	2 586 387,00	0,00
1322	Subventions d'équipement non transférables – Régions	1 416 026,00	742 593,00	0,00
1323	Subventions d'équipement non transférables – Départements	2 716 624,00	2 173 963,00	0,00
13251	GFP de rattachement	2 341 439,00	2 387 333,00	0,00
13258	Autres groupements	330 000,00	0,00	0,00
1327	Subventions d'équipement non transférables – Budget communautaire et fonds structurels	11 844,00	0,00	0,00
1328	Subventions d'équipement non transférables – Autres	3 058 661,00	2 441 315,00	0,00
1342	Fonds affectés à l'équipement non transférables – Amendes de police	4 950 000,00	4 900 000,00	0,00
1343	Fonds affectés à l'équipement non transférables – P.A.E. (Programme d'Aménagement d'Ensemble)	13 110,00	0,00	0,00
1346	Fonds affectés à l'équipement non transférables – Participations pour voirie et réseaux	284 000,00	196 000,00	0,00
16	Emprunts et dettes assimilées	21 353 000,00	23 600 000,00	0,00
1641	Emprunts en euros	21 353 000,00	23 600 000,00	0,00
20	Immobilisations incorporelles (sauf 204)	300 000,00	50 000,00	0,00
2031	Frais d'études	300 000,00	50 000,00	0,00
204	Subventions d'équipement versées	0,00	0,00	0,00
21	Immobilisations corporelles	0,00	0,00	0,00
22	Immobilisations reçues en affectation	0,00	0,00	0,00
23	Immobilisations en cours	0,00	0,00	0,00
Total des recettes d'équipement		39 769 946,00	39 799 813,00	0,00
10	Dotations, fonds divers et réserves	6 050 000,00	6 051 000,00	0,00
10222	F.C.T.V.A.	5 300 000,00	5 051 000,00	0,00
10223	T.L.E.	750 000,00	1 000 000,00	0,00
18	Compte de liaison : affectation (budget annexes – régies non personnalisées)	0,00	0,00	0,00
26	Participations et créances rattachées à des participations	0,00	0,00	0,00
27	Autres immobilisations financières	0,00	0,00	0,00
024	Produits des cessions d'immobilisation (recettes)	6 417 380,00	3 674 663,00	0,00
Total des recettes financières		12 467 380,00	9 725 663,00	0,00
4542	Travaux exécutés d'office pour le compte de tiers (recettes)	497 000,00	0,00	0,00
Total des recettes d'opérations pour compte de tiers (5)		497 000,00	0,00	0,00
TOTAL DES RECETTES REELLES		52 734 326,00	49 525 476,00	0,00

(1) Détailler les chapitres budgétaires par article conformément au plan de comptes appliqué par la commune ou l'établissement ;

(2) cf. p.4 – Modalités de vote, IV ;

(3) Hors restes à réaliser ;

(4) Le vote de l'organe délibérant porte uniquement sur les propositions nouvelles ;

(5) Voir annexe IV A 9 pour le détail des opérations pour compte de tiers.

III – VOTE DU BUDGET
SECTION D'INVESTISSEMENT – DETAIL DES RECETTES

**III
B2**

Chap / Art (1)	Libellé (1)	Pour mémoire, budget précédent (2)	Propositions (3) nouvelles	Vote (4)
021	Virement de la section de fonctionnement	19 122 000,00	22 871 067,00	0,00
040	Opérations d'ordre de transfert entre sections (5)(6)	12 725 255,00	12 622 048,00	0,00
28031	Amortissement des frais d'études	545 000,00	599 126,00	0,00
280413	Amortissement des subventions d'équipement versées aux départements	170 000,00	158 881,00	0,00
280414	Amortissement des subventions d'équipement versées aux communes	2 000,00	666,00	0,00
280415	Amortissement des subventions d'équipement versées aux groupements de collectivités	315 000,00	260 623,00	0,00
2804162	Amortissement des subventions d'équipement versées au CCAS	18 000,00	12 866,00	0,00
2804164	Amortissement des subventions d'équipement versées aux établissements et services rattachés à caractère industriel et commercial	60 000,00	45 045,00	0,00
280417	Amortissement des subventions d'équipement versées aux autres établissements publics locaux	187 000,00	162 365,00	0,00
280418	Amortissement des subventions d'équipement versées aux autres organismes publics	1 672 000,00	1 754 541,00	0,00
28042	Amortissement des subventions d'équipement versées aux personnes de droit privé	3 662 000,00	4 007 498,00	0,00
2805	Amortissement des concessions et droits similaires, brevets, licences, logiciels, droits et valeurs similaires	925 000,00	779 727,00	0,00
28121	Amortissements des plantations d'arbres et d'arbustes	2 500,00	2 402,00	0,00
28132	Amortissements des immeubles de rapport	40 000,00	33 806,00	0,00
28135	Amortissements des installations générales, agencements, aménagements des constructions	149 000,00	147 758,00	0,00
28145	Amortissements des installations générales, agencements et aménagements des constructions sur sol d'autrui	16 000,00	15 199,00	0,00
281531	Amortissements des réseaux d'adduction d'eau	580 000,00	546 885,00	0,00
281568	Amortissements d'autre matériel et outillage d'incendie et de défense civile	50 000,00	11 514,00	0,00
281578	Amortissements d'autre matériel et outillage de voirie	30 000,00	22 236,00	0,00
28158	Amortissements des autres installations, matériel et outillage techniques	729 000,00	784 855,00	0,00
281745	Amortissements des constructions sur le sol d'autrui reçues au titre d'une mise à disposition – Installations générales, agencements, aménagements	35 000,00	32 956,00	0,00
28181	Amortissements des installations générales, agencements et aménagements divers	115 000,00	14 017,00	0,00
28182	Amortissements du matériel de transport	1 350 000,00	1 248 218,00	0,00
28183	Amortissements du matériel de bureau et matériel informatique	828 000,00	784 453,00	0,00
28184	Amortissements du mobilier	320 000,00	268 911,00	0,00
28188	Amortissements des autres immobilisations corporelles	619 000,00	621 745,00	0,00
4817	Pénalités de renégociation de la dette	230 368,00	230 368,00	0,00
4818	Charges à étaler	75 387,00	75 387,00	0,00
TOTAL DES PRELEVEMENTS PROVENANT DE LA SECTION DE FONCTIONNEMENT		31 847 255,00	35 493 115,00	0,00
041	Opérations patrimoniales (8)	2 500 000,00	88 470,00	0,00
2031	Frais d'études	2 500 000,00	0,00	0,00
238	Avances versées à des mandataires sur commandes d'immobilisations corporelles	0,00	88 470,00	0,00
TOTAL DES RECETTES D'ORDRE		34 347 255,00	35 581 585,00	0,00
TOTAL DES RECETTES D'INVESTISSEMENT DE L'EXERCICE (= Total des recettes réelles et d'ordre)		87 081 581,00	85 107 061,00	0,00

RESTES A REALISER N-1 (9)		+
R 001 SOLDE D'EXECUTION POSITIF REPORTE OU ANTICIPE (9)		+
TOTAL DES RECETTES D'INVESTISSEMENT CUMULEES		=
		85 107 061,00

III – VOTE DU BUDGET
SECTION D'INVESTISSEMENT – DETAIL DES RECETTES

III
B2

- (1) Détailler les chapitres budgétaires par article conformément au plan de comptes appliqué par la commune ou l'établissement ;
- (2) cf. p.4 – Modalités de vote, IV ;
- (3) Hors restes à réaliser ;
- (4) Le vote de l'organe délibérant porte uniquement sur les propositions nouvelles.
- (5) Cf. définitions du chapitre des opérations d'ordre, RI 040 = DF 042 ;
- (6) Aucune prévision budgétaire ne doit figurer à l'article 192 (cf. chapitre 024 " produit des cessions d'immobilisation") ;
- (7) Si la commune ou l'établissement applique le régime des provisions budgétaires ;
- (8) Cf. définitions du chapitre des opérations d'ordre, DI 041 = RI 041 ;
- (9) Inscrire en cas de reprise des résultats de l'exercice précédent (après vote du compte administratif ou si reprise anticipée des résultats).

IV - ANNEXES
ELEMENT DU BILAN PRESENTATION CROISEE PAR FONCTION

IV
A1

A1 - PRESENTATION CROISEE PAR FONCTION (1)

(2)	Libellé	Non ventilables 01	0 Services généraux des administrations publiques locales	1 Sécurité et salubrité publiques	2 Enseignement - Formation	3 Culture	4 Sport et jeunesse	5 Interventions sociales et santé	6 Famille	7 Logement	8 Aménagement et services urbains, environnement	9 Action économique	TOTAL
-----	---------	-----------------------	---	-----------------------------------	----------------------------	-----------	---------------------	-----------------------------------	-----------	------------	--	---------------------	-------

FONCTIONNEMENT

DEPENSES (3)		49 588 668,00	66 307 078,00	6 001 563,00	29 685 952,00	33 460 166,00	22 419 867,00	26 204 436,00	0,00	2 193 044,00	38 880 761,00	5 929 418,00	280 670 953,00
Dépenses de l'exercice		49 588 668,00	66 307 078,00	6 001 563,00	29 685 952,00	33 460 166,00	22 419 867,00	26 204 436,00	0,00	2 193 044,00	38 880 761,00	5 929 418,00	280 670 953,00
011 Charges à caractère général		590 520,00	19 397 874,00	573 996,00	6 943 878,00	5 601 987,00	4 857 939,00	639 245,00	0,00	1 336 730,00	9 016 096,00	1 451 804,00	50 410 069,00
012 Charges de personnel et frais assimilés		1 532 129,00	43 007 102,00	5 425 617,00	15 732 435,00	19 282 231,00	8 227 272,00	555 398,00	0,00	689 224,00	29 229 398,00	1 551 315,00	125 232 121,00
014 Atténuations de produits		611 000,00	0,00	0,00	0,00	0,00	0,00	0,00	0,00	0,00	0,00	0,00	611 000,00
023 Virement à la section d'investissement		22 871 067,00	0,00	0,00	0,00	0,00	0,00	0,00	0,00	0,00	0,00	0,00	22 871 067,00
65 Autres charges de gestion courante		300 000,00	3 863 721,00	0,00	1 920 973,00	8 556 668,00	9 296 236,00	25 009 793,00	0,00	167 090,00	597 147,00	2 926 113,00	52 637 741,00
656 Frais de fonctionnement des groupes d'élus		391 435,00	0,00	0,00	0,00	0,00	0,00	0,00	0,00	0,00	0,00	0,00	391 435,00
66 Charges financières		10 464 599,00	0,00	0,00	0,00	0,00	0,00	0,00	0,00	0,00	300,00	0,00	10 464 899,00
67 Charges exceptionnelles		205 870,00	38 381,00	1 950,00	5 088 666,00	19 280,00	38 420,00	0,00	0,00	0,00	37 820,00	186,00	5 430 573,00
68 Dotations aux amortissements et aux provisions		12 622 048,00	0,00	0,00	0,00	0,00	0,00	0,00	0,00	0,00	0,00	0,00	12 622 048,00
Restes à réaliser-reports													
RECETTES (3)		249 054 204,00	10 960 223,00	1 783 471,00	4 090 257,00	4 794 816,00	2 045 517,00	272 710,00	0,00	402 908,00	4 422 349,00	2 844 498,00	280 670 953,00
Recettes de l'exercice		249 054 204,00	10 960 223,00	1 783 471,00	4 090 257,00	4 794 816,00	2 045 517,00	272 710,00	0,00	402 908,00	4 422 349,00	2 844 498,00	280 670 953,00
013 Atténuations de charges		360 000,00	0,00	0,00	0,00	0,00	0,00	0,00	0,00	0,00	0,00	0,00	360 000,00
70 Produits des services, du domaine et ventes diverses		0,00	10 066 281,00	0,00	3 268 242,00	1 707 259,00	472 202,00	102 010,00	0,00	0,00	1 122 694,00	183 297,00	16 921 985,00
72 Travaux en régie		2 000 000,00	0,00	0,00	0,00	0,00	0,00	0,00	0,00	0,00	0,00	0,00	2 000 000,00
73 Impôts et taxes		188 187 785,00	100,00	0,00	0,00	30 000,00	0,00	0,00	0,00	0,00	776 950,00	1 833 353,00	190 828 188,00
74 Dotations, subventions et participations		54 581 035,00	724 591,00	1 413 401,00	821 300,00	3 005 750,00	1 040 200,00	170 700,00	0,00	72 367,00	50 000,00	809 687,00	62 689 031,00

IV - ANNEXES
ELEMENT DU BILAN PRESENTATION CROISEE PAR FONCTION

IV
A1

A1 - PRESENTATION CROISEE PAR FONCTION (1)

(2)	Libellé	Non ventilables 01	0 Services généraux des administrations publiques locales	1 Sécurité et salubrité publiques	2 Enseignement - Formation	3 Culture	4 Sport et jeunesse	5 Interventions sociales et santé	6 Famille	7 Logement	8 Aménagement et services urbains, environnement	9 Action économique	TOTAL
75	Autres produits de gestion courante	3 640 200,00	48 301,00	345 070,00	715,00	29 200,00	533 115,00	0,00	0,00	330 541,00	1 452 105,00	18 161,00	6 397 408,00
76	Produits financiers	285 184,00	0,00	0,00	0,00	22 607,00	0,00	0,00	0,00	0,00	1 000 000,00	0,00	1 307 791,00
77	Produits exceptionnels	0,00	120 950,00	25 000,00	0,00	0,00	0,00	0,00	0,00	0,00	20 600,00	0,00	166 550,00
	Restes à réaliser-reports												
	SOLDE	199 465 536,00	-55 346 855,00	-4 218 092,00	-25 595 695,00	-28 665 350,00	-20 374 350,00	-25 931 726,00	0,00	-1 790 136,00	-34 458 412,00	-3 084 920,00	0,00

IV - ANNEXES
ELEMENT DU BILAN PRESENTATION CROISEE PAR FONCTION

IV
A1

A1 - PRESENTATION CROISEE PAR FONCTION (1)

(2)	Libellé	Non ventilables 01	0 Services généraux des administrations publiques locales	1 Sécurité et salubrité publiques	2 Enseignement - Formation	3 Culture	4 Sport et jeunesse	5 Interventions sociales et santé	6 Famille	7 Logement	8 Aménagement et services urbains, environnement	9 Action économique	TOTAL
-----	---------	--------------------	---	-----------------------------------	----------------------------	-----------	---------------------	-----------------------------------	-----------	------------	--	---------------------	-------

INVESTISSEMENT

DEPENSES (3)	27 410 552,00	8 978 950,00	300 000,00	7 067 965,00	2 957 332,00	3 905 259,00	535 000,00	0,00	3 355 160,00	23 025 288,00	7 571 555,00	85 107 061,00
Dépenses de l'exercice	27 410 552,00	8 978 950,00	300 000,00	7 067 965,00	2 957 332,00	3 905 259,00	535 000,00	0,00	3 355 160,00	23 025 288,00	7 571 555,00	85 107 061,00
13 Subventions d'investissement (reçues)	0,00	0,00	0,00	0,00	0,00	0,00	0,00	0,00	0,00	37 594,00	0,00	37 594,00
16 Emprunts et dettes assimilées	24 522 082,00	0,00	0,00	0,00	0,00	0,00	0,00	0,00	0,00	0,00	0,00	24 522 082,00
20 Immobilisations incorporelles	200 000,00	1 255 516,00	5 000,00	20 000,00	5 000,00	177 372,00	0,00	0,00	0,00	1 101 157,00	10 000,00	2 774 045,00
204 Subventions d'équipement versées	300 000,00	0,00	0,00	0,00	100 000,00	191 627,00	0,00	0,00	3 355 160,00	1 215 600,00	5 070 555,00	10 232 942,00
21 Immobilisations corporelles	2 000 000,00	6 273 434,00	295 000,00	700 000,00	1 005 610,00	870 000,00	535 000,00	0,00	0,00	9 786 300,00	491 000,00	21 956 344,00
23 Immobilisations en cours	388 470,00	1 450 000,00	0,00	6 347 965,00	1 846 722,00	2 666 260,00	0,00	0,00	0,00	10 884 637,00	2 000 000,00	25 584 054,00
Restes à réaliser-reports												
RECETTES (3)	70 132 585,00	1 825 216,00	40 000,00	1 498 164,00	673 616,00	440 000,00	160 000,00	0,00	1 431 400,00	7 928 858,00	977 222,00	85 107 061,00
Recettes de l'exercice	70 132 585,00	1 825 216,00	40 000,00	1 498 164,00	673 616,00	440 000,00	160 000,00	0,00	1 431 400,00	7 928 858,00	977 222,00	85 107 061,00
021 Virement de la section de fonctionnement	22 871 067,00	0,00	0,00	0,00	0,00	0,00	0,00	0,00	0,00	0,00	0,00	22 871 067,00
024 Produits des cessions d'immobilisation (recettes)	0,00	0,00	0,00	0,00	0,00	0,00	0,00	0,00	0,00	3 674 663,00	0,00	3 674 663,00
10 Dotations, fonds divers et réserves	6 051 000,00	0,00	0,00	0,00	0,00	0,00	0,00	0,00	0,00	0,00	0,00	6 051 000,00
13 Subventions d'investissement (reçues)	4 900 000,00	1 825 216,00	40 000,00	1 498 164,00	673 616,00	440 000,00	160 000,00	0,00	1 431 400,00	4 204 195,00	977 222,00	16 149 813,00
16 Emprunts et dettes assimilées	23 600 000,00	0,00	0,00	0,00	0,00	0,00	0,00	0,00	0,00	0,00	0,00	23 600 000,00
20 Immobilisations incorporelles	0,00	0,00	0,00	0,00	0,00	0,00	0,00	0,00	0,00	50 000,00	0,00	50 000,00
23 Immobilisations en cours	88 470,00	0,00	0,00	0,00	0,00	0,00	0,00	0,00	0,00	0,00	0,00	88 470,00

IV - ANNEXES
ELEMENT DU BILAN PRESENTATION CROISEE PAR FONCTION

IV
A1

A1 - PRESENTATION CROISEE PAR FONCTION (1)

(2)	Libellé	Non ventilables 01	0 Services généraux des administrations publiques locales	1 Sécurité et salubrité publiques	2 Enseignement - Formation	3 Culture	4 Sport et jeunesse	5 Interventions sociales et santé	6 Famille	7 Logement	8 Aménagement et services urbains, environnement	9 Action économique	TOTAL
-----	---------	-----------------------	--	--------------------------------------	-------------------------------	--------------	------------------------	--------------------------------------	--------------	---------------	---	------------------------	-------

28	Amortissements des immobilisations	12 316 293,00	0,00	0,00	0,00	0,00	0,00	0,00	0,00	0,00	0,00	0,00	12 316 293,00
481	Charges à répartir sur plusieurs exercices	305 755,00	0,00	0,00	0,00	0,00	0,00	0,00	0,00	0,00	0,00	0,00	305 755,00
	Restes à réaliser-reports												
	SOLDE	42 722 033,00	-7 153 734,00	-260 000,00	-5 569 801,00	-2 283 716,00	-3 465 259,00	-375 000,00	0,00	-1 923 760,00	-15 096 430,00	-6 594 333,00	0,00

(1) La production de cet état est obligatoire pour les communes de 3 500 habitants et plus, les groupements comprenant au moins une telle commune, leurs établissements et services administratifs hormis les caisses des écoles et les services à activité unique érigés en établissement public ou budget annexe(L.2312-3, R.2311-1 et R.2311-10). Dans les communes de 3 500 habitants et plus, le croisement par fonction est fait à un chiffre(correspondant à la fonction). Dans les communes de 10 000 habitants et plus, le croisement par fonction est fait au niveau le plus détaillé de la nomenclature fonctionnelle(sous-fonction ou rubrique). Les groupements et leurs établissements publics suivent les règles de production et de présentation applicables à la commune membre comptant le plus grand nombre d'habitants (articles L5211-36 a1 et R.5211-14 + L.5711-1 et R.5711-2 du CGCT).

(2) Pour le croisement par nature, le détail est fait selon le niveau de vote choisi par l'assemblée délibérante (chapitre, article ou article spécialisé).

(3) S'il s'agit du budget supplémentaire ou de décisions modificatives, les montants indiqués sont cumulés au niveau de l'ensemble des décisions budgétaires (BP+DM+BS). Le solde correspond à la différence entre les rec

IV - ANNEXES
ELEMENT DU BILAN PRESENTATION CROISEE PAR FONCTION

IV
IV

FONCTION 0 - Services généraux des administrations publiques locales

(2)	Libellé	020 Administration générale de la collectivité	021 Assemblée locale	022 Administration générale de l'Etat	023 Information, communication, publicité	024 Fêtes et cérémonies	025 Aides aux associations (non classées ailleurs)	026 Cimetières et pompes funèbres	03 Justice
-----	---------	---	----------------------------	--	--	-------------------------------	--	---	---------------

FONCTIONNEMENT

DEPENSES (3)		53 922 040,45	1 400 940,00	3 007 238,55	1 404 502,00	5 281 523,00	0,00	106 379,00	58 426,00
Dépenses de l'exercice		53 922 040,45	1 400 940,00	3 007 238,55	1 404 502,00	5 281 523,00	0,00	106 379,00	58 426,00
011 Charges à caractère général		15 759 559,45	5 350,00	105 734,55	974 982,00	2 089 253,00	0,00	105 179,00	58 426,00
012 Charges de personnel et frais assimilés		37 090 365,00	0,00	2 875 304,00	429 520,00	2 042 074,00	0,00	0,00	0,00
65 Autres charges de gestion courante		1 046 431,00	1 395 590,00	26 200,00	0,00	1 150 000,00	0,00	400,00	0,00
67 Charges exceptionnelles		25 685,00	0,00	0,00	0,00	196,00	0,00	800,00	0,00
Restes à réaliser-reports									
RECETTES (3)		10 263 356,00	0,00	160 330,00	0,00	141 537,00	0,00	249 400,00	99 800,00
Recettes de l'exercice		10 263 356,00	0,00	160 330,00	0,00	141 537,00	0,00	249 400,00	99 800,00
70 Produits des services, du domaine et ventes diverses		9 741 776,00	0,00	17 300,00	0,00	59 405,00	0,00	247 800,00	0,00
73 Impôts et taxes		100,00	0,00	0,00	0,00	0,00	0,00	0,00	0,00
74 Dotations, subventions et participations		379 261,00	0,00	142 930,00	0,00	55 200,00	0,00	1 600,00	99 800,00
75 Autres produits de gestion courante		21 369,00	0,00	0,00	0,00	26 932,00	0,00	0,00	0,00
77 Produits exceptionnels		120 850,00	0,00	100,00	0,00	0,00	0,00	0,00	0,00
Restes à réaliser-reports									
SOLDE		-43 658 684,45	-1 400 940,00	-2 846 908,55	-1 404 502,00	-5 139 986,00	0,00	143 021,00	41 374,00

IV - ANNEXES
ELEMENT DU BILAN PRESENTATION CROISEE PAR FONCTION

IV
IV

FONCTION 0 - Services généraux des administrations publiques locales

048 Autres actions de coopération décentralisée	TOTAL
--	-------

FONCTIONNEMENT

1 126 029,00	66 307 078,00
1 126 029,00	66 307 078,00
299 390,00	19 397 874,00
569 839,00	43 007 102,00
245 100,00	3 863 721,00
11 700,00	38 381,00
45 800,00	10 960 223,00
45 800,00	10 960 223,00
0,00	10 066 281,00
0,00	100,00
45 800,00	724 591,00
0,00	48 301,00
0,00	120 950,00
-1 080 229,00	-55 346 855,00

IV - ANNEXES
ELEMENT DU BILAN PRESENTATION CROISEE PAR FONCTION

IV
IV

FONCTION 0 - Services généraux des administrations publiques locales

(2)	Libellé	020 Administration générale de la collectivité	021 Assemblée locale	022 Administration générale de l'Etat	023 Information, communication, publicité	024 Fêtes et cérémonies	025 Aides aux associations (non classées ailleurs)	026 Cimetières et pompes funèbres	03 Justice
-----	---------	---	----------------------------	--	--	-------------------------------	--	---	---------------

INVESTISSEMENT

DEPENSES (3)		8 638 950,00	0,00	10 000,00	30 000,00	0,00	0,00	0,00	0,00
Dépenses de l'exercice		8 638 950,00	0,00	10 000,00	30 000,00	0,00	0,00	0,00	0,00
20 Immobilisations incorporelles		1 255 516,00	0,00	0,00	0,00	0,00	0,00	0,00	0,00
204 Subventions d'équipement versées		0,00	0,00	0,00	0,00	0,00	0,00	0,00	0,00
21 Immobilisations corporelles		6 133 434,00	0,00	10 000,00	30 000,00	0,00	0,00	0,00	0,00
23 Immobilisations en cours		1 250 000,00	0,00	0,00	0,00	0,00	0,00	0,00	0,00
Restes à réaliser-reports						XX			
RECETTES (3)		1 825 216,00	0,00	0,00	0,00	0,00	0,00	0,00	0,00
Recettes de l'exercice		1 825 216,00	0,00	0,00	0,00	0,00	0,00	0,00	0,00
13 Subventions d'investissement (reçues)		1 825 216,00	0,00	0,00	0,00	0,00	0,00	0,00	0,00
20 Immobilisations incorporelles		0,00	0,00	0,00	0,00	0,00	0,00	0,00	0,00
23 Immobilisations en cours		0,00	0,00	0,00	0,00	0,00	0,00	0,00	0,00
Restes à réaliser-reports									
SOLDE		-6 813 734,00	0,00	-10 000,00	-30 000,00	0,00	0,00	0,00	0,00

IV - ANNEXES
ELEMENT DU BILAN PRESENTATION CROISEE PAR FONCTION

IV
IV

FONCTION 0 - Services généraux des administrations publiques locales

048	TOTAL
Autres actions de coopération décentralisée	

INVESTISSEMENT

300 000,00	8 978 950,00
300 000,00	8 978 950,00
0,00	1 255 516,00
0,00	1 255 516,00
100 000,00	7 528 950,00
200 000,00	8 978 950,00
	0,00
0,00	1 825 216,00
0,00	1 825 216,00
0,00	1 825 216,00
0,00	1 825 216,00
0,00	1 825 216,00
0,00	1 825 216,00
-300 000,00	-7 153 734,00

IV - ANNEXES
ELEMENT DU BILAN PRESENTATION CROISEE PAR FONCTION

IV
IV

FONCTION 1 - Sécurité et salubrité publiques

(2)	Libellé	110 Services communs	112 Police municipale	12 Hygiène et salubrité publique	TOTAL
-----	---------	-------------------------	-----------------------------	---	-------

FONCTIONNEMENT

DEPENSES (3)	1 185 257,00	3 640 432,00	1 175 874,00	6 001 563,00
Dépenses de l'exercice	1 185 257,00	3 640 432,00	1 175 874,00	6 001 563,00
011 Charges à caractère général	119 835,00	217 903,00	236 258,00	573 996,00
012 Charges de personnel et frais assimilés	1 065 372,00	3 420 629,00	939 616,00	5 425 617,00
67 Charges exceptionnelles	50,00	1 900,00	0,00	1 950,00
Restes à réaliser-reports				
RECETTES (3)	0,00	365 690,00	1 417 781,00	1 783 471,00
Recettes de l'exercice	0,00	365 690,00	1 417 781,00	1 783 471,00
74 Dotations, subventions et participations	0,00	690,00	1 412 711,00	1 413 401,00
75 Autres produits de gestion courante	0,00	340 000,00	5 070,00	345 070,00
77 Produits exceptionnels	0,00	25 000,00	0,00	25 000,00
Restes à réaliser-reports				
SOLDE	-1 185 257,00	-3 274 742,00	241 907,00	-4 218 092,00

INVESTISSEMENT

DEPENSES (3)	300 000,00	0,00	0,00	300 000,00
Dépenses de l'exercice	300 000,00	0,00	0,00	300 000,00
20 Immobilisations incorporelles	5 000,00	0,00	0,00	5 000,00
21 Immobilisations corporelles	295 000,00	0,00	0,00	300 000,00
Restes à réaliser-reports				0,00
RECETTES (3)	40 000,00	0,00	0,00	40 000,00
Recettes de l'exercice	40 000,00	0,00	0,00	40 000,00
13 Subventions d'investissement (reçues)	40 000,00	0,00	0,00	40 000,00
16 Emprunts et dettes assimilées	0,00	0,00	0,00	40 000,00
Restes à réaliser-reports				
SOLDE	-260 000,00	0,00	0,00	-260 000,00

IV - ANNEXES
ELEMENT DU BILAN PRESENTATION CROISEE PAR FONCTION

IV
IV

FONCTION 2 - Enseignement - Formation

(2)	Libellé	20 Services communs	211 Ecoles maternelles	212 Ecoles primaires	213 Classes regroupées	22 Enseignement du deuxième degré	23 Enseignement supérieur	251 Hébergement et restauration scolaire	254 Médecine scolaire
-----	---------	------------------------	------------------------------	----------------------------	------------------------------	---	---------------------------------	---	-----------------------------

FONCTIONNEMENT

DEPENSES (3)		3 951 202,00	1 312 299,00	9 924 289,00	35 000,00	2 700,00	1 668 859,00	9 715 363,00	2 705 354,00
Dépenses de l'exercice		3 951 202,00	1 312 299,00	9 924 289,00	35 000,00	2 700,00	1 668 859,00	9 715 363,00	2 705 354,00
011 Charges à caractère général		2 442 595,00	171 000,00	290 000,00	35 000,00	800,00	6 340,00	3 876 846,00	50 663,00
012 Charges de personnel et frais assimilés		891 259,00	1 048 299,00	9 504 289,00	0,00	0,00	1 611 319,00	727 116,00	1 685 706,00
65 Autres charges de gestion courante		615 783,00	93 000,00	130 000,00	0,00	0,00	47 400,00	30 000,00	968 985,00
67 Charges exceptionnelles		1 565,00	0,00	0,00	0,00	1 900,00	3 800,00	5 081 401,00	0,00
Restes à réaliser-reports									
RECETTES (3)		207 500,00	0,00	0,00	0,00	1 515,00	390 000,00	3 186 634,00	188 000,00
Recettes de l'exercice		207 500,00	0,00	0,00	0,00	1 515,00	390 000,00	3 186 634,00	188 000,00
70 Produits des services, du domaine et ventes diverses		0,00	0,00	0,00	0,00	0,00	0,00	3 186 634,00	0,00
74 Dotations, subventions et participations		207 500,00	0,00	0,00	0,00	800,00	390 000,00	0,00	188 000,00
75 Autres produits de gestion courante		0,00	0,00	0,00	0,00	715,00	0,00	0,00	0,00
Restes à réaliser-reports									
SOLDE		-3 743 702,00	-1 312 299,00	-9 924 289,00	-35 000,00	-1 185,00	-1 278 859,00	-6 528 729,00	-2 517 354,00

IV - ANNEXES
ELEMENT DU BILAN PRESENTATION CROISEE PAR FONCTION

IV
IV

FONCTION 2 - Enseignement - Formation

255 Classes de découverte et autres services annexes de l'enseignement	TOTAL
---	-------

FONCTIONNEMENT

370 886,00	29 685 952,00
370 886,00	29 685 952,00
70 634,00	6 943 878,00
264 447,00	15 732 435,00
35 805,00	1 920 973,00
0,00	5 088 666,00
116 608,00	4 090 257,00
116 608,00	4 090 257,00
81 608,00	3 268 242,00
35 000,00	821 300,00
0,00	715,00
-254 278,00	-25 595 695,00

IV - ANNEXES
ELEMENT DU BILAN PRESENTATION CROISEE PAR FONCTION

IV
IV

FONCTION 2 - Enseignement - Formation

(2)	Libellé	20 Services communs	211 Ecoles maternelles	212 Ecoles primaires	213 Classes regroupées	22 Enseignement du deuxième degré	23 Enseignement supérieur	251 Hébergement et restauration scolaire	254 Médecine scolaire
-----	---------	------------------------	------------------------------	----------------------------	------------------------------	---	---------------------------------	---	-----------------------------

INVESTISSEMENT

DEPENSES (3)		1 050 000,00	0,00	5 767 965,00	0,00	0,00	0,00	250 000,00	0,00
Dépenses de l'exercice		1 050 000,00	0,00	5 767 965,00	0,00	0,00	0,00	250 000,00	0,00
20 Immobilisations incorporelles		0,00	0,00	20 000,00	0,00	0,00	0,00	0,00	0,00
21 Immobilisations corporelles		450 000,00	0,00	0,00	0,00	0,00	0,00	250 000,00	0,00
23 Immobilisations en cours		600 000,00	0,00	5 747 965,00	0,00	0,00	0,00	0,00	0,00
Restes à réaliser-reports						XX			
RECETTES (3)		0,00	0,00	1 498 164,00	0,00	0,00	0,00	0,00	0,00
Recettes de l'exercice		0,00	0,00	1 498 164,00	0,00	0,00	0,00	0,00	0,00
13 Subventions d'investissement (reçues)		0,00	0,00	1 498 164,00	0,00	0,00	0,00	0,00	0,00
Restes à réaliser-reports									
SOLDE		-1 050 000,00	0,00	-4 269 801,00	0,00	0,00	0,00	-250 000,00	0,00

IV - ANNEXES
ELEMENT DU BILAN PRESENTATION CROISEE PAR FONCTION

IV
IV

FONCTION 2 - Enseignement - Formation

255	TOTAL
Classes de découverte et autres services annexes de l'enseignement	

INVESTISSEMENT

0,00	7 067 965,00
0,00	7 067 965,00
0,00	20 000,00
0,00	720 000,00
0,00	7 067 965,00
	0,00
0,00	1 498 164,00
0,00	1 498 164,00
0,00	1 498 164,00
0,00	-5 569 801,00

IV - ANNEXES
ELEMENT DU BILAN PRESENTATION CROISEE PAR FONCTION

IV
IV

FONCTION 3 - Culture

(2)	Libellé	30 Services communs	311 Expression musicale, lyrique et chorégraphique	313 Théâtres	314 Cinémas et autres salles de spectacles	321 Bibliothèques et médiathèques	322 Musées	323 Archives	324 Entretien du patrimoine culturel
-----	---------	------------------------	--	-----------------	---	---	---------------	-----------------	---

FONCTIONNEMENT

DEPENSES (3)	1 647 570,00	6 552 013,00	2 157 878,00	0,00	7 651 235,00	6 022 705,00	438 458,00	191 412,00
Dépenses de l'exercice	1 647 570,00	6 552 013,00	2 157 878,00	0,00	7 651 235,00	6 022 705,00	438 458,00	191 412,00
011 Charges à caractère général	10 065,00	260 669,00	1 060 136,00	0,00	1 023 266,00	2 739 493,00	28 467,00	0,00
012 Charges de personnel et frais assimilés	1 637 505,00	6 290 244,00	842 678,00	0,00	6 627 889,00	3 282 512,00	409 991,00	191 412,00
65 Autres charges de gestion courante	0,00	0,00	254 964,00	0,00	0,00	0,00	0,00	0,00
67 Charges exceptionnelles	0,00	1 100,00	100,00	0,00	80,00	700,00	0,00	0,00
Restes à réaliser-reports								
RECETTES (3)	0,00	1 550 200,00	750 500,00	0,00	830 750,00	1 560 350,00	409,00	0,00
Recettes de l'exercice	0,00	1 550 200,00	750 500,00	0,00	830 750,00	1 560 350,00	409,00	0,00
70 Produits des services, du domaine et ventes diverses	0,00	429 500,00	720 500,00	0,00	185 150,00	371 700,00	409,00	0,00
73 Impôts et taxes	0,00	30 000,00	0,00	0,00	0,00	0,00	0,00	0,00
74 Dotations, subventions et participations	0,00	1 090 700,00	20 000,00	0,00	645 600,00	1 169 450,00	0,00	0,00
75 Autres produits de gestion courante	0,00	0,00	10 000,00	0,00	0,00	19 200,00	0,00	0,00
76 Produits financiers	0,00	0,00	0,00	0,00	0,00	0,00	0,00	0,00
Restes à réaliser-reports								
SOLDE	-1 647 570,00	-5 001 813,00	-1 407 378,00	0,00	-6 820 485,00	-4 462 355,00	-438 049,00	-191 412,00

IV - ANNEXES
ELEMENT DU BILAN PRESENTATION CROISEE PAR FONCTION

IV
IV

FONCTION 3 - Culture

33 Action culturelle	TOTAL
----------------------------	-------

FONCTIONNEMENT

8 798 895,00	33 460 166,00
8 798 895,00	33 460 166,00
479 891,00	5 601 987,00
0,00	19 282 231,00
8 301 704,00	8 556 668,00
17 300,00	19 280,00
102 607,00	4 794 816,00
102 607,00	4 794 816,00
0,00	1 707 259,00
0,00	30 000,00
80 000,00	3 005 750,00
0,00	29 200,00
22 607,00	22 607,00
-8 696 288,00	-28 665 350,00

IV - ANNEXES
ELEMENT DU BILAN PRESENTATION CROISEE PAR FONCTION

IV
IV

FONCTION 3 - Culture

(2)	Libellé	30 Services communs	311 Expression musicale, lyrique et chorégraphique	313 Théâtres	314 Cinémas et autres salles de spectacles	321 Bibliothèques et médiathèques	322 Musées	323 Archives	324 Entretien du patrimoine culturel
-----	---------	------------------------	--	-----------------	---	--------------------------------------	---------------	-----------------	---

INVESTISSEMENT

DEPENSES (3)	0,00	40 000,00	34 610,00	400 000,00	23 000,00	932 722,00	0,00	400 000,00
Dépenses de l'exercice	0,00	40 000,00	34 610,00	400 000,00	23 000,00	932 722,00	0,00	400 000,00
20 Immobilisations incorporelles	0,00	0,00	0,00	0,00	0,00	0,00	0,00	0,00
204 Subventions d'équipement versées	0,00	0,00	0,00	0,00	0,00	0,00	0,00	0,00
21 Immobilisations corporelles	0,00	40 000,00	34 610,00	0,00	23 000,00	553 000,00	0,00	0,00
23 Immobilisations en cours	0,00	0,00	0,00	400 000,00	0,00	379 722,00	0,00	400 000,00
Restes à réaliser-reports					XX			
RECETTES (3)	0,00	0,00	0,00	0,00	0,00	191 000,00	0,00	0,00
Recettes de l'exercice	0,00	0,00	0,00	0,00	0,00	191 000,00	0,00	0,00
13 Subventions d'investissement (reçues)	0,00	0,00	0,00	0,00	0,00	191 000,00	0,00	0,00
Restes à réaliser-reports								
SOLDE	0,00	-40 000,00	-34 610,00	-400 000,00	-23 000,00	-741 722,00	0,00	-400 000,00

IV - ANNEXES
ELEMENT DU BILAN PRESENTATION CROISEE PAR FONCTION

IV
IV

FONCTION 3 - Culture

33 Action culturelle	TOTAL
----------------------------	-------

INVESTISSEMENT

1 127 000,00	2 957 332,00
1 127 000,00	2 957 332,00
5 000,00	5 000,00
100 000,00	105 000,00
355 000,00	1 110 610,00
667 000,00	2 957 332,00
	0,00
482 616,00	673 616,00
482 616,00	673 616,00
482 616,00	673 616,00
-644 384,00	-2 283 716,00

IV - ANNEXES
ELEMENT DU BILAN PRESENTATION CROISEE PAR FONCTION

IV
IV

FONCTION 4 - Sport et jeunesse

(2)	Libellé	40 Services communs	411 Salles de sports, gymnases	412 Stades	413 Piscines	414 Autres équipements sportifs ou de loisir	421 Centres de loisirs	422 Autres activités pour les jeunes	TOTAL
-----	---------	------------------------	--------------------------------------	---------------	-----------------	---	------------------------------	--	-------

FONCTIONNEMENT

DEPENSES (3)	11 972 924,00	698 100,00	509 618,00	718 500,00	712 751,00	84 521,00	7 723 453,00	22 419 867,00
Dépenses de l'exercice	11 972 924,00	698 100,00	509 618,00	718 500,00	712 751,00	84 521,00	7 723 453,00	22 419 867,00
011 Charges à caractère général	987 591,00	698 100,00	509 618,00	718 500,00	712 751,00	84 521,00	1 146 858,00	4 857 939,00
012 Charges de personnel et frais assimilés	7 508 433,00	0,00	0,00	0,00	0,00	0,00	718 839,00	8 227 272,00
65 Autres charges de gestion courante	3 475 800,00	0,00	0,00	0,00	0,00	0,00	5 820 436,00	9 296 236,00
67 Charges exceptionnelles	1 100,00	0,00	0,00	0,00	0,00	0,00	37 320,00	38 420,00
Restes à réaliser-reports								
RECETTES (3)	998 037,00	0,00	0,00	0,00	0,00	3 078,00	1 044 402,00	2 045 517,00
Recettes de l'exercice	998 037,00	0,00	0,00	0,00	0,00	3 078,00	1 044 402,00	2 045 517,00
70 Produits des services, du domaine et ventes diverses	443 000,00	0,00	0,00	0,00	0,00	0,00	29 202,00	472 202,00
74 Dotations, subventions et participations	25 000,00	0,00	0,00	0,00	0,00	0,00	1 015 200,00	1 040 200,00
75 Autres produits de gestion courante	530 037,00	0,00	0,00	0,00	0,00	3 078,00	0,00	533 115,00
Restes à réaliser-reports								
SOLDE	-10 974 887,00	-698 100,00	-509 618,00	-718 500,00	-712 751,00	-81 443,00	-6 679 051,00	-20 374 350,00

IV - ANNEXES
ELEMENT DU BILAN PRESENTATION CROISEE PAR FONCTION

IV
IV

FONCTION 4 - Sport et jeunesse

(2)	Libellé	40 Services communs	411 Salles de sports, gymnases	412 Stades	413 Piscines	414 Autres équipements sportifs ou de loisir	421 Centres de loisirs	422 Autres activités pour les jeunes	TOTAL
-----	---------	------------------------	--------------------------------------	---------------	-----------------	---	------------------------------	--	-------

INVESTISSEMENT

DEPENSES (3)	191 627,00	926 142,00	90 000,00	1 621 490,00	821 000,00	0,00	255 000,00	3 905 259,00
Dépenses de l'exercice	191 627,00	926 142,00	90 000,00	1 621 490,00	821 000,00	0,00	255 000,00	3 905 259,00
20 Immobilisations incorporelles	0,00	102 372,00	0,00	50 000,00	0,00	0,00	25 000,00	177 372,00
204 Subventions d'équipement versées	191 627,00	0,00	0,00	0,00	0,00	0,00	0,00	368 999,00
21 Immobilisations corporelles	0,00	450 000,00	90 000,00	50 000,00	50 000,00	0,00	230 000,00	1 238 999,00
23 Immobilisations en cours	0,00	373 770,00	0,00	1 521 490,00	771 000,00	0,00	0,00	3 905 259,00
Restes à réaliser-reports					XX			0,00
RECETTES (3)	0,00	260 000,00	0,00	0,00	180 000,00	0,00	0,00	440 000,00
Recettes de l'exercice	0,00	260 000,00	0,00	0,00	180 000,00	0,00	0,00	440 000,00
13 Subventions d'investissement (reçues)	0,00	260 000,00	0,00	0,00	180 000,00	0,00	0,00	440 000,00
28 Amortissements des immobilisations	0,00	0,00	0,00	0,00	0,00	0,00	0,00	440 000,00
481 Charges à répartir sur plusieurs exercices	0,00	0,00	0,00	0,00	0,00	0,00	0,00	440 000,00
Restes à réaliser-reports								
SOLDE	-191 627,00	-666 142,00	-90 000,00	-1 621 490,00	-641 000,00	0,00	-255 000,00	-3 465 259,00

IV - ANNEXES
ELEMENT DU BILAN PRESENTATION CROISEE PAR FONCTION

IV
IV

FONCTION 5 - Interventions sociales et santé

(2)	Libellé	510 Services communs	512 Actions de prévention sanitaire	520 Services communs	521 Services à caractère social pour handicapés et inadaptés	522 Actions en faveur de l'enfance et de l'adolescence	524 Autres services	TOTAL
-----	---------	-------------------------	--	----------------------------	---	--	------------------------	-------

FONCTIONNEMENT

DEPENSES (3)	373 960,00	78 227,00	24 105 000,00	2 500,00	650 738,00	994 011,00	26 204 436,00
Dépenses de l'exercice	373 960,00	78 227,00	24 105 000,00	2 500,00	650 738,00	994 011,00	26 204 436,00
011 Charges à caractère général	0,00	78 227,00	106 000,00	2 500,00	198 100,00	254 418,00	639 245,00
012 Charges de personnel et frais assimilés	373 960,00	0,00	0,00	0,00	181 438,00	0,00	555 398,00
65 Autres charges de gestion courante	0,00	0,00	23 999 000,00	0,00	271 200,00	739 593,00	25 009 793,00
Restes à réaliser-reports							
RECETTES (3)	0,00	102 010,00	0,00	0,00	60 700,00	110 000,00	272 710,00
Recettes de l'exercice	0,00	102 010,00	0,00	0,00	60 700,00	110 000,00	272 710,00
70 Produits des services, du domaine et ventes diverses	0,00	102 010,00	0,00	0,00	0,00	0,00	102 010,00
74 Dotations, subventions et participations	0,00	0,00	0,00	0,00	60 700,00	110 000,00	170 700,00
Restes à réaliser-reports							
SOLDE	-373 960,00	23 783,00	-24 105 000,00	-2 500,00	-590 038,00	-884 011,00	-25 931 726,00

INVESTISSEMENT

DEPENSES (3)	0,00	0,00	0,00	535 000,00	0,00	0,00	535 000,00
Dépenses de l'exercice	0,00	0,00	0,00	535 000,00	0,00	0,00	535 000,00
21 Immobilisations corporelles	0,00	0,00	0,00	535 000,00	0,00	0,00	535 000,00
Restes à réaliser-reports					XX		0,00
RECETTES (3)	0,00	0,00	0,00	160 000,00	0,00	0,00	160 000,00
Recettes de l'exercice	0,00	0,00	0,00	160 000,00	0,00	0,00	160 000,00
13 Subventions d'investissement (reçues)	0,00	0,00	0,00	160 000,00	0,00	0,00	160 000,00
Restes à réaliser-reports							
SOLDE	0,00	0,00	0,00	-375 000,00	0,00	0,00	-375 000,00

IV - ANNEXES
ELEMENT DU BILAN PRESENTATION CROISEE PAR FONCTION

IV
IV

FONCTION 6 - Famille

(2)	Libellé	TOTAL
-----	---------	-------

FONCTIONNEMENT

DEPENSES (3)	0,00
Dépenses de l'exercice	0,00
Restes à réaliser-reports	
RECETTES (3)	0,00
Recettes de l'exercice	0,00
Restes à réaliser-reports	
SOLDE	0,00

INVESTISSEMENT

DEPENSES (3)	0,00
Dépenses de l'exercice	0,00
Restes à réaliser-reports	
RECETTES (3)	0,00
Recettes de l'exercice	0,00
Restes à réaliser-reports	
SOLDE	0,00

IV - ANNEXES
ELEMENT DU BILAN PRESENTATION CROISEE PAR FONCTION

IV
IV

FONCTION 7 - Logement

(2)	Libellé	70 Services communs	72 Aide au secteur locatif	TOTAL
-----	---------	------------------------	----------------------------------	-------

FONCTIONNEMENT

DEPENSES (3)	1 007 550,00	1 185 494,00	2 193 044,00
Dépenses de l'exercice	1 007 550,00	1 185 494,00	2 193 044,00
011 Charges à caractère général	1 007 550,00	329 180,00	1 336 730,00
012 Charges de personnel et frais assimilés	0,00	689 224,00	689 224,00
65 Autres charges de gestion courante	0,00	167 090,00	167 090,00
Restes à réaliser-reports			
RECETTES (3)	330 541,00	72 367,00	402 908,00
Recettes de l'exercice	330 541,00	72 367,00	402 908,00
74 Dotations, subventions et participations	0,00	72 367,00	72 367,00
75 Autres produits de gestion courante	330 541,00	0,00	330 541,00
Restes à réaliser-reports			
SOLDE	-677 009,00	-1 113 127,00	-1 790 136,00

INVESTISSEMENT

DEPENSES (3)	0,00	3 355 160,00	3 355 160,00
Dépenses de l'exercice	0,00	3 355 160,00	3 355 160,00
204 Subventions d'équipement versées	0,00	3 355 160,00	3 355 160,00
Restes à réaliser-reports			0,00
RECETTES (3)	0,00	1 431 400,00	1 431 400,00
Recettes de l'exercice	0,00	1 431 400,00	1 431 400,00
13 Subventions d'investissement (reçues)	0,00	1 431 400,00	1 431 400,00
Restes à réaliser-reports			
SOLDE	0,00	-1 923 760,00	-1 923 760,00

IV - ANNEXES
ELEMENT DU BILAN PRESENTATION CROISEE PAR FONCTION

IV
IV

FONCTION 8 - Aménagement et services urbains, environnement

(2)	Libellé	810 Services communs	811 Eau et assainissement	812 Collecte et traitement des ordures ménagères	813 Propreté urbaine	816 Autres réseaux et services divers	820 Services communs	821 Equipements de voirie	822 Voirie communale et routes
-----	---------	-------------------------	---------------------------------	--	----------------------------	--	----------------------------	---------------------------------	---

FONCTIONNEMENT

DEPENSES (3)	2 186 002,00	92 385,00	414 125,00	10 412 663,00	0,00	6 886 179,00	4 070 826,00	3 270 506,00
Dépenses de l'exercice	2 186 002,00	92 385,00	414 125,00	10 412 663,00	0,00	6 886 179,00	4 070 826,00	3 270 506,00
011 Charges à caractère général	27 136,00	92 385,00	414 125,00	1 162 600,00	0,00	413 860,00	3 362 731,00	0,00
012 Charges de personnel et frais assimilés	2 154 946,00	0,00	0,00	9 249 863,00	0,00	6 464 519,00	622 235,00	3 270 506,00
65 Autres charges de gestion courante	0,00	0,00	0,00	0,00	0,00	7 800,00	74 310,00	0,00
66 Charges financières	0,00	0,00	0,00	0,00	0,00	0,00	300,00	0,00
67 Charges exceptionnelles	3 920,00	0,00	0,00	200,00	0,00	0,00	11 250,00	0,00
Restes à réaliser-reports								
RECETTES (3)	0,00	821 193,00	61 610,00	275 000,00	1 435 000,00	40 500,00	1 439 896,00	0,00
Recettes de l'exercice	0,00	821 193,00	61 610,00	275 000,00	1 435 000,00	40 500,00	1 439 896,00	0,00
70 Produits des services, du domaine et ventes diverses	0,00	735 143,00	61 610,00	275 000,00	0,00	500,00	25 441,00	0,00
73 Impôts et taxes	0,00	0,00	0,00	0,00	420 000,00	0,00	356 950,00	0,00
74 Dotations, subventions et participations	0,00	0,00	0,00	0,00	0,00	40 000,00	0,00	0,00
75 Autres produits de gestion courante	0,00	86 050,00	0,00	0,00	15 000,00	0,00	1 037 505,00	0,00
76 Produits financiers	0,00	0,00	0,00	0,00	1 000 000,00	0,00	0,00	0,00
77 Produits exceptionnels	0,00	0,00	0,00	0,00	0,00	0,00	20 000,00	0,00
Restes à réaliser-reports								
SOLDE	-2 186 002,00	728 808,00	-352 515,00	-10 137 663,00	1 435 000,00	-6 845 679,00	-2 630 930,00	-3 270 506,00

IV - ANNEXES
ELEMENT DU BILAN PRESENTATION CROISEE PAR FONCTION

IV
IV

FONCTION 8 - Aménagement et services urbains, environnement

823 Espaces verts urbains	824 Autres opérations d'aménagement urbain	830 Services communs	831 Aménagement des eaux	TOTAL
---------------------------------	--	----------------------------	--------------------------------	-------

FONCTIONNEMENT

7 957 128,00	2 928 360,00	378 458,00	284 129,00	38 880 761,00
7 957 128,00	2 928 360,00	378 458,00	284 129,00	38 880 761,00
1 072 234,00	2 295 767,00	175 258,00	0,00	9 016 096,00
6 884 894,00	582 435,00	0,00	0,00	29 229 398,00
0,00	28 658,00	202 250,00	284 129,00	597 147,00
0,00	0,00	0,00	0,00	300,00
0,00	21 500,00	950,00	0,00	37 820,00
1 800,00	347 350,00	0,00	0,00	4 422 349,00
1 800,00	347 350,00	0,00	0,00	4 422 349,00
0,00	25 000,00	0,00	0,00	1 122 694,00
0,00	0,00	0,00	0,00	776 950,00
0,00	10 000,00	0,00	0,00	50 000,00
1 200,00	312 350,00	0,00	0,00	1 452 105,00
0,00	0,00	0,00	0,00	1 000 000,00
600,00	0,00	0,00	0,00	20 600,00
-7 955 328,00	-2 581 010,00	-378 458,00	-284 129,00	-34 458 412,00

IV - ANNEXES
ELEMENT DU BILAN PRESENTATION CROISEE PAR FONCTION

IV
IV

FONCTION 8 - Aménagement et services urbains, environnement

(2)	Libellé	810 Services communs	811 Eau et assainissement	812 Collecte et traitement des ordures ménagères	813 Propreté urbaine	816 Autres réseaux et services divers	820 Services communs	821 Equipements de voirie	822 Voirie communale et routes
-----	---------	-------------------------	---------------------------------	--	----------------------------	--	----------------------------	---------------------------------	---

INVESTISSEMENT

DEPENSES (3)		0,00	510 000,00	700 000,00	210 000,00	0,00	299 600,00	4 445 650,00	0,00
Dépenses de l'exercice		0,00	510 000,00	700 000,00	210 000,00	0,00	299 600,00	4 445 650,00	0,00
13 Subventions d'investissement (reçues)		0,00	0,00	0,00	0,00	0,00	0,00	0,00	0,00
20 Immobilisations incorporelles		0,00	0,00	0,00	0,00	0,00	64 000,00	40 000,00	0,00
204 Subventions d'équipement versées		0,00	200 000,00	0,00	0,00	0,00	0,00	0,00	0,00
21 Immobilisations corporelles		0,00	0,00	700 000,00	210 000,00	0,00	235 600,00	4 305 650,00	0,00
23 Immobilisations en cours		0,00	310 000,00	0,00	0,00	0,00	0,00	100 000,00	0,00
454110 O.R.I. Pierre Bucher-Croy Chasnel		0,00	0,00	0,00	0,00	0,00	0,00	0,00	0,00
Restes à réaliser-reports						XX			
RECETTES (3)		0,00	0,00	0,00	0,00	0,00	0,00	241 000,00	0,00
Recettes de l'exercice		0,00	0,00	0,00	0,00	0,00	0,00	241 000,00	0,00
024 Produits des cessions d'immobilisation (recettes)		0,00	0,00	0,00	0,00	0,00	0,00	0,00	0,00
13 Subventions d'investissement (reçues)		0,00	0,00	0,00	0,00	0,00	0,00	241 000,00	0,00
20 Immobilisations incorporelles		0,00	0,00	0,00	0,00	0,00	0,00	0,00	0,00
4542 Travaux exécutés d'office pour le compte de tiers (recettes)		0,00	0,00	0,00	0,00	0,00	0,00	0,00	0,00
Restes à réaliser-reports									
SOLDE		0,00	-510 000,00	-700 000,00	-210 000,00	0,00	-299 600,00	-4 204 650,00	0,00

IV - ANNEXES
ELEMENT DU BILAN PRESENTATION CROISEE PAR FONCTION

IV
IV

FONCTION 8 - Aménagement et services urbains, environnement

823 Espaces verts urbains	824 Autres opérations d'aménagement urbain	830 Services communs	831 Aménagement des eaux	TOTAL
---------------------------------	--	----------------------------	--------------------------------	-------

INVESTISSEMENT

1 130 300,00	15 729 738,00	0,00	0,00	23 025 288,00
1 130 300,00	15 729 738,00	0,00	0,00	23 025 288,00
0,00	37 594,00	0,00	0,00	37 594,00
0,00	997 157,00	0,00	0,00	1 138 751,00
0,00	1 015 600,00	0,00	0,00	2 354 351,00
651 000,00	3 684 050,00	0,00	0,00	12 140 651,00
479 300,00	9 995 337,00	0,00	0,00	23 025 288,00
0,00	0,00	0,00	0,00	23 025 288,00
				0,00
0,00	7 687 858,00	0,00	0,00	7 928 858,00
0,00	7 687 858,00	0,00	0,00	7 928 858,00
0,00	3 674 663,00	0,00	0,00	3 674 663,00
0,00	3 963 195,00	0,00	0,00	7 878 858,00
0,00	50 000,00	0,00	0,00	7 928 858,00
0,00	0,00	0,00	0,00	7 928 858,00
-1 130 300,00	-8 041 880,00	0,00	0,00	-15 096 430,00

IV - ANNEXES
ELEMENT DU BILAN PRESENTATION CROISEE PAR FONCTION

IV
IV

FONCTION 9 - Action économique

(2)	Libellé	90 Interventions économiques	91 Foire et marchés	92 Aides à l'agriculture et aux industries agro- alimentaires	94 Aides au commerce et aux services marchands	95 Aides au tourisme	TOTAL
-----	---------	------------------------------------	---------------------------	---	--	----------------------------	-------

FONCTIONNEMENT

DEPENSES (3)	4 681 795,00	421 513,00	350 000,00	105 900,00	370 210,00	5 929 418,00
Dépenses de l'exercice	4 681 795,00	421 513,00	350 000,00	105 900,00	370 210,00	5 929 418,00
011 Charges à caractère général	663 480,00	371 214,00	0,00	105 900,00	311 210,00	1 451 804,00
012 Charges de personnel et frais assimilés	1 551 315,00	0,00	0,00	0,00	0,00	1 551 315,00
65 Autres charges de gestion courante	2 467 000,00	50 113,00	350 000,00	0,00	59 000,00	2 926 113,00
67 Charges exceptionnelles	0,00	186,00	0,00	0,00	0,00	186,00
Restes à réaliser-reports						
RECETTES (3)	657 687,00	2 008 811,00	0,00	120 000,00	58 000,00	2 844 498,00
Recettes de l'exercice	657 687,00	2 008 811,00	0,00	120 000,00	58 000,00	2 844 498,00
70 Produits des services, du domaine et ventes diverses	8 000,00	167 297,00	0,00	0,00	8 000,00	183 297,00
73 Impôts et taxes	0,00	1 833 353,00	0,00	0,00	0,00	1 833 353,00
74 Dotations, subventions et participations	649 687,00	0,00	0,00	120 000,00	40 000,00	809 687,00
75 Autres produits de gestion courante	0,00	8 161,00	0,00	0,00	10 000,00	18 161,00
Restes à réaliser-reports						
SOLDE	-4 024 108,00	1 587 298,00	-350 000,00	14 100,00	-312 210,00	-3 084 920,00

IV - ANNEXES
ELEMENT DU BILAN PRESENTATION CROISEE PAR FONCTION

IV
IV

FONCTION 9 - Action économique

(2)	Libellé	90 Interventions économiques	91 Foires et marchés	92 Aides à l'agriculture et aux industries agro- alimentaires	94 Aides au commerce et aux services marchands	95 Aides au tourisme	TOTAL
-----	---------	------------------------------------	----------------------------	---	--	----------------------------	-------

INVESTISSEMENT

DEPENSES (3)	3 307 222,00	216 000,00	0,00	4 048 333,00	0,00	7 571 555,00
Dépenses de l'exercice	3 307 222,00	216 000,00	0,00	4 048 333,00	0,00	7 571 555,00
20 Immobilisations incorporelles	10 000,00	0,00	0,00	0,00	0,00	10 000,00
204 Subventions d'équipement versées	1 022 222,00	0,00	0,00	4 048 333,00	0,00	5 080 555,00
21 Immobilisations corporelles	275 000,00	216 000,00	0,00	0,00	0,00	5 571 555,00
23 Immobilisations en cours	2 000 000,00	0,00	0,00	0,00	0,00	7 571 555,00
Restes à réaliser-reports					XX	0,00
RECETTES (3)	782 222,00	70 000,00	0,00	125 000,00	0,00	977 222,00
Recettes de l'exercice	782 222,00	70 000,00	0,00	125 000,00	0,00	977 222,00
13 Subventions d'investissement (reçues)	782 222,00	70 000,00	0,00	125 000,00	0,00	977 222,00
Restes à réaliser-reports						
SOLDE	-2 525 000,00	-146 000,00	0,00	-3 923 333,00	0,00	-6 594 333,00

IV – ANNEXES	IV
ELEMENTS DU BILAN	A6.1
EQUILIBRE DES OPERATIONS FINANCIERES – DEPENSES	

A6.1 – DETAIL DES DEPENSES

Art. (1)	Libellé (1)	Pour mémoire		Crédits votés (4)
		Pour mémoire, budget précédent (1)	Restes à réaliser (3)	
DEPENSES TOTALES (I)=A+B+C+D		25 945 698,00		26 559 676,00
HORS CHARGES TRANSFEREES(II) = A+B+C		23 945 698,00		24 559 676,00
16	Emprunts et dettes assimilées hors 16449 et 166 (A)	23 895 698,00		24 522 082,00
1641	Emprunts en euros	20 782 131,00		20 888 759,00
16441	Emprunts assortis d'une option de tirage sur ligne de trésorerie – Opérations afférentes à l'emprunt	3 096 922,00		3 621 203,00
16818	Autres emprunts – Autres prêteurs	16 645,00		12 120,00
Autres dépenses financières (sous-total) (B)		50 000,00		37 594,00
020	Dépenses imprévues	0,00		0,00
10	Dotations, fonds divers et réserves	0,00		0,00
13	Subventions d'investissement (reçues)	50 000,00		37 594,00
1321	Subventions d'équipement non transférables – Etat et établissements nationaux	50 000,00		6 304,00
1328	Subventions d'équipement non transférables – Autres	0,00		31 290,00
26	Participations et créances rattachées à des participations	0,00		0,00
27	Autres immobilisations financières	0,00		0,00
Transferts entre sections = C+D		2 000 000,00		2 000 000,00
	Reprises sur autofinancement antérieur : (C)	0,00		0,00
	Charges transférées (D)= E+F+G	2 000 000,00		2 000 000,00
	Travaux en régie (E)	2 000 000,00		2 000 000,00
2128	Autres agencements et aménagements	2 000 000,00		2 000 000,00
	Charges à répartir sur plusieurs exercices (F)	0,00		0,00
	Stocks et en-cours(G)	0,00		0,00

	Op. de l'exercice	Solde d'exécution (3)	CUMUL
Dépenses	26 559 676,00		26 559 676,00

(1) Détailler les chapitres budgétaires par article conformément au plan de comptes appliqué par la commune ou l'établissement;

(2) cf. p. 4 – Modalités de vote, III;

(3) A n'inscrire que si le CA a été voté. Il n'y a pas de restes à réaliser sur les dépenses imprévues et opérations d'ordre;

(4) Crédits de l'exercice votés lors de la séance;

(5) Si la commune ou l'établissement applique le régime des provisions budgétaires.

IV – ANNEXES	IV
ELEMENTS DU BILAN	A6.2
EQUILIBRE DES OPERATIONS FINANCIERES – RECETTES	

A6.2 – DETAIL DES RECETTES

Art. (1)	Libellé (1)	Pour mémoire		Crédits votés (4)
		Pour mémoire, budget précédent (2)	Restes à réaliser (3)	
RECETTES (RESSOURCES PROPRES) III=a+b+c+d		44 314 635,00		45 218 778,00
Ressources propres externes (a)		6 050 000,00		6 051 000,00
10222	F.C.T.V.A.	5 300 000,00		5 051 000,00
10223	T.L.E.	750 000,00		1 000 000,00
Autres recettes financières (b)		6 417 380,00		3 674 663,00
138	Autres subventions d'investissement non transférables	0,00		0,00
274	Prêts	0,00		0,00
024	Produits des cessions	6 417 380,00		3 674 663,00
Transferts entre sections (c)		12 725 255,00		12 622 048,00
4817	Pénalités de renégociation de la dette	230 368,00		230 368,00
4818	Charges à étaler	75 387,00		75 387,00
28	Amortissements des immobilisations	12 419 500,00		12 316 293,00
021	Virement de la section de fonct. (d)	19 122 000,00		22 871 067,00

	Op. de l'exercice	Solde d'exécution (3)	Affectation c/1068 (3)	CUMUL
Recettes	45 218 778,00			45 218 778,00

	Déficit (I)–(III)	Excédent (III)–(I)	Résultat hors charges transférées = III–II (6)
Solde des op. financières		18 659 102,00	20 659 102,00

	Montant
Dépenses financières(IV)	26 559 676,00
Recettes financières (V)	45 218 778,00
Solde (recettes–dépenses) (VI=V–IV) (6)	18 659 102,00
Solde net hors créances sur autres collectivités publiques (c/2763) et charges transférées(D)(7)	16 659 102,00

(1) Détailler les chapitres budgétaires par article conformément au plan de comptes appliqué par la commune ou l'établissement;

(2) cf. p. 4 – Modalités de vote, III;

(3) A n'inscrire que si le CA a été voté. Il n'y a pas de restes à réaliser sur les opérations d'ordre;

(4) Crédits de l'exercice votés lors de la séance;

(5) Si la commune ou l'établissement applique le régime des provisions budgétaires;

(6) Indiquer le signe algébrique;

(7) Ces créances et charges peuvent être financées par emprunt.

Nombre de membres en exercice.....

Nombre de membres présents.....

Nombre de suffrages exprimés.....

Vote :

Pour.....

Contre.....

Abstentions.....

Ne prend pas part au vote.....

Date de convocation.....

Présenté par le maire

A GRENOBLE, le.....

Le Maire,

Délibéré par le conseil Municipal réuni en session.....

A GRENOBLE, le.....

Les membres du Conseil Municipal,

... / ... Liste pages suivantes

Certifié exécutoire par le Maire, compte tenu de la transmission en préfecture

Le.....et de la publication le.....

A GRENOBLE , le.....



République Française

VILLE DE GRENOBLE

Conseil municipal du 19 décembre 2011

LISTE D'ÉMARGEMENT
DES DOCUMENTS
DES BUDGETS PRIMITIFS

BUDGET PRINCIPAL - Document n°1

BUDGET PRINCIPAL ETAT ANNEXE - Document n°1A

BUDGETS ANNEXES - Document n°2










BUDGETS ANNEXES ETAT ANNEXE - Document n°2A

Stationnement
Activités Economiques
Locaux Culturels
Teisseire Jeux Olympiques
Self Clemenceau
Mistral – Eaux Claires
Cuisine Centrale

PREFECTURE DE L'ISERE
22 DEC. 2011
SERVICE DU COURRIER

MUNICIPALITÉ	SIGNATURES
DESTOT Michel Maire de Grenoble	
Jérôme SAFAR 1er Adjoint	



MUNICIPALITÉ	SIGNATURES
Marie-José SALAT 2ème Adjointe	
Philippe DE LONGEVIALLE 3ème Adjoint	
Florence HANFF 4ème Adjointe	
Marie-France MONERY 5ème Adjointe	
Alain PILAUD 6ème Adjoint	
Geneviève FIORASO 7ème Adjointe	
Monique VUAILLAT 8ème Adjointe	
Jacques CHIRON 9ème Adjoint	
Eliane BARACETTI 10ème Adjointe	

Patrice VOIR 11ème Adjoint	
Marie-Claire NEPI 12ème Adjointe	
Paul BRON 13ème Adjoint	
Georges LACHCAR 14ème Adjoint	
Olivier NOBLECOURT 15ème Adjoint	
Abderrahmane DJELLAL 16ème Adjoint	
Sylvie DRULHON 17ème Adjointe	
Laure MASSON 18ème Adjointe	
Bernard BETTO 19ème Adjoint	
Hélène VINCENT 20ème Adjointe	




Stéphane SIEBERT 21ème Adjoint	
Béatrice DOUTRIAUX 22ème Adjointe	

CONSEILLERS MUNICIPAUX DÉLÉGUÉS	SIGNATURES
Morad BACHIR-CHERIF	
Farid DERBAL	
Céline DESLATTES	
Jean-Michel DETROYAT	
Linda EL HADDAD	
Stéphane GEMMANI	
Eric GRASSET	
Gildas LAERON	
Jean-Philippe MOTTE	

Hakima NECIB	
Serge NOCODIE	
Eléonore PERRIER	
Ariane SIMIAND	
Jacques THIAR	
Pascal GARCIA	
Michèle JOSSERAND	
Aline BLANC-TAILLEUR	
Christine CRIFO	
Bity DIENG	
Camille PLET	
Marie-Christine DABROWSKI	



CONSEILLERS MUNICIPAUX DE L'OPPOSITION	SIGNATURES
Henri BAILE	
Nathalie BERANGER	
Marguerite BON	
Bernadette CADOUX	
Matthieu CHAMUSSY	
Fabien DE SANS NICOLAS	
Pascale MODELSKI	
Olivier ROUX	
Hervé STORNY	

Olivier BERTRAND	
Maryvonne BOILEAU	
Gwendoline DELBOS-CORFIELD	
Marina GIROD de l'AIN	
Gilles KUNTZ	
Hakim SABRI	

