

Budget primitif 2016

Conseil municipal du 21 décembre 2015



SOMMAIRE

| | Pages |
|---|-------|
| I. Informations générales | |
| A - Informations statistiques, fiscales et financières | 6 |
| B - Modalités de vote du budget | 7 |
| II. Présentation générale du budget | |
| A1 - Vue d'ensemble - Sections | 8 |
| A2 - Vue d'ensemble - Section de fonctionnement - Chapitres | 9-10 |
| A3 - Vue d'ensemble - Section d'investissement - Chapitres | 12-13 |
| B1 - Balance générale du budget - Dépenses | 14 |
| B2 - Balance générale du budget - Recettes | 15 |
| III. Vote du budget | |
| A1 - Section de fonctionnement - Détail des dépenses | 18-20 |
| A2 - Section de fonctionnement - Détail des recettes | 21-23 |
| B1 - Section d'investissement - Détail des dépenses | 24-26 |
| B2 - Section d'investissement - Détail des recettes | 27-29 |

| | Jointes | Pages |
|---|------------|--------|
| IV. Annexes | | |
| A - Eléments du bilan | | |
| A1 - Présentation croisée par fonction (1) | X | 30-95 |
| A2.1 Etat de la dette – Détail des crédits de trésorerie | Annexe | |
| A2.2 Etat de la dette – Répartition par nature de dettes | Annexe | |
| A2.3 - Etat de la dette - Répartition des emprunts par structure de taux | Annexe | |
| A2.4 - Etat de la dette – Typologie de la répartition de l'encours | Annexe | |
| A2.5 - Etat de la dette – Détail des opérations de couverture | Annexe | |
| A2.6 - Etat de la dette – Remboursement anticipé d'un emprunt avec refinancement | Sans objet | |
| A2.7 - Etat de la dette – Emprunts renégociés au cours de l'année N | Sans objet | |
| A2.8 - Etat de la dette – Dette pour financer l'emprunt d'un autre organisme | Sans objet | |
| A2.9 - Etat de la dette – Autres dettes | Sans objet | |
| A3 - Méthodes utilisées pour les amortissements | Annexe | |
| A4 - Etat des provisions | Annexe | |
| A5 - Etalement des provisions | Sans objet | |
| A6.1 - Equilibre des opérations financières - Dépenses | X | 96 |
| A6.2 - Equilibre des opérations financières - Recettes | X | 97 |
| A7.1.1 - Etats des dépenses et recettes des services d'eau et d'assainissement – Fonct. (2) | Sans objet | |
| A7.1.2 - Etats des dépenses et recettes des services d'eau et d'assainissement – Invest.(2) | Sans objet | |
| A7.2.1 - Etats de la répartition de la TEOM – Fonct. (3) | Sans objet | |
| A7.2.2 - Etats de la répartition de la TEOM– Invest. (3) | Sans objet | |
| A8 - Etat des charges transférées | Annexe | |
| A9 - Détail des opérations pour le compte de tiers | X | 99-100 |
| B - Engagements hors bilan | | |
| B1.1 - Etat des emprunts garantis par la commune (4) | Annexe | |
| B1.2 - Calcul du ratio d'endettement relatif aux garanties d'emprunt | Annexe | |
| B1.3 - Etat des contrats de crédit-bail | Sans objet | |
| B1.4 - Etat des contrats de partenariat public-privé | Sans objet | |
| B1.5 - Etat des autres engagements donnés - Subventions à verser en annuités (8017) | Annexe | |
| B1.5 - Etat des autres engagements donnés - Autres engagements donnés (8018) | Annexe | |
| B1.6 - Etat des engagements reçus | Sans objet | |
| B1.7 - Subventions versées dans le cadre du vote du budget | Sans objet | |
| B2.1 - Etat des autorisations de programme et des crédits de paiement | Annexe | |
| B2.2 - Etat des autorisations d'engagement et des crédits de paiement afférents | Sans objet | |
| B3 - Emploi des recettes grevées d'une affectation spéciale | Annexe | |
| C - Autres éléments d'informations | | |
| C1 - Etat du personnel | Annexe | |
| C2 - Liste des organismes dans lesquels a été pris un engagement financier (4) | Annexe | |
| C3.1 - Liste des organismes de regroupement auxquels adhère la commune | Annexe | |
| C3.2 - Liste des établissements publics créés | Annexe | |
| C3.3 - Liste des services individualisés dans un budget annexe | Annexe | |
| C3.4 - Liste des services assujettis à la TVA et non érigés en budget annexe | Annexe | |
| D - Décisions en matière des taux de contributions directes | | |
| D1 - Décisions en matière de taux de contributions directes | Annexe | |

(1) Cette présentation est obligatoire pour les communes de 3 500 habitants et plus (art.L.2312-3 du CGCT), les groupements comprenant au moins une commune de 3 500 habitants et plus (art. R.5211-14 du CGCT) et leurs établissements publics. Elle n'a cependant pas à être produite par les services et activité unique érigés en établissement public ou budget annexe. Les autres communes et établissements peuvent les présenter de manière facultative.

(2) Cet état ne peut être produit que par les communes dont la population est inférieure à 500 habitants et qui gèrent les services de distribution de l'eau potable et d'assainissement sous forme de régie simple sans budget annexe (art. L. 2221-11 du CGCT).

(3) Cet état est obligatoirement produit par les communes et groupements de communes de 10 000 habitants et plus ayant institué la TEOM et assurant au moins la collecte des déchets ménagers (art. L. 2313-1 du CGCT).

(4) Ces états ne sont obligatoires que pour les communes de 3 500 habitants et plus (art.L.2313-1 du CGCT), les groupements comprenant au moins une commune de 3 500 habitants et plus (art. L.5211-36 du CGCT, art.L. 5711-1 CGCT) et leurs établissements publics.

(5) Si la commune ou l'établissement décide d'attribuer des subventions dans le cadre du budget dans les conditions décrites à l'article L.2311-7 du CGCT.

REPUBLIQUE FRANÇAISE

Ville de Grenoble

Numéro SIRET : 21380185500015

POSTE COMPTABLE : TP Grenoble Municipale, n° 038019

M. 14

Budget primitif (projet de budget)

voté par nature

BUDGET : Budget principal

ANNÉE 2016

| | |
|---|----------|
| I - INFORMATIONS GENERALES | I |
| INFORMATIONS STATISTIQUES, FISCALES ET FINANCIERES | A |

| Informations statistiques | Valeurs |
|---|---------|
| Population totale (colonne h du recensement INSEE) | 159 953 |
| Nombre de résidences secondaires (article R 2313-1 <i>in fine</i>) | 1 741 |
| Nom de l'EPCI à fiscalité propre auquel la commune adhère | |
| C.A Grenoble Alpes Métropole | |

| Informations fiscales (N-2) (1) | | | | | |
|---------------------------------|-------------------------------|-------------|---|----------------------------------|-----------|
| | Potentiel fiscal et financier | | Valeurs par hab. pour la commune (population DGF) | Moyennes nationales de la strate | |
| | Fiscal | Financier | | Fiscal | Financier |
| 3 taxes | 112 604 340 | | 696,40 | | |
| Taxe professionnelle | 83 137 697 | | 514,17 | | |
| 4 Taxes | 195 742 037 | 236 436 828 | 1 210,57 | | 1 268,04 |

| Informations financières - ratios (2) | | Valeurs communales | Moyennes nationales de la strate (3) |
|---------------------------------------|---|--------------------|--------------------------------------|
| 1 | Dépenses réelles de fonctionnement/population | 1 516 | 1 343 |
| 2 | Produit des impositions directes/population | 848 | 593 |
| 3 | Recettes réelles de fonctionnement/population | 1 633 | 1 427 |
| 4 | Dépenses d'équipement brut/population | 216 | 338 |
| 5 | Encours de dette/population | 1 717 | 1 176 |
| 6 | DGF/population | 196 | 264 |
| 7 | Dépenses de personnel/dépenses réelles de fonctionnement (2) | 55,8% | 52,35% |
| 8 | Coefficient de mobilisation du potentiel fiscal (2) | | |
| 8 bis | Coefficient de mobilisation du potentiel fiscal élargi (2) (4) | 4,4% | |
| 9 | Dépenses de fonct. et remb. de la dette en capital/recettes réelles de fonct. (2) | 102,9% | 101,5% |
| 10 | Dépenses d'équipement brut/recettes réelles de fonctionnement (2) | 13,2% | 23,7% |
| 11 | Encours de la dette/recettes réelles de fonctionnement (2) | 105,1% | 82,4% |

(1) Il s'agit du potentiel fiscal défini à l'article L 2334-4 du code général des collectivités territoriales qui figure sur la fiche de répartition de la DGF de l'exercice N-1 établie sur la base des informations N-2 (transmise par les services préfectoraux).

(2) Les ratios 1 à 6 sont obligatoires pour les communes de 3 500 habitants et plus et leurs établissements publics administratifs ainsi que EPCI dotés d'une fiscalité propre comprenant au moins une commune de 3 500 habitants et plus. Les ratios de 7 à 11 sont obligatoires pour les communes de 10 000 habitants et plus et leurs établissements publics administratifs ainsi que pour les EPCI dotés d'une fiscalité propre comprenant au moins une commune de 10.000 habitants et plus (cf articles L 2313-1, R 2313-1, R2313-2 et R 5211-15 du CGCT).

Pour les caisses des écoles, les EPCI non dotés d'une fiscalité propre et les syndicats mixtes associant exclusivement des communes et des EPCI, il conviendra d'appliquer les ratios prévus respectivement par les articles R 2313-7, R 5211-15 et R 5711-3 du CGCT.

(3) Il convient d'indiquer les moyennes de la catégorie de l'organisme en cause (commune, communauté urbaine, communauté d'agglomération...) et les sources d'où sont tirées les informations (statistiques de la direction générale des collectivités locales ou de la direction générale des collectivités locales ou de la direction générale de la comptabilité publique). Il s'agit des moyennes de la dernière année connue.

(4) Le CMPF élargi est applicable aux communes appartenant à un EPCI à fiscalité propre.

| | |
|------------------------------------|----------|
| I – INFORMATIONS GENERALES | I |
| MODALITES DE VOTE DU BUDGET | B |

I – L'assemblée délibérante a voté le présent budget par nature :

- au niveau (1) du chapitre pour la section de fonctionnement,
- au niveau (1) du chapitre pour la section d'investissement.
 - sans (2) les chapitres « opérations d'équipement » de l'état III B 3.
 - sans (3) vote formel sur chacun des chapitres.

La liste des articles spécialisés sur lesquels l'ordonnateur ne peut procéder à des virements d'article à article est la suivante :

II – En l'absence de mention au paragraphe I ci-dessus, le budget est réputé voté par chapitre, et, en section d'investissement, sans chapitre de dépense « opération d'équipement ».

III – Les provisions sont (4) semi-budgétaires (pas d'inscriptions en recettes de la section d'investissement) .

IV – La comparaison avec le budget précédent (cf. colonne « Pour mémoire ») s'effectue par rapport à la colonne du budget (5) primitif de l'exercice précédent.

V – Le présent budget a été voté (6) sans reprise des résultats de l'exercice N-1.

(1) A compléter par « du chapitre » ou « de l'article ».

(2) Indiquer « avec » ou « sans » les chapitres opérations d'équipement.

(3) Indiquer « avec » ou « sans » vote formel.

(4) A compléter par un seul des deux choix suivants :

- semi-budgétaires (pas d'inscription en recette de la section d'investissement),
- budgétaires (délibération n° du).

(5) Indiquer « primitif de l'exercice précédent » ou « cumulé de l'exercice précédent ».

(6) A compléter par un seul des trois choix suivants :

- sans reprise des résultats de l'exercice N-1,
- avec reprise des résultats de l'exercice N-1 après le vote du compte administratif N-1,
- avec reprise anticipée des résultats de l'exercice N-1.

| | |
|---|-----------|
| II – PRESENTATION GENERALE DU BUDGET | II |
| VUE D'ENSEMBLE | A1 |

FONCTIONNEMENT

| | | DEPENSES DE LA SECTION DE FONCTIONNEMENT | RECETTES DE LA SECTION DE FONCTIONNEMENT |
|--|---|---|---|
| V O T E | CREDITS DE FONCTIONNEMENT VOTES AU TITRE DU PRESENT BUDGET (1) | 264 943 683,00 | 264 943 683,00 |
| + | | + | + |
| R E P O R T S | RESTES A REALISER (R.A.R) DE L'EXERCICE PRECEDENT (2) | 0,00 | 0,00 |
| | 002 RESULTAT DE FONCTIONNEMENT REPORTE (2) | (si déficit) 0,00 | (si excédent) 0,00 |
| = | | = | = |
| TOTAL DE LA SECTION DE FONCTIONNEMENT (3) | | 264 943 683,00 | 264 943 683,00 |

INVESTISSEMENT

| | | DEPENSES DE LA SECTION D'INVESTISSEMENT | RECETTES DE LA SECTION D'INVESTISSEMENT |
|---|---|--|--|
| V O T E | CREDITS D'INVESTISSEMENT (1) VOTES AU TITRE DU PRESENT BUDGET (y compris le compte 1068) | 88 139 187,00 | 88 139 187,00 |
| + | | + | + |
| R E P O R T S | RESTES A REALISER (R.A.R) DE L'EXERCICE PRECEDENT (2) | 0,00 | 0,00 |
| | 001 SOLDE D'EXECUTION DE LA SECTION D'INVESTISSEMENT REPORTE (2) | (si solde négatif) 0,00 | (si solde positif) 0,00 |
| = | | = | = |
| TOTAL DE LA SECTION D'INVESTISSEMENT (3) | | 88 139 187,00 | 88 139 187,00 |

TOTAL

| | | |
|----------------------------|-----------------------|-----------------------|
| TOTAL DU BUDGET (3) | 353 082 870,00 | 353 082 870,00 |
|----------------------------|-----------------------|-----------------------|

(1) Au budget primitif, les crédits votés correspondent aux crédits votés lors de cette étape budgétaire. De même, pour les décisions modificatives et le budget supplémentaire, les crédits votés correspondent aux crédits votés lors de l'étape budgétaire sans sommation avec ceux antérieurement votés lors du même exercice.

(2) A servir uniquement en cas de reprise des résultats de l'exercice précédent, soit après le vote du compte administratif, soit en cas de reprise anticipée des résultats.

Les restes à réaliser de la section de fonctionnement correspondent en dépenses, aux dépenses engagées non mandatées et non rattachées telles qu'elles ressortent de la comptabilité des engagements et en recettes, aux recettes certaines n'ayant pas donné lieu à l'émission d'un titre et non rattachées (R. 2311-11 du CGCT).

Les restes à réaliser de la section d'investissement correspondent en dépenses, aux dépenses engagées non mandatées au 31/12 de l'exercice précédent telles qu'elles ressortent de la comptabilité des engagements et aux recettes certaines n'ayant pas donné lieu à l'émission d'un titre au 31/12 de l'exercice précédent (R. 2311-11 du CGCT).

(3) Total de la section de fonctionnement = RAR + résultat reporté + crédits de fonctionnement votés.

Total de la section d'investissement = RAR + solde d'exécution reporté + crédits d'investissement votés.

Total du budget = Total de la section de fonctionnement + Total de la section d'investissement.

| | |
|--|-----------|
| II - PRESENTATION GENERALE DU BUDGET | II |
| SECTION DE FONCTIONNEMENT – CHAPITRES | A2 |

DEPENSES DE FONCTIONNEMENT

| Chap. | Libellé | Pour mémoire budget précédent (1) | Restes à réaliser N-1 (2) | Propositions nouvelles | VOTE (3) | TOTAL (= RAR + vote) |
|---|--|-----------------------------------|---------------------------|------------------------|-----------------------|-----------------------|
| 011 | Charges à caractère général | 53 557 156,00 | 0,00 | 44 799 701,00 | 44 799 701,00 | 44 799 701,00 |
| 012 | Charges de personnel, frais assimilés | 137 900 000,00 | 0,00 | 136 156 161,00 | 136 156 161,00 | 136 156 161,00 |
| 014 | Atténuations de produits | 1 481 711,00 | 0,00 | 1 150 000,00 | 1 150 000,00 | 1 150 000,00 |
| 65 | Autres charges de gestion courante | 52 483 375,00 | 0,00 | 48 443 733,00 | 48 443 733,00 | 48 443 733,00 |
| 656 | Frais fonctionnement des groupes d'élus | 324 590,00 | 0,00 | 306 516,00 | 306 516,00 | 306 516,00 |
| Total des dépenses de gestion courante | | 245 746 832,00 | 0,00 | 230 856 111,00 | 230 856 111,00 | 230 856 111,00 |
| 66 | Charges financières | 8 438 155,00 | 0,00 | 7 731 498,00 | 7 731 498,00 | 7 731 498,00 |
| 67 | Charges exceptionnelles | 6 166 217,00 | 0,00 | 5 619 150,00 | 5 619 150,00 | 5 619 150,00 |
| 68 | Dotations provisions semi-budgétaires (4) | 200 000,00 | | 0,00 | 0,00 | 0,00 |
| 022 | Dépenses imprévues | 0,00 | | 0,00 | 0,00 | 0,00 |
| Total des dépenses réelles de fonctionnement | | 260 551 204,00 | 0,00 | 244 206 759,00 | 244 206 759,00 | 244 206 759,00 |
| 023 | Virement à la section d'investissement (5) | 4 066 319,00 | | 2 879 052,00 | 2 879 052,00 | 2 879 052,00 |
| 042 | Opérat° ordre transfert entre sections (5) | 16 426 359,00 | | 17 857 872,00 | 17 857 872,00 | 17 857 872,00 |
| 043 | Opérat° ordre intérieur de la section (5) | 0,00 | | 0,00 | 0,00 | 0,00 |
| Total des dépenses d'ordre de fonctionnement | | 20 492 678,00 | | 20 736 924,00 | 20 736 924,00 | 20 736 924,00 |
| TOTAL | | 281 043 882,00 | 0,00 | 264 943 683,00 | 264 943 683,00 | 264 943 683,00 |

+

| | |
|---|-------------|
| D 002 RESULTAT REPORTE OU ANTICIPE (2) | 0,00 |
|---|-------------|

=

| | |
|--|-----------------------|
| TOTAL DES DEPENSES DE FONCTIONNEMENT CUMULEES | 264 943 683,00 |
|--|-----------------------|

RECETTES DE FONCTIONNEMENT

| Chap. | Libellé | Pour mémoire budget précédent (1) | Restes à réaliser N-1 (2) | Propositions nouvelles | VOTE (3) | TOTAL (= RAR + vote) |
|---|--|-----------------------------------|---------------------------|------------------------|-----------------------|-----------------------|
| 013 | Atténuations de charges | 547 000,00 | 0,00 | 506 000,00 | 506 000,00 | 506 000,00 |
| 70 | Produits services, domaine et ventes div | 18 233 497,00 | 0,00 | 23 678 138,00 | 23 678 138,00 | 23 678 138,00 |
| 73 | Impôts et taxes | 199 431 096,00 | 0,00 | 188 279 513,00 | 188 279 513,00 | 188 279 513,00 |
| 74 | Dotations et participations | 53 358 314,00 | 0,00 | 44 777 901,00 | 44 777 901,00 | 44 777 901,00 |
| 75 | Autres produits de gestion courante | 5 391 396,00 | 0,00 | 1 860 881,00 | 1 860 881,00 | 1 860 881,00 |
| Total des recettes de gestion courante | | 276 961 303,00 | 0,00 | 259 102 433,00 | 259 102 433,00 | 259 102 433,00 |
| 76 | Produits financiers | 1 355 886,00 | 0,00 | 2 745 753,00 | 2 745 753,00 | 2 745 753,00 |
| 77 | Produits exceptionnels | 1 152 701,00 | 0,00 | 1 149 505,00 | 1 149 505,00 | 1 149 505,00 |
| 78 | Reprises provisions semi-budgétaires (4) | 0,00 | | 0,00 | 0,00 | 0,00 |
| Total des recettes réelles de fonctionnement | | 279 469 890,00 | 0,00 | 262 997 691,00 | 262 997 691,00 | 262 997 691,00 |
| 042 | Opérat° ordre transfert entre sections (5) | 1 573 992,00 | | 1 945 992,00 | 1 945 992,00 | 1 945 992,00 |
| 043 | Opérat° ordre intérieur de la section (5) | 0,00 | | 0,00 | 0,00 | 0,00 |
| Total des recettes d'ordre de fonctionnement | | 1 573 992,00 | | 1 945 992,00 | 1 945 992,00 | 1 945 992,00 |
| TOTAL | | 281 043 882,00 | 0,00 | 264 943 683,00 | 264 943 683,00 | 264 943 683,00 |

+

| | |
|---|-------------|
| R 002 RESULTAT REPORTE OU ANTICIPE (2) | 0,00 |
|---|-------------|

=

| | |
|--|-----------------------|
| TOTAL DES RECETTES DE FONCTIONNEMENT CUMULEES | 264 943 683,00 |
|--|-----------------------|

Pour information :

| | |
|---|----------------------|
| AUTOFINANCEMENT PREVISIONNEL DÉGAGÉ AU PROFIT DE LA SECTION D'INVESTISSEMENT (6) | 18 790 932,00 |
|---|----------------------|

Il s'agit, pour un budget voté en équilibre, des ressources propres correspondant à l'excédent des recettes réelles de fonctionnement sur les dépenses réelles de fonctionnement. Il sert à financer le remboursement du capital de la dette et les nouveaux investissements de la commune ou de l'établissement.

- (1) Cf. Modalités de vote I-B.
- (2) Inscrire en cas de reprise des résultats de l'exercice précédent (après vote du compte administratif) ou si reprise anticipée des résultats.
- (3) Le vote de l'organe délibérant porte uniquement sur les propositions nouvelles.
- (4) Si la commune ou l'établissement applique le régime des provisions semi-budgétaires.
- (5) $DF\ 023 = RI\ 021$; $DI\ 040 = RF\ 042$; $RI\ 040 = DF\ 042$; $DI\ 041 = RI\ 041$; $DF\ 043 = RF\ 043$.
- (6) Solde de l'opération $DF\ 023 + DF\ 042 - RF\ 042$ ou solde de l'opération $RI\ 021 + RI\ 040 - DI\ 040$.

| | |
|---|-----------|
| II – PRESENTATION GENERALE DU BUDGET | II |
| SECTION D'INVESTISSEMENT – CHAPITRES | A3 |

DEPENSES D'INVESTISSEMENT

| Chap. | Libellé | Pour mémoire budget précédent (1) | Restes à réaliser N-1 (2) | Propositions nouvelles | VOTE (3) | TOTAL (= RAR + vote) |
|-------|--|-----------------------------------|---------------------------|------------------------|----------------------|----------------------|
| 010 | Stocks (5) | 0,00 | 0,00 | 0,00 | 0,00 | 0,00 |
| 20 | Immobilisations incorporelles (sauf 204) | 3 258 628,00 | 0,00 | 2 606 487,00 | 2 606 487,00 | 2 606 487,00 |
| 204 | Subventions d'équipement versées | 5 602 064,00 | 0,00 | 4 042 112,00 | 4 042 112,00 | 4 042 112,00 |
| 21 | Immobilisations corporelles | 26 216 574,79 | 0,00 | 18 385 105,00 | 18 385 105,00 | 18 385 105,00 |
| 22 | Immobilisations reçues en affectation (6) | 0,00 | 0,00 | 0,00 | 0,00 | 0,00 |
| 23 | Immobilisations en cours | 11 309 719,00 | 0,00 | 13 746 979,00 | 13 746 979,00 | 13 746 979,00 |
| | Total des opérations d'équipement | 0,00 | 0,00 | 0,00 | 0,00 | 0,00 |
| | Total des dépenses d'équipement | 46 386 985,79 | 0,00 | 38 780 683,00 | 38 780 683,00 | 38 780 683,00 |
| 10 | Dotations, fonds divers et réserves | 0,00 | 0,00 | 0,00 | 0,00 | 0,00 |
| 13 | Subventions d'investissement | 41 890,00 | 0,00 | 0,00 | 0,00 | 0,00 |
| 16 | Emprunts et dettes assimilées | 30 975 639,00 | 0,00 | 31 131 416,00 | 31 131 416,00 | 31 131 416,00 |
| 18 | Compte de liaison : affectat° (BA,régie) (7) | 0,00 | 0,00 | 0,00 | 0,00 | 0,00 |
| 26 | Participat° et créances rattachées | 717 600,00 | 0,00 | 1 080 400,00 | 1 080 400,00 | 1 080 400,00 |
| 27 | Autres immobilisations financières | 3 365 000,00 | 0,00 | 2 871 902,00 | 2 871 902,00 | 2 871 902,00 |
| 020 | Dépenses imprévues | 0,00 | 0,00 | 0,00 | 0,00 | 0,00 |
| | Total des dépenses financières | 35 100 129,00 | 0,00 | 35 083 718,00 | 35 083 718,00 | 35 083 718,00 |
| 45... | Total des opé. pour compte de tiers (8) | 3 853 000,00 | 0,00 | 1 008 853,00 | 1 008 853,00 | 1 008 853,00 |
| | Total des dépenses réelles d'investissement | 85 340 114,79 | 0,00 | 74 873 254,00 | 74 873 254,00 | 74 873 254,00 |
| 040 | <i>Opérat° ordre transfert entre sections (4)</i> | <i>1 573 992,00</i> | <i>0,00</i> | <i>1 945 992,00</i> | <i>1 945 992,00</i> | <i>1 945 992,00</i> |
| 041 | <i>Opérations patrimoniales (4)</i> | <i>2 900 000,00</i> | <i>0,00</i> | <i>11 319 941,00</i> | <i>11 319 941,00</i> | <i>11 319 941,00</i> |
| | Total des dépenses d'ordre d'investissement | 4 473 992,00 | 0,00 | 13 265 933,00 | 13 265 933,00 | 13 265 933,00 |
| | TOTAL | 89 814 106,79 | 0,00 | 88 139 187,00 | 88 139 187,00 | 88 139 187,00 |

+

| | |
|--|-------------|
| D 001 SOLDE D'EXECUTION NEGATIF REPORTE OU ANTICIPE (2) | 0,00 |
|--|-------------|

=

| | |
|---|----------------------|
| TOTAL DES DEPENSES D'INVESTISSEMENT CUMULEES | 88 139 187,00 |
|---|----------------------|

RECETTES D'INVESTISSEMENT

| Chap. | Libellé | Pour mémoire budget précédent (1) | Restes à réaliser N-1 (2) | Propositions nouvelles | VOTE (3) | TOTAL (= RAR + vote) |
|-------|--|-----------------------------------|---------------------------|------------------------|----------------------|----------------------|
| 010 | Stocks (5) | 0,00 | 0,00 | 0,00 | 0,00 | 0,00 |
| 13 | Subventions d'investissement (hors 138) | 14 863 065,79 | 0,00 | 7 708 339,00 | 7 708 339,00 | 7 708 339,00 |
| 16 | Emprunts et dettes assimilées (hors 165) | 35 019 436,00 | 0,00 | 36 122 916,00 | 36 122 916,00 | 36 122 916,00 |
| 20 | Immobilisations incorporelles (sauf 204) | 0,00 | 0,00 | 0,00 | 0,00 | 0,00 |
| 204 | Subventions d'équipement versées | 0,00 | 0,00 | 0,00 | 0,00 | 0,00 |
| 21 | Immobilisations corporelles | 0,00 | 0,00 | 0,00 | 0,00 | 0,00 |
| 22 | Immobilisations reçues en affectation (6) | 0,00 | 0,00 | 0,00 | 0,00 | 0,00 |
| 23 | Immobilisations en cours | 0,00 | 0,00 | 0,00 | 0,00 | 0,00 |
| | Total des recettes d'équipement | 49 882 501,79 | 0,00 | 43 831 255,00 | 43 831 255,00 | 43 831 255,00 |
| 10 | Dotations, fonds divers et réserves (hors 1068) | 8 067 000,00 | 0,00 | 5 300 000,00 | 5 300 000,00 | 5 300 000,00 |
| 1068 | Excédents de fonctionnement capitalisés (9) | 0,00 | 0,00 | 0,00 | 0,00 | 0,00 |
| 138 | Autres subvent° invest. non transf. | 0,00 | 0,00 | 300 000,00 | 300 000,00 | 300 000,00 |
| 165 | Dépôts et cautionnements reçus | 7 500,00 | 0,00 | 8 500,00 | 8 500,00 | 8 500,00 |
| 18 | Compte de liaison : affectat° (BA,régie) (7) | 0,00 | 0,00 | 0,00 | 0,00 | 0,00 |
| 26 | Participat° et créances rattachées | 0,00 | 0,00 | 1 200 000,00 | 1 200 000,00 | 1 200 000,00 |
| 27 | Autres immobilisations financières | 43 277,00 | 0,00 | 2 766 524,00 | 2 766 524,00 | 2 766 524,00 |
| 024 | Produits des cessions d'immobilisations | 4 568 150,00 | 0,00 | 1 674 000,00 | 1 674 000,00 | 1 674 000,00 |
| | Total des recettes financières | 12 685 927,00 | 0,00 | 11 249 024,00 | 11 249 024,00 | 11 249 024,00 |
| 45... | Total des opé. pour le compte de tiers (8) | 3 853 000,00 | 0,00 | 1 002 043,00 | 1 002 043,00 | 1 002 043,00 |
| | Total des recettes réelles d'investissement | 66 421 428,79 | 0,00 | 56 082 322,00 | 56 082 322,00 | 56 082 322,00 |

| Chap. | Libellé | Pour mémoire budget précédent (1) | Restes à réaliser N-1 (2) | Propositions nouvelles | VOTE (3) | TOTAL (= RAR + vote) |
|--|--|-----------------------------------|---------------------------|------------------------|----------------------|----------------------|
| 021 | Virement de la sect° de fonctionnement (4) | 4 066 319,00 | | 2 879 052,00 | 2 879 052,00 | 2 879 052,00 |
| 040 | Opérat° ordre transfert entre sections (4) | 16 426 359,00 | | 17 857 872,00 | 17 857 872,00 | 17 857 872,00 |
| 041 | Opérations patrimoniales (4) | 2 900 000,00 | | 11 319 941,00 | 11 319 941,00 | 11 319 941,00 |
| Total des recettes d'ordre d'investissement | | 23 392 678,00 | | 32 056 865,00 | 32 056 865,00 | 32 056 865,00 |
| TOTAL | | 89 814 106,79 | 0,00 | 88 139 187,00 | 88 139 187,00 | 88 139 187,00 |

+

| | |
|--|-------------|
| R 001 SOLDE D'EXECUTION POSITIF REPORTE OU ANTICIPE (2) | 0,00 |
|--|-------------|

=

| | |
|---|----------------------|
| TOTAL DES RECETTES D'INVESTISSEMENT CUMULEES | 88 139 187,00 |
|---|----------------------|

Pour information :

Il s'agit, pour un budget voté en équilibre, des ressources propres correspondant à l'excédent des recettes réelles de fonctionnement sur les dépenses réelles de fonctionnement. Il sert à financer le remboursement du capital de la dette et les nouveaux investissements de la commune ou de l'établissement.

| |
|--|
| AUTOFINANCEMENT PREVISIONNEL DÉGAGÉ PAR LA SECTION DE FONCTIONNEMENT (10) |
|--|

| |
|----------------------|
| 18 790 932,00 |
|----------------------|

(1) Cf. Modalités de vote I-B.

(2) Inscrire en cas de reprise des résultats de l'exercice précédent (après vote du compte administratif) ou si reprise anticipée des résultats.

(3) Le vote de l'organe délibérant porte uniquement sur les propositions nouvelles.

(4) $DF\ 023 = RI\ 021$; $DI\ 040 = RF\ 042$; $RI\ 040 = DF\ 042$; $DI\ 041 = RI\ 041$; $DF\ 043 = RF\ 043$.

(5) A servir uniquement dans le cadre d'un suivi des stocks selon la méthode de l'inventaire permanent simplifié autorisée pour les seules opérations d'aménagements (lotissement, ZAC...) par ailleurs retracées dans le cadre de budgets annexes.

(6) En dépenses, le chapitre 22 retrace les travaux d'investissement réalisés sur les biens reçus en affectation. En recette, il retrace, le cas échéant, l'annulation de tels travaux effectués sur un exercice antérieur.

(7) A servir uniquement lorsque la commune ou l'établissement effectue une dotation initiale en espèces au profit d'un service public non personnalisé qu'elle ou qu'il crée.

(8) Seul le total des opérations pour compte de tiers figure sur cet état (voir le détail Annexe IV A9).

(9) Le compte 1068 n'est pas un chapitre mais un article du chapitre 10.

(10) Solde de l'opération $DF\ 023 + DF\ 042 - RF\ 042$ ou solde de l'opération $RI\ 021 + RI\ 040 - DI\ 040$.

| | |
|---|-----------|
| II – PRESENTATION GENERALE DU BUDGET | II |
| BALANCE GENERALE DU BUDGET | B1 |

1 – DEPENSES (du présent budget + restes à réaliser)

| | FONCTIONNEMENT | Opérations réelles (1) | Opérations d'ordre (2) | TOTAL |
|---|---|------------------------|------------------------|-----------------------|
| 011 | Charges à caractère général | 44 799 701,00 | | 44 799 701,00 |
| 012 | Charges de personnel, frais assimilés | 136 156 161,00 | | 136 156 161,00 |
| 014 | Atténuations de produits | 1 150 000,00 | | 1 150 000,00 |
| 60 | <i>Achats et variation des stocks (3)</i> | | 0,00 | 0,00 |
| 65 | Autres charges de gestion courante | 48 443 733,00 | | 48 443 733,00 |
| 656 | Frais fonctionnement des groupes d'élus (4) | 306 516,00 | | 306 516,00 |
| 66 | Charges financières | 7 731 498,00 | 0,00 | 7 731 498,00 |
| 67 | Charges exceptionnelles | 5 619 150,00 | 0,00 | 5 619 150,00 |
| 68 | Dot. aux amortissements et provisions | 0,00 | 17 857 872,00 | 17 857 872,00 |
| 71 | <i>Production stockée (ou déstockage) (3)</i> | | 0,00 | 0,00 |
| 022 | Dépenses imprévues | 0,00 | | 0,00 |
| 023 | <i>Virement à la section d'investissement</i> | | 2 879 052,00 | 2 879 052,00 |
| Dépenses de fonctionnement – Total | | 244 206 759,00 | 20 736 924,00 | 264 943 683,00 |

+

| | |
|---|-------------|
| D 002 RESULTAT REPORTE OU ANTICIPE | 0,00 |
|---|-------------|

=

| | |
|--|-----------------------|
| TOTAL DES DEPENSES DE FONCTIONNEMENT CUMULEES | 264 943 683,00 |
|--|-----------------------|

| | INVESTISSEMENT | Opérations réelles (1) | Opérations d'ordre (2) | TOTAL |
|--|--|------------------------|------------------------|----------------------|
| 10 | Dotations, fonds divers et réserves | 0,00 | 0,00 | 0,00 |
| 13 | Subventions d'investissement | 0,00 | 73 992,00 | 73 992,00 |
| 15 | <i>Provisions pour risques et charges (5)</i> | | 0,00 | 0,00 |
| 16 | Emprunts et dettes assimilées (sauf 1688 non budgétaire) | 31 131 416,00 | 2 769 941,00 | 33 901 357,00 |
| 18 | Compte de liaison : affectat° (BA,régie) | (8) 0,00 | | 0,00 |
| | Total des opérations d'équipement | 0,00 | | 0,00 |
| 20 | Immobilisations incorporelles(sauf 204) (6) | 2 606 487,00 | 0,00 | 2 606 487,00 |
| 204 | Subventions d'équipement versées | 4 042 112,00 | 0,00 | 4 042 112,00 |
| 21 | Immobilisations corporelles (6) | 18 385 105,00 | 1 902 000,00 | 20 287 105,00 |
| 22 | Immobilisations reçues en affectation (6) | (9) 0,00 | 0,00 | 0,00 |
| 23 | Immobilisations en cours (6) | 13 746 979,00 | 8 520 000,00 | 22 266 979,00 |
| 26 | Participations et créances rattachées | 1 080 400,00 | 0,00 | 1 080 400,00 |
| 27 | Autres immobilisations financières | 2 871 902,00 | 0,00 | 2 871 902,00 |
| 28 | <i>Amortissement des immobilisations (reprises)</i> | | 0,00 | 0,00 |
| 29 | <i>Prov. pour dépréciat° immobilisations (5)</i> | | 0,00 | 0,00 |
| 39 | <i>Prov. dépréciat° des stocks et en-cours (5)</i> | | 0,00 | 0,00 |
| 45... | Total des opérations pour compte de tiers (7) | 1 008 853,00 | 0,00 | 1 008 853,00 |
| 481 | <i>Charges à rép. sur plusieurs exercices</i> | | 0,00 | 0,00 |
| 49 | <i>Prov. dépréc. comptes de tiers (5)</i> | | 0,00 | 0,00 |
| 59 | <i>Prov. dépréc. comptes financiers (5)</i> | | 0,00 | 0,00 |
| 3... | Stocks | 0,00 | 0,00 | 0,00 |
| 020 | Dépenses imprévues | 0,00 | | 0,00 |
| Dépenses d'investissement – Total | | 74 873 254,00 | 13 265 933,00 | 88 139 187,00 |

+

| | |
|--|-------------|
| D 001 SOLDE D'EXECUTION NEGATIF REPORTE OU ANTICIPE | 0,00 |
|--|-------------|

=

| | |
|---|----------------------|
| TOTAL DES DEPENSES D'INVESTISSEMENT CUMULEES | 88 139 187,00 |
|---|----------------------|

| | |
|---|-----------|
| II – PRESENTATION GENERALE DU BUDGET | II |
| BALANCE GENERALE DU BUDGET | B2 |

2 – RECETTES (du présent budget + restes à réaliser)

| | FONCTIONNEMENT | Opérations réelles (1) | Opérations d'ordre (2) | TOTAL |
|---|---|------------------------|------------------------|-----------------------|
| 013 | Atténuations de charges | 506 000,00 | | 506 000,00 |
| 60 | <i>Achats et variation des stocks (3)</i> | | 0,00 | 0,00 |
| 70 | Produits services, domaine et ventes div | 23 678 138,00 | | 23 678 138,00 |
| 71 | <i>Production stockée (ou déstockage)</i> | | 0,00 | 0,00 |
| 72 | <i>Production immobilisée</i> | | 1 872 000,00 | 1 872 000,00 |
| 73 | Impôts et taxes | 188 279 513,00 | | 188 279 513,00 |
| 74 | Dotations et participations | 44 777 901,00 | | 44 777 901,00 |
| 75 | Autres produits de gestion courante | 1 860 881,00 | 0,00 | 1 860 881,00 |
| 76 | Produits financiers | 2 745 753,00 | 0,00 | 2 745 753,00 |
| 77 | Produits exceptionnels | 1 149 505,00 | 73 992,00 | 1 223 497,00 |
| 78 | Reprise sur amortissements et provisions | 0,00 | 0,00 | 0,00 |
| 79 | <i>Transferts de charges</i> | | 0,00 | 0,00 |
| Recettes de fonctionnement – Total | | 262 997 691,00 | 1 945 992,00 | 264 943 683,00 |

+

| | |
|---|-------------|
| R 002 RESULTAT REPORTE OU ANTICIPE | 0,00 |
|---|-------------|

=

| | |
|--|-----------------------|
| TOTAL DES RECETTES DE FONCTIONNEMENT CUMULEES | 264 943 683,00 |
|--|-----------------------|

| | INVESTISSEMENT | Opérations réelles (1) | Opérations d'ordre (2) | TOTAL |
|--|---|------------------------|------------------------|----------------------|
| 10 | Dotations, fonds divers et réserves (sauf 1068) | 5 300 000,00 | 0,00 | 5 300 000,00 |
| 13 | Subventions d'investissement | 8 008 339,00 | 0,00 | 8 008 339,00 |
| 15 | <i>Provisions pour risques et charges (4)</i> | | 0,00 | 0,00 |
| 16 | Emprunts et dettes assimilées (sauf 1688 non budgétaires) | 36 131 416,00 | 2 769 941,00 | 38 901 357,00 |
| 18 | Compte de liaison : affectat° (BA,régie) | (6) 0,00 | | 0,00 |
| 20 | Immobilisations incorporelles (sauf 204) | 0,00 | 0,00 | 0,00 |
| 204 | Subventions d'équipement versées | 0,00 | 0,00 | 0,00 |
| 21 | Immobilisations corporelles | 0,00 | 0,00 | 0,00 |
| 22 | Immobilisations reçues en affectation | (7) 0,00 | 0,00 | 0,00 |
| 23 | Immobilisations en cours | 0,00 | 8 550 000,00 | 8 550 000,00 |
| 26 | Participations et créances rattachées | 1 200 000,00 | 0,00 | 1 200 000,00 |
| 27 | Autres immobilisations financières | 2 766 524,00 | 0,00 | 2 766 524,00 |
| 28 | <i>Amortissement des immobilisations</i> | | 17 627 503,00 | 17 627 503,00 |
| 29 | <i>Prov. pour dépréciat° immobilisations (4)</i> | | 0,00 | 0,00 |
| 39 | <i>Prov. dépréciat° des stocks et en-cours (4)</i> | | 0,00 | 0,00 |
| 45... | Opérations pour compte de tiers (5) | 1 002 043,00 | 0,00 | 1 002 043,00 |
| 481 | <i>Charges à rép. sur plusieurs exercices</i> | | 230 369,00 | 230 369,00 |
| 49 | <i>Prov. dépréc. comptes de tiers (4)</i> | | 0,00 | 0,00 |
| 59 | <i>Prov. dépréc. comptes financiers (4)</i> | | 0,00 | 0,00 |
| 3... | Stocks | 0,00 | 0,00 | 0,00 |
| 021 | <i>Virement de la sect° de fonctionnement</i> | | 2 879 052,00 | 2 879 052,00 |
| 024 | Produits des cessions d'immobilisations | 1 674 000,00 | | 1 674 000,00 |
| Recettes d'investissement – Total | | 56 082 322,00 | 32 056 865,00 | 88 139 187,00 |

+

| | |
|--|-------------|
| R 001 SOLDE D'EXECUTION POSITIF REPORTE OU ANTICIPE | 0,00 |
|--|-------------|

+

| | |
|-----------------------------------|-------------|
| AFFECTATION AU COMPTE 1068 | 0,00 |
|-----------------------------------|-------------|

=

| | |
|---|----------------------|
| TOTAL DES RECETTES D'INVESTISSEMENT CUMULEES | 88 139 187,00 |
|---|----------------------|

Commentaires balance dépenses

- (1) Y compris les opérations relatives au rattachement des charges et des produits et les opérations d'ordre semi-budgétaires.
- (2) Voir liste des opérations d'ordre.
- (3) Permet de retracer des opérations particulières telles que les opérations de stocks liées à la tenue d'un inventaire permanent simplifié.
- (4) Communes, communautés d'agglomération et communautés urbaines de plus de 100 000 habitants.
- (5) Si la commune ou l'établissement applique le régime des provisions budgétaires.
- (6) Hors chapitres « opérations d'équipement ».
- (7) Seul le total des opérations pour compte de tiers figure sur cet état (voir le détail Annexe IV A9).
- (8) A servir uniquement lorsque la commune ou l'établissement effectue une dotation initiale en espèces au profit d'un service public non personnalisé qu'elle ou qu'il crée.
- (9) En dépenses, le chapitre 22 retrace les travaux d'investissement réalisés sur les biens reçus en affectation. En recette, il retrace, le cas échéant, l'annulation de tels travaux effectués sur un exercice antérieur.

Commentaires balance recettes

- (1) Y compris les opérations relatives au rattachement des charges et des produits et les opérations d'ordre semi-budgétaires.
- (2) Voir liste des opérations d'ordre.
- (3) Permet de retracer des opérations particulières telles que les opérations de stocks liées à la tenue d'un inventaire permanent simplifié.
- (4) Si la commune ou l'établissement applique le régime des provisions budgétaires.
- (5) Seul le total des opérations pour compte de tiers figure sur cet état (voir le détail Annexe IV A9).
- (6) A servir uniquement lorsque la commune ou l'établissement effectue une dotation initiale en espèces au profit d'un service public non personnalisé qu'elle ou qu'il crée.
- (7) En dépenses, le chapitre 22 retrace les travaux d'investissement réalisés sur les biens reçus en affectation. En recette, il retrace, le cas échéant, l'annulation de tels travaux effectués sur un exercice antérieur.

| | |
|--|------------|
| III – VOTE DU BUDGET | III |
| SECTION DE FONCTIONNEMENT – DETAIL DES DEPENSES | A1 |

| Chap / art (1) | Libellé (1) | Pour mémoire budget précédent (2) | Propositions nouvelles (3) | Vote (4) |
|-------------------|--|--------------------------------------|-------------------------------|----------------------|
| 011 | Charges à caractère général | 53 557 156,00 | 44 799 701,00 | 44 799 701,00 |
| 6011 | Mat. Premières, fournitures (hors terrai | 168 061,00 | 0,00 | 0,00 |
| 6042 | Achats prestat° services (hors terrains) | 638 211,00 | 636 814,00 | 636 814,00 |
| 60611 | Eau et assainissement | 1 636 600,00 | 1 276 535,00 | 1 276 535,00 |
| 60612 | Energie - Electricité | 5 004 943,00 | 3 360 130,00 | 3 360 130,00 |
| 60613 | Chauffage urbain | 2 290 000,00 | 2 111 351,00 | 2 111 351,00 |
| 60618 | Autres fournitures non stockables | 860 500,00 | 636 315,00 | 636 315,00 |
| 60621 | Combustibles | 25 600,00 | 20 742,00 | 20 742,00 |
| 60622 | Carburants | 808 000,00 | 636 000,00 | 636 000,00 |
| 60623 | Alimentation | 36 518,11 | 38 623,00 | 38 623,00 |
| 60624 | Produits de traitement | 152 650,00 | 155 686,00 | 155 686,00 |
| 60628 | Autres fournitures non stockées | 809 222,95 | 601 451,00 | 601 451,00 |
| 60631 | Fournitures d'entretien | 270 195,97 | 295 077,00 | 295 077,00 |
| 60632 | Fournitures de petit équipement | 2 088 493,53 | 2 067 273,00 | 2 067 273,00 |
| 60633 | Fournitures de voirie | 428 115,00 | 20 580,00 | 20 580,00 |
| 60636 | Vêtements de travail | 264 373,00 | 258 173,00 | 258 173,00 |
| 6064 | Fournitures administratives | 445 789,57 | 410 052,00 | 410 052,00 |
| 6065 | Livres, disques, ... (médiathèque) | 607 108,00 | 568 173,00 | 568 173,00 |
| 6067 | Fournitures scolaires | 410 691,00 | 390 295,00 | 390 295,00 |
| 6068 | Autres matières et fournitures | 350 804,00 | 316 698,00 | 316 698,00 |
| 611 | Contrats de prestations de services | 4 530 645,11 | 2 997 440,00 | 2 997 440,00 |
| 6122 | Crédit-bail mobilier | 194,00 | 184,00 | 184,00 |
| 6132 | Locations immobilières | 981 260,00 | 698 975,00 | 698 975,00 |
| 6135 | Locations mobilières | 1 127 092,22 | 1 150 696,00 | 1 150 696,00 |
| 614 | Charges locatives et de copropriété | 1 412 835,00 | 1 046 285,00 | 1 046 285,00 |
| 61521 | Entretien terrains | 317 379,00 | 314 234,00 | 314 234,00 |
| 61522 | Entretien bâtiments | 2 400 277,67 | 2 384 095,00 | 2 384 095,00 |
| 61523 | Entretien voies et réseaux | 1 408 456,00 | 150 134,00 | 150 134,00 |
| 61524 | Entretien bois et forêts | 0,00 | 0,00 | 0,00 |
| 61551 | Entretien matériel roulant | 285 500,00 | 285 475,00 | 285 475,00 |
| 61558 | Entretien autres biens mobiliers | 469 874,90 | 435 454,00 | 435 454,00 |
| 6156 | Maintenance | 1 498 362,40 | 1 535 822,00 | 1 535 822,00 |
| 616 | Primes d'assurances | 2 346 500,00 | 2 122 464,00 | 2 122 464,00 |
| 617 | Etudes et recherches | 1 285 446,00 | 668 343,00 | 668 343,00 |
| 6182 | Documentation générale et technique | 143 613,17 | 162 817,00 | 162 817,00 |
| 6184 | Versements à des organismes de formation | 585 944,00 | 562 257,00 | 562 257,00 |
| 6185 | Frais de colloques et de séminaires | 96 465,00 | 124 032,00 | 124 032,00 |
| 6188 | Autres frais divers | 2 215 001,14 | 1 556 625,00 | 1 556 625,00 |
| 6225 | Indemnités aux comptable et régisseurs | 29 175,00 | 27 717,00 | 27 717,00 |
| 6226 | Honoraires | 484 125,00 | 392 542,00 | 392 542,00 |
| 6227 | Frais d'actes et de contentieux | 53 745,00 | 48 340,00 | 48 340,00 |
| 6228 | Divers | 1 024 866,00 | 915 700,00 | 915 700,00 |
| 6231 | Annonces et insertions | 346 668,00 | 321 070,00 | 321 070,00 |
| 6232 | Fêtes et cérémonies | 524 923,82 | 371 706,00 | 371 706,00 |
| 6233 | Foires et expositions | 205 650,00 | 280 740,00 | 280 740,00 |
| 6236 | Catalogues et imprimés | 237 688,00 | 163 629,00 | 163 629,00 |
| 6237 | Publications | 273 681,00 | 262 171,00 | 262 171,00 |
| 6238 | Divers | 909 606,00 | 820 462,00 | 820 462,00 |
| 6241 | Transports de biens | 132 420,00 | 132 700,00 | 132 700,00 |
| 6244 | Transports administratifs | 137 293,00 | 17 117,00 | 17 117,00 |
| 6247 | Transports collectifs | 370 799,91 | 341 120,00 | 341 120,00 |
| 6248 | Divers | 18 550,00 | 23 100,00 | 23 100,00 |
| 6251 | Voyages et déplacements | 126 239,06 | 93 552,00 | 93 552,00 |
| 6255 | Frais de déménagement | 6 000,00 | 5 240,00 | 5 240,00 |
| 6256 | Missions | 147 279,00 | 135 676,00 | 135 676,00 |
| 6257 | Réceptions | 472 019,87 | 465 649,00 | 465 649,00 |
| 6261 | Frais d'affranchissement | 457 946,00 | 418 956,00 | 418 956,00 |
| 6262 | Frais de télécommunications | 917 865,60 | 951 227,00 | 951 227,00 |
| 627 | Services bancaires et assimilés | 68 000,00 | 88 000,00 | 88 000,00 |
| 6281 | Concours divers (cotisations) | 245 251,00 | 100 837,00 | 100 837,00 |

| Chap / art (1) | Libellé (1) | Pour mémoire budget précédent (2) | Propositions nouvelles (3) | Vote (4) |
|--|---|-----------------------------------|----------------------------|-----------------------|
| 6282 | Frais de gardiennage (églises, forêts, . | 1 497 791,00 | 1 651 753,00 | 1 651 753,00 |
| 6283 | Frais de nettoyage des locaux | 725 265,00 | 702 589,00 | 702 589,00 |
| 6284 | Redevances pour services rendus | 100,00 | 120,00 | 120,00 |
| 62872 | Remb. frais au budget annexe | 4 174 588,00 | 4 466 263,00 | 4 466 263,00 |
| 62873 | Remb. frais au CCAS | 0,00 | 0,00 | 0,00 |
| 62878 | Remb. frais à d'autres organismes | 73 515,00 | 39 490,00 | 39 490,00 |
| 6288 | Autres services extérieurs | 66 656,00 | 72 131,00 | 72 131,00 |
| 63512 | Taxes foncières | 1 185 000,00 | 1 250 500,00 | 1 250 500,00 |
| 63513 | Autres impôts locaux | 14 000,00 | 14 000,00 | 14 000,00 |
| 6353 | Impôts indirects | 11 694,00 | 10 154,00 | 10 154,00 |
| 6355 | Taxes et impôts sur les véhicules | 12 000,00 | 12 000,00 | 12 000,00 |
| 637 | Autres impôts, taxes (autres organismes) | 206 034,00 | 208 150,00 | 208 150,00 |
| 012 | Charges de personnel, frais assimilés | 137 900 000,00 | 136 156 161,00 | 136 156 161,00 |
| 6218 | Autre personnel extérieur | 374 648,00 | 220 000,00 | 220 000,00 |
| 6331 | Versement de transport | 1 490 252,00 | 1 432 884,00 | 1 432 884,00 |
| 6332 | Cotisations versées au F.N.A.L. | 372 483,00 | 358 129,00 | 358 129,00 |
| 6333 | Particip. employeurs format ^o prof. cont. | 6 700,00 | 0,00 | 0,00 |
| 6336 | Cotisations CNFPT et CDGFPT | 746 357,00 | 755 216,00 | 755 216,00 |
| 64111 | Rémunération principale titulaires | 59 203 636,00 | 70 153 925,00 | 70 153 925,00 |
| 64112 | NBI, SFT, indemnité résidence | 1 634 308,00 | 1 626 233,00 | 1 626 233,00 |
| 64118 | Autres indemnités titulaires | 19 053 409,00 | 10 782 725,00 | 10 782 725,00 |
| 64131 | Rémunérations non tit. | 12 706 807,00 | 11 887 616,00 | 11 887 616,00 |
| 64136 | Indemnités préavis, licenciement non tit | 0,00 | 0,00 | 0,00 |
| 64138 | Autres indemnités non tit. | 2 746 993,00 | 1 015 961,00 | 1 015 961,00 |
| 64162 | Emplois d'avenir | 832 472,00 | 560 216,00 | 560 216,00 |
| 64168 | Autres emplois d'insertion | 25 930,00 | 11 163,00 | 11 163,00 |
| 6417 | Rémunérations des apprentis | 264 600,00 | 244 625,00 | 244 625,00 |
| 6451 | Cotisations à l'U.R.S.S.A.F. | 14 793 588,00 | 14 069 495,00 | 14 069 495,00 |
| 6453 | Cotisations aux caisses de retraites | 20 401 642,00 | 19 785 350,00 | 19 785 350,00 |
| 6454 | Cotisations aux A.S.S.E.D.I.C. | 961 599,00 | 828 423,00 | 828 423,00 |
| 6455 | Cotisations pour assurance du personnel | 454 914,00 | 650 772,00 | 650 772,00 |
| 6457 | Cotis. sociales liées à l'apprentissage | 17 284,00 | 19 310,00 | 19 310,00 |
| 6458 | Cotis. aux autres organismes sociaux | 972 435,00 | 977 816,00 | 977 816,00 |
| 64731 | Allocations chômage versées directement | 125 084,00 | 42 102,00 | 42 102,00 |
| 6475 | Médecine du travail, pharmacie | 291 189,00 | 391 400,00 | 391 400,00 |
| 6488 | Autres charges | 423 670,00 | 342 800,00 | 342 800,00 |
| 014 | Atténuations de produits | 1 481 711,00 | 1 150 000,00 | 1 150 000,00 |
| 73918 | Autres reversements sur impôts locaux | 550 000,00 | 150 000,00 | 150 000,00 |
| 73925 | Fonds péréquation ress. interco.,commun. | 931 711,00 | 1 000 000,00 | 1 000 000,00 |
| 65 | Autres charges de gestion courante | 52 483 375,00 | 48 443 733,00 | 48 443 733,00 |
| 651 | Redevances pour licences, logiciels, ... | 10 803,00 | 14 686,00 | 14 686,00 |
| 6531 | Indemnités | 867 230,00 | 864 000,00 | 864 000,00 |
| 6532 | Frais de mission | 62 400,00 | 20 000,00 | 20 000,00 |
| 6533 | Cotisations de retraite | 92 610,00 | 92 265,00 | 92 265,00 |
| 6534 | Cotis. de sécurité sociale - part patron | 240 160,00 | 239 235,00 | 239 235,00 |
| 6535 | Formation | 46 000,00 | 40 000,00 | 40 000,00 |
| 6541 | Créances admises en non-valeur | 309 123,00 | 288 576,00 | 288 576,00 |
| 6542 | Créances éteintes | 0,00 | 0,00 | 0,00 |
| 6554 | Contribut ^o organismes de regroupement | 395 691,00 | 317 266,00 | 317 266,00 |
| 6558 | Autres contributions obligatoires | 10 000,00 | 106 147,00 | 106 147,00 |
| 657351 | Subv. fonct. GFP de rattachement | 45 000,00 | 42 300,00 | 42 300,00 |
| 657362 | Subv. fonct. CCAS | 25 396 600,00 | 25 504 020,00 | 25 504 020,00 |
| 657364 | Subv. fonct. Établ. Industriel, commerc | 952 500,00 | 0,00 | 0,00 |
| 65737 | Autres établissements publics locaux | 3 183 150,00 | 1 795 400,00 | 1 795 400,00 |
| 65738 | Subv. fonct. Autres organismes publics | 2 458 351,00 | 2 249 302,00 | 2 249 302,00 |
| 6574 | Subv. fonct. Associat ^o , personnes privée | 18 409 957,00 | 16 867 036,00 | 16 867 036,00 |
| 658 | Charges diverses de gestion courante | 3 800,00 | 3 500,00 | 3 500,00 |
| 656 | Frais fonctionnement des groupes d'élus | 324 590,00 | 306 516,00 | 306 516,00 |
| 6561 | Frais de personnel | 279 590,00 | 261 516,00 | 261 516,00 |
| 6562 | Matériel, équipement et fournitures | 45 000,00 | 45 000,00 | 45 000,00 |
| TOTAL = DEPENSES DE GESTION DES SERVICES (a) = (011 + 012 + 014 + 65 + 656) | | 245 746 832,00 | 230 856 111,00 | 230 856 111,00 |
| 66 | Charges financières (b) | 8 438 155,00 | 7 731 498,00 | 7 731 498,00 |

| Chap / art (1) | Libellé (1) | Pour mémoire budget précédent (2) | Propositions nouvelles (3) | Vote (4) |
|---|---|-----------------------------------|----------------------------|-----------------------|
| 66111 | Intérêts réglés à l'échéance | 6 577 749,00 | 6 308 266,00 | 6 308 266,00 |
| 66112 | Intérêts - Rattachement des ICNE | 64 299,00 | -318 979,00 | -318 979,00 |
| 661132 | Remb. int. emprunt transf. GFP de rattach | 0,00 | 0,00 | 0,00 |
| 6615 | Intérêts comptes courants et de dépôts | 50 000,00 | 20 000,00 | 20 000,00 |
| 666 | Pertes de change | 300,00 | 300,00 | 300,00 |
| 6688 | Autres | 1 745 807,00 | 1 721 911,00 | 1 721 911,00 |
| 67 | Charges exceptionnelles (c) | 6 166 217,00 | 5 619 150,00 | 5 619 150,00 |
| 6711 | Intérêts moratoires, pénalités / marché | 53 620,00 | 41 644,00 | 41 644,00 |
| 6714 | Bourses et prix | 65 892,00 | 65 299,00 | 65 299,00 |
| 6718 | Autres charges exceptionnelles gestion | 126 850,00 | 2 000,00 | 2 000,00 |
| 673 | Titres annulés (sur exercices antérieurs) | 198 150,00 | 76 080,00 | 76 080,00 |
| 67441 | Subv. budgets annexes et régies (AF) | 5 242 305,00 | 4 919 557,00 | 4 919 557,00 |
| 6745 | Subv. aux personnes de droit privé | 12 920,00 | 12 842,00 | 12 842,00 |
| 6748 | Autres subventions exceptionnelles | 466 480,00 | 481 728,00 | 481 728,00 |
| 678 | Autres charges exceptionnelles | 0,00 | 20 000,00 | 20 000,00 |
| 68 | Dotations provisions semi-budgétaires (d) (6) | 200 000,00 | 0,00 | 0,00 |
| 6817 | Dot. prov. dépréc. actifs circulants | 200 000,00 | 0,00 | 0,00 |
| 022 | Dépenses imprévues (e) | 0,00 | 0,00 | 0,00 |
| TOTAL DES DEPENSES REELLES = a + b + c + d + e | | 260 551 204,00 | 244 206 759,00 | 244 206 759,00 |
| 023 | Virement à la section d'investissement | 4 066 319,00 | 2 879 052,00 | 2 879 052,00 |
| 042 | Opérat° ordre transfert entre sections (7) (8) (9) | 16 426 359,00 | 17 857 872,00 | 17 857 872,00 |
| 675 | Valeurs comptables immobilisations cédée | 0,00 | 0,00 | 0,00 |
| 676 | Différences sur réalisations (positives) | 0,00 | 0,00 | 0,00 |
| 6811 | Dot. amort. et prov. Immos incorporelles | 16 195 990,00 | 17 627 503,00 | 17 627 503,00 |
| 6862 | Dot. amort. charges financ. à répartir | 230 369,00 | 230 369,00 | 230 369,00 |
| TOTAL DES PRELEVEMENTS AU PROFIT DE LA SECTION D'INVESTISSEMENT | | 20 492 678,00 | 20 736 924,00 | 20 736 924,00 |
| 043 | Opérat° ordre intérieur de la section (10) | 0,00 | 0,00 | 0,00 |
| 6682 | Indemnité de réaménagement d'emprunt | 0,00 | 0,00 | 0,00 |
| TOTAL DES DEPENSES D'ORDRE | | 20 492 678,00 | 20 736 924,00 | 20 736 924,00 |
| TOTAL DES DEPENSES DE FONCTIONNEMENT DE L'EXERCICE (= Total des opérations réelles et d'ordre) | | 281 043 882,00 | 264 943 683,00 | 264 943 683,00 |

+

| | |
|-----------------------------------|-------------|
| RESTES A REALISER N-1 (11) | 0,00 |
|-----------------------------------|-------------|

+

| | |
|--|-------------|
| D 002 RESULTAT REPORTE OU ANTICIPE (11) | 0,00 |
|--|-------------|

=

| | |
|--|-----------------------|
| TOTAL DES DEPENSES DE FONCTIONNEMENT CUMULEES | 264 943 683,00 |
|--|-----------------------|

Détail du calcul des ICNE au compte 66112 (5)

| | |
|------------------------------------|--------------|
| Montant des ICNE de l'exercice | 1 187 832,28 |
| Montant des ICNE de l'exercice N-1 | 1 506 811,28 |
| = Différence ICNE N – ICNE N-1 | -318 979,00 |

(1) Détailler les chapitres budgétaires par article conformément au plan de comptes appliqué par la commune ou l'établissement.

(2) Cf. Modalités de vote I-B.

(3) Hors restes à réaliser.

(4) Le vote de l'organe délibérant porte uniquement sur les propositions nouvelles.

(5) Si le mandatement des ICNE de l'exercice est inférieur au montant de l'exercice N-1, le montant du compte 66112 sera négatif.

(6) Si la commune ou l'établissement applique le régime des provisions semi-budgétaires.

(7) Cf. définitions du chapitre des opérations d'ordre, *DF 042 = RI 040*.

(8) Aucune prévision budgétaire ne doit figurer aux articles 675 et 676 (cf. chapitre 024 « produit des cessions d'immobilisation »).

(9) Le compte 6815 peut figurer dans le détail du chapitre 042 si la commune ou l'établissement applique le régime des provisions budgétaires.

(10) Chapitre destiné à retracer les opérations particulières telles que les opérations de stocks ou liées à la tenue d'un inventaire permanent simplifié.

(11) Inscrire en cas de reprise des résultats de l'exercice précédent (après vote du compte administratif ou si reprise anticipée des résultats).

| | |
|--|------------|
| III – VOTE DU BUDGET | III |
| SECTION DE FONCTIONNEMENT – DETAIL DES RECETTES | A2 |

| Chap / art(1) | Libellé (1) | Pour mémoire budget précédent (2) | Propositions nouvelles (3) | Vote (4) |
|---------------|---|-----------------------------------|----------------------------|-----------------------|
| 013 | Atténuations de charges | 547 000,00 | 506 000,00 | 506 000,00 |
| 6091 | RRR obtenus sur matières premières | 0,00 | 36 000,00 | 36 000,00 |
| 6419 | Remboursements rémunérations personnel | 157 000,00 | 110 000,00 | 110 000,00 |
| 6459 | Rembours charges SS et prévoyance | 390 000,00 | 360 000,00 | 360 000,00 |
| 70 | Produits services, domaine et ventes div | 18 233 497,00 | 23 678 138,00 | 23 678 138,00 |
| 70128 | Autres taxes et redevances d'eau | 169 220,00 | 0,00 | 0,00 |
| 7021 | Ventes de récoltes | 8 619,00 | 8 800,00 | 8 800,00 |
| 70311 | Concessions cimetières (produit net) | 210 000,00 | 312 000,00 | 312 000,00 |
| 70321 | Stationnement et location voie publique | 7 405 027,00 | 8 262 716,00 | 8 262 716,00 |
| 70323 | Redev. occupat° domaine public communal | 103 500,00 | 93 000,00 | 93 000,00 |
| 70388 | Autres redevances et recettes diverses | 19 573,00 | 10 000,00 | 10 000,00 |
| 704 | Travaux | 101 948,00 | 96 800,00 | 96 800,00 |
| 705 | Etudes | 29 600,00 | 0,00 | 0,00 |
| 7062 | Redevances services à caractère culturel | 2 339 168,00 | 1 794 784,00 | 1 794 784,00 |
| 70631 | Redevances services à caractère sportif | 811 000,00 | 841 000,00 | 841 000,00 |
| 70632 | Redevances services à caractère loisir | 5 306,00 | 5 306,00 | 5 306,00 |
| 7067 | Redev. services périscolaires et enseign | 3 745 257,00 | 3 665 257,00 | 3 665 257,00 |
| 70688 | Autres prestations de services | 112 331,00 | 108 392,00 | 108 392,00 |
| 7078 | Autres marchandises | 12 325,00 | 12 325,00 | 12 325,00 |
| 7082 | Commissions | 0,00 | 0,00 | 0,00 |
| 7083 | Locations diverses (autres qu'immeubles) | 177 133,00 | 170 471,00 | 170 471,00 |
| 70841 | Mise à dispo personnel B.A. , régies | 875 000,00 | 330 000,00 | 330 000,00 |
| 70846 | Mise à dispo personnel GFP rattachement | 32 500,00 | 0,00 | 0,00 |
| 70848 | Mise à dispo personnel autres organismes | 258 650,00 | 282 944,00 | 282 944,00 |
| 70872 | Remb. frais B.A. et régies municipales | 412 598,00 | 492 513,00 | 492 513,00 |
| 70873 | Remb. frais par les C.C.A.S. | 438 093,00 | 6 356 093,00 | 6 356 093,00 |
| 70876 | Remb. frais par le GFP de rattachement | 0,00 | 199 218,00 | 199 218,00 |
| 70878 | Remb. frais par d'autres redevables | 936 049,00 | 609 519,00 | 609 519,00 |
| 7088 | Produits activités annexes (abonnements) | 30 600,00 | 27 000,00 | 27 000,00 |
| 73 | Impôts et taxes | 199 431 096,00 | 188 279 513,00 | 188 279 513,00 |
| 73111 | Taxes foncières et d'habitation | 133 598 000,00 | 136 606 000,00 | 136 606 000,00 |
| 7321 | Attribution de compensation | 44 768 710,00 | 32 510 338,00 | 32 510 338,00 |
| 7322 | Dotation de solidarité communautaire | 7 193 425,00 | 7 193 425,00 | 7 193 425,00 |
| 7323 | F.N.G.I.R. | 2 364 836,00 | 2 364 836,00 | 2 364 836,00 |
| 7336 | Droits de place | 1 595 800,00 | 603 147,00 | 603 147,00 |
| 7338 | Autres taxes | 536 000,00 | 26 900,00 | 26 900,00 |
| 7343 | Taxes sur les pylônes électriques | 26 525,00 | 27 167,00 | 27 167,00 |
| 7351 | Taxe consommation finale d'électricité | 3 000 000,00 | 3 000 000,00 | 3 000 000,00 |
| 7355 | Taxes sur l'énergie hydraulique | 800,00 | 700,00 | 700,00 |
| 7362 | Taxes de séjour | 500 000,00 | 100 000,00 | 100 000,00 |
| 7363 | Impôt sur les spectacles | 50 000,00 | 50 000,00 | 50 000,00 |
| 7368 | Taxes locales sur la publicité extérieur | 297 000,00 | 297 000,00 | 297 000,00 |
| 7381 | Taxes additionnelles droits de mutation | 5 500 000,00 | 5 500 000,00 | 5 500 000,00 |
| 74 | Dotations et participations | 53 358 314,00 | 44 777 901,00 | 44 777 901,00 |
| 7411 | Dotation forfaitaire | 34 558 872,00 | 29 000 000,00 | 29 000 000,00 |
| 74123 | Dotation de solidarité urbaine | 2 583 395,00 | 2 583 395,00 | 2 583 395,00 |
| 74127 | Dotation nationale de péréquation | 5 539,00 | 4 400,00 | 4 400,00 |
| 745 | Dotation spéciale instituteurs | 48 000,00 | 24 000,00 | 24 000,00 |
| 746 | Dotation générale de décentralisation | 1 312 951,00 | 1 312 951,00 | 1 312 951,00 |
| 74712 | Emplois d'avenir | 550 000,00 | 250 000,00 | 250 000,00 |
| 74718 | Autres participations Etat | 1 579 561,00 | 1 154 200,00 | 1 154 200,00 |
| 7472 | Participat° Régions | 157 501,00 | 84 001,00 | 84 001,00 |
| 7473 | Participat° Départements | 1 777 500,00 | 1 445 500,00 | 1 445 500,00 |
| 74741 | Participat° Communes du GFP | 30 800,00 | 27 800,00 | 27 800,00 |
| 74748 | Participat° Autres communes | 20 000,00 | 20 000,00 | 20 000,00 |
| 74751 | Participat° GFP de rattachement | 949 296,00 | 260 900,00 | 260 900,00 |
| 7477 | Participat° Budget communautaire et FS | 747 400,00 | 655 000,00 | 655 000,00 |
| 7478 | Participat° Autres organismes | 1 963 860,00 | 1 379 360,00 | 1 379 360,00 |
| 7481 | Attribut° versement impôt sur spectacles | 0,00 | 0,00 | 0,00 |

| Chap / art(1) | Libellé (1) | Pour mémoire budget précédent (2) | Propositions nouvelles (3) | Vote (4) |
|---|---|-----------------------------------|----------------------------|-----------------------|
| 7482 | Compens. perte taxe add. droits mutation | 13 839,00 | 13 000,00 | 13 000,00 |
| 748313 | Dotat° de compensation de la TP | 1 243 451,00 | 1 243 451,00 | 1 243 451,00 |
| 748314 | Dotat° unique compensat° spécif. TP | 967 807,00 | 514 000,00 | 514 000,00 |
| 74834 | Etat - Compens. exonérat° taxes foncière | 1 230 025,00 | 750 000,00 | 750 000,00 |
| 74835 | Etat - Compens. exonérat° taxe habitat° | 3 522 297,00 | 3 963 723,00 | 3 963 723,00 |
| 7484 | Dotation de recensement | 36 200,00 | 36 200,00 | 36 200,00 |
| 7485 | Dotation pour les titres sécurisés | 55 330,00 | 55 330,00 | 55 330,00 |
| 7488 | Autres attributions et participations | 4 690,00 | 690,00 | 690,00 |
| 75 | Autres produits de gestion courante | 5 391 396,00 | 1 860 881,00 | 1 860 881,00 |
| 752 | Revenus des immeubles | 1 373 175,00 | 1 271 798,00 | 1 271 798,00 |
| 757 | Redevances versées par fermiers, conces. | 3 415 000,00 | 0,00 | 0,00 |
| 758 | Produits divers de gestion courante | 603 221,00 | 589 083,00 | 589 083,00 |
| TOTAL = RECETTES DE GESTION DES SERVICES (a) = 70 + 73 + 74 + 75 + 013 | | 276 961 303,00 | 259 102 433,00 | 259 102 433,00 |
| 76 | Produits financiers (b) | 1 355 886,00 | 2 745 753,00 | 2 745 753,00 |
| 761 | Produits de participations | 501 700,00 | 1 501 700,00 | 1 501 700,00 |
| 7621 | Prod. Immo. fin. - encaissées à échéance | 30 975,00 | 22 607,00 | 22 607,00 |
| 76232 | Remb. intérêts emprunts GFP rattachement | 0,00 | 502 146,00 | 502 146,00 |
| 7681 | Fonds soutien-Sortie emprunts à risque | 0,00 | 6 000,00 | 6 000,00 |
| 7688 | Autres | 823 211,00 | 713 300,00 | 713 300,00 |
| 77 | Produits exceptionnels (c) | 1 152 701,00 | 1 149 505,00 | 1 149 505,00 |
| 7711 | Dédits et pénalités perçus | 0,00 | 0,00 | 0,00 |
| 7713 | Libéralités reçues | 0,00 | 190 000,00 | 190 000,00 |
| 7714 | Recouvert créances admises en non valeur | 0,00 | 0,00 | 0,00 |
| 7718 | Autres produits except. opérat° gestion | 1 054 205,00 | 884 205,00 | 884 205,00 |
| 773 | Mandats annulés (exercices antérieurs) | 0,00 | 0,00 | 0,00 |
| 775 | Produits des cessions d'immobilisations | 0,00 | 0,00 | 0,00 |
| 7788 | Produits exceptionnels divers | 98 496,00 | 75 300,00 | 75 300,00 |
| 78 | Reprises provisions semi-budgétaires (d) (5) | 0,00 | 0,00 | 0,00 |
| 7815 | Rep. prov. charges fonctionnt courant | 0,00 | 0,00 | 0,00 |
| 7875 | Rep. prov. risques et charges exception. | 0,00 | 0,00 | 0,00 |
| TOTAL DES RECETTES REELLES = a+b+c+d | | 279 469 890,00 | 262 997 691,00 | 262 997 691,00 |
| 042 | Opérat° ordre transfert entre sections (6) (7) (8) | 1 573 992,00 | 1 945 992,00 | 1 945 992,00 |
| 722 | Immobilisations corporelles | 1 500 000,00 | 1 872 000,00 | 1 872 000,00 |
| 776 | Différences sur réalisations (négatives) | 0,00 | 0,00 | 0,00 |
| 777 | Quote-part subv invest transf cpte résul | 73 992,00 | 73 992,00 | 73 992,00 |
| 7811 | Rep. amort. immos corpo. et incorp. | 0,00 | 0,00 | 0,00 |
| 043 | Opérat° ordre intérieur de la section (9) | 0,00 | 0,00 | 0,00 |
| 796 | Transferts charges financières | 0,00 | 0,00 | 0,00 |
| TOTAL DES RECETTES D'ORDRE | | 1 573 992,00 | 1 945 992,00 | 1 945 992,00 |
| TOTAL DES RECETTES DE FONCTIONNEMENT DE L'EXERCICE (= Total des opérations réelles et d'ordre) | | 281 043 882,00 | 264 943 683,00 | 264 943 683,00 |

+

| | |
|-----------------------------------|-------------|
| RESTES A REALISER N-1 (10) | 0,00 |
|-----------------------------------|-------------|

+

| | |
|--|-------------|
| R 002 RESULTAT REPORTE OU ANTICIPE (10) | 0,00 |
|--|-------------|

=

| | |
|--|-----------------------|
| TOTAL DES RECETTES DE FONCTIONNEMENT CUMULEES | 264 943 683,00 |
|--|-----------------------|

Détail du calcul des ICNE au compte 7622

| | |
|------------------------------------|------|
| Montant des ICNE de l'exercice | 0,00 |
| Montant des ICNE de l'exercice N-1 | 0,00 |
| = Différence ICNE N – ICNE N-1 | 0,00 |

(1) Détailler les chapitres budgétaires par article conformément au plan de comptes appliqué par la commune ou l'établissement.

(2) Cf. Modalités de vote I-B.

(3) Hors restes à réaliser.

- (4) Le vote de l'assemblée porte uniquement sur les propositions nouvelles.
- (5) Si la commune ou l'établissement applique le régime des provisions semi-budgétaires.
- (6) Cf. définitions du chapitre des opérations d'ordre, *RF 042 = DI 040*.
- (7) Aucune prévision budgétaire ne doit figurer aux articles 775 et 776 (cf. chapitre 024 « produit des cessions d'immobilisation »).
- (8) Le compte 7815 peut figurer dans le détail du chapitre 042 si la commune ou l'établissement applique le régime des provisions budgétaires.
- (9) Chapitre destiné à retracer les opérations particulières telles que les opérations de stocks ou liées à la tenue d'un inventaire permanent simplifié.
- (10) Inscrire en cas de reprise des résultats de l'exercice précédent (après vote du compte administratif ou si reprise anticipée des résultats).

| | |
|---|------------|
| III – VOTE DU BUDGET | III |
| SECTION D'INVESTISSEMENT – DETAIL DES DEPENSES | B1 |

| Chap / art (1) | Libellé (1) | Pour mémoire budget précédent (2) | Propositions nouvelles (3) | Vote (4) |
|----------------|--|---|-------------------------------|----------------------|
| 010 | Stocks | 0,00 | 0,00 | 0,00 |
| 20 | Immobilisations incorporelles (sauf opérations et 204) | 3 258 628,00 | 2 606 487,00 | 2 606 487,00 |
| 2031 | Frais d'études | 2 069 800,00 | 1 784 912,00 | 1 784 912,00 |
| 2051 | Concessions, droits similaires | 1 188 828,00 | 821 575,00 | 821 575,00 |
| 204 | Subventions d'équipement versées (hors opérations) | 5 602 064,00 | 4 042 112,00 | 4 042 112,00 |
| 204131 | Subv. Dpt : Bien mobilier, matériel | 0,00 | 180 796,00 | 180 796,00 |
| 2041511 | GFP rat : Bien mobilier, matériel | 231 626,00 | 191 686,00 | 191 686,00 |
| 2041512 | GFP rat : Bâtiments, installations | 650 000,00 | 1 166 000,00 | 1 166 000,00 |
| 2041582 | Autres grpts - Bâtiments et installat° | 0,00 | 0,00 | 0,00 |
| 2041641 | IC : Bien mobilier, matériel | 200 000,00 | 0,00 | 0,00 |
| 2041642 | IC : Bâtiments, installations | 300 000,00 | 0,00 | 0,00 |
| 204171 | Autres EPL : Bien mobilier, matériel | 60 000,00 | 80 000,00 | 80 000,00 |
| 204181 | Autres org pub - Biens mob, mat, études | 722 222,00 | 0,00 | 0,00 |
| 204182 | Autres org pub - Bâtiments et installat° | 1 945 616,00 | 578 803,00 | 578 803,00 |
| 20421 | Privé : Bien mobilier, matériel | 265 000,00 | 0,00 | 0,00 |
| 20422 | Privé : Bâtiments, installations | 1 227 600,00 | 1 844 827,00 | 1 844 827,00 |
| 21 | Immobilisations corporelles (hors opérations) | 26 216 574,79 | 18 385 105,00 | 18 385 105,00 |
| 2111 | Terrains nus | 9 554,79 | 0,00 | 0,00 |
| 2112 | Terrains de voirie | 0,00 | 0,00 | 0,00 |
| 2113 | Terrains aménagés autres que voirie | 100 000,00 | 0,00 | 0,00 |
| 2115 | Terrains bâtis | 0,00 | 0,00 | 0,00 |
| 2118 | Autres terrains | 20 000,00 | 0,00 | 0,00 |
| 2121 | Plantations d'arbres et d'arbustes | 593 960,00 | 280 000,00 | 280 000,00 |
| 2128 | Autres agencements et aménagements | 1 436 601,00 | 1 199 000,00 | 1 199 000,00 |
| 21311 | Hôtel de ville | 42 334,00 | 0,00 | 0,00 |
| 21312 | Bâtiments scolaires | 201 768,00 | 600 000,00 | 600 000,00 |
| 21316 | Equipements du cimetière | 130 310,00 | 0,00 | 0,00 |
| 21318 | Autres bâtiments publics | 7 760 328,00 | 4 536 093,00 | 4 536 093,00 |
| 2135 | Installations générales, agencements | 4 649 040,00 | 5 177 000,00 | 5 177 000,00 |
| 2148 | Construct° sol autrui - Autres construct | 17,00 | 0,00 | 0,00 |
| 2151 | Réseaux de voirie | 2 722 449,00 | 50 000,00 | 50 000,00 |
| 2152 | Installations de voirie | 1 741 314,00 | 2 156 000,00 | 2 156 000,00 |
| 21531 | Réseaux d'adduction d'eau | 790 104,00 | 0,00 | 0,00 |
| 21533 | Réseaux câblés | 145 271,00 | 85 125,00 | 85 125,00 |
| 21534 | Réseaux d'électrification | 42 351,00 | 0,00 | 0,00 |
| 21538 | Autres réseaux | 674 300,00 | 700 000,00 | 700 000,00 |
| 21568 | Autres matériels, outillages incendie | 121 265,00 | 195 000,00 | 195 000,00 |
| 21571 | Matériel roulant | 0,00 | 0,00 | 0,00 |
| 21578 | Autre matériel et outillage de voirie | 92 410,00 | 25 000,00 | 25 000,00 |
| 2158 | Autres inst., matériel, outill. techniques | 479 825,00 | 176 089,00 | 176 089,00 |
| 2161 | Oeuvres et objets d'art | 687 400,00 | 345 000,00 | 345 000,00 |
| 2162 | Fonds anciens des bibliothèques et musée | 0,00 | 35 000,00 | 35 000,00 |
| 2168 | Autres collections et oeuvres d'art | 0,00 | 0,00 | 0,00 |
| 21735 | Installations générales (mise à dispo) | 0,00 | 0,00 | 0,00 |
| 21758 | Autres installat°, matériel (mise à disp) | 0,00 | 18 350,00 | 18 350,00 |
| 2181 | Installat° générales, agencements | 20 000,00 | 15 000,00 | 15 000,00 |
| 2182 | Matériel de transport | 1 456 617,00 | 943 440,00 | 943 440,00 |
| 2183 | Matériel de bureau et informatique | 697 618,00 | 416 374,00 | 416 374,00 |
| 2184 | Mobilier | 433 263,20 | 334 665,00 | 334 665,00 |
| 2185 | Cheptel | 0,00 | 0,00 | 0,00 |
| 2188 | Autres immobilisations corporelles | 1 168 474,80 | 1 097 969,00 | 1 097 969,00 |
| 22 | Immobilisations reçues en affectation (hors opérations) | 0,00 | 0,00 | 0,00 |
| 23 | Immobilisations en cours (hors opérations) | 11 309 719,00 | 13 746 979,00 | 13 746 979,00 |
| 2312 | Agencements et aménagements de terrains | 3 190 352,00 | 972 000,00 | 972 000,00 |
| 2313 | Constructions | 5 437 348,00 | 4 094 200,00 | 4 094 200,00 |
| 2315 | Installat°, matériel et outillage techni | 420 723,00 | 143 600,00 | 143 600,00 |
| 2316 | Restauration collections, oeuvres d'art | 20 000,00 | 20 000,00 | 20 000,00 |
| 238 | Avances versées commandes immo. incorp. | 2 241 296,00 | 8 517 179,00 | 8 517 179,00 |

| Chap / art (1) | Libellé (1) | Pour mémoire budget précédent (2) | Propositions nouvelles (3) | Vote (4) |
|---|---|-----------------------------------|----------------------------|----------------------|
| Total des dépenses d'équipement | | 46 386 985,79 | 38 780 683,00 | 38 780 683,00 |
| 10 | Dotations, fonds divers et réserves | 0,00 | 0,00 | 0,00 |
| 10223 | TLE | 0,00 | 0,00 | 0,00 |
| 1068 | Excédents de fonctionnement capitalisés | 0,00 | 0,00 | 0,00 |
| 13 | Subventions d'investissement | 41 890,00 | 0,00 | 0,00 |
| 1321 | Subv. non transf. Etat, établ. nationaux | 0,00 | 0,00 | 0,00 |
| 1322 | Subv. non transf. Régions | 41 890,00 | 0,00 | 0,00 |
| 13251 | Subv. non transf. GFP de rattachement | 0,00 | 0,00 | 0,00 |
| 16 | Emprunts et dettes assimilées | 30 975 639,00 | 31 131 416,00 | 31 131 416,00 |
| 16311 | Emprunt obligataire remboursable in fine | 980 000,00 | 980 000,00 | 980 000,00 |
| 1641 | Emprunts en euros | 23 421 509,00 | 24 610 000,00 | 24 610 000,00 |
| 16441 | Opérat° afférentes à l'emprunt | 2 525 069,00 | 2 740 800,00 | 2 740 800,00 |
| 16449 | Opérat° de tirage sur ligne trésorerie | 0,00 | 2 769 941,00 | 2 769 941,00 |
| 16451 | Remb. temporaires emprunts en euros | 0,00 | 0,00 | 0,00 |
| 165 | Dépôts et cautionnements reçus | 7 500,00 | 8 500,00 | 8 500,00 |
| 166 | Refinancement de dette | 4 019 436,00 | 0,00 | 0,00 |
| 16818 | Emprunts - Autres prêteurs | 22 125,00 | 22 175,00 | 22 175,00 |
| 18 | Compte de liaison : affectat° (BA,régie) | 0,00 | 0,00 | 0,00 |
| 26 | Participat° et créances rattachées | 717 600,00 | 1 080 400,00 | 1 080 400,00 |
| 261 | Titres de participation | 717 600,00 | 362 800,00 | 362 800,00 |
| 269 | Versements à effectuer titre non libéré | 0,00 | 717 600,00 | 717 600,00 |
| 27 | Autres immobilisations financières | 3 365 000,00 | 2 871 902,00 | 2 871 902,00 |
| 2764 | Créances sur personnes de droit privé | 3 365 000,00 | 2 871 902,00 | 2 871 902,00 |
| 020 | Dépenses imprévues | 0,00 | 0,00 | 0,00 |
| Total des dépenses financières | | 35 100 129,00 | 35 083 718,00 | 35 083 718,00 |
| 454110 | O.R.I. Pierre Bucher-Croy Chasnel (6) | 850 000,00 | 0,00 | 0,00 |
| 454111 | Actions HSE (6) | 3 000,00 | 8 853,00 | 8 853,00 |
| 458103 | Métropole Dépenses (6) | 3 000 000,00 | 1 000 000,00 | 1 000 000,00 |
| Total des dépenses d'opérations pour compte de tiers | | 3 853 000,00 | 1 008 853,00 | 1 008 853,00 |
| TOTAL DEPENSES REELLES | | 85 340 114,79 | 74 873 254,00 | 74 873 254,00 |
| 040 | Opérat° ordre transfert entre sections (7) | 1 573 992,00 | 1 945 992,00 | 1 945 992,00 |
| | Reprises sur autofinancement antérieur (8) | 73 992,00 | 73 992,00 | 73 992,00 |
| 13911 | Etat et établissements nationaux | 25 261,00 | 25 261,00 | 25 261,00 |
| 139151 | Sub. transf. cpte résult. GFP de rattach. | 48 148,00 | 48 148,00 | 48 148,00 |
| 13918 | Autres subventions d'équipement | 583,00 | 583,00 | 583,00 |
| 192 | Plus ou moins-values sur cession immo. | 0,00 | 0,00 | 0,00 |
| 28031 | Frais d'études | 0,00 | 0,00 | 0,00 |
| | Charges transférées (9) | 1 500 000,00 | 1 872 000,00 | 1 872 000,00 |
| 2128 | Autres agencements et aménagements | 1 500 000,00 | 1 872 000,00 | 1 872 000,00 |
| 21312 | Bâtiments scolaires | 0,00 | 0,00 | 0,00 |
| 21316 | Equipements du cimetière | 0,00 | 0,00 | 0,00 |
| 21318 | Autres bâtiments publics | 0,00 | 0,00 | 0,00 |
| 2135 | Installations générales, agencements | 0,00 | 0,00 | 0,00 |
| 2312 | Agencements et aménagements de terrains | 0,00 | 0,00 | 0,00 |
| 2313 | Constructions | 0,00 | 0,00 | 0,00 |
| 2315 | Installat°, matériel et outillage techni | 0,00 | 0,00 | 0,00 |
| 041 | Opérations patrimoniales (10) | 2 900 000,00 | 11 319 941,00 | 11 319 941,00 |
| 1641 | Emprunts en euros | 0,00 | 0,00 | 0,00 |
| 16441 | Opérat° afférentes à l'emprunt | 0,00 | 2 769 941,00 | 2 769 941,00 |
| 16451 | Remb. temporaires emprunts en euros | 0,00 | 0,00 | 0,00 |
| 166 | Refinancement de dette | 0,00 | 0,00 | 0,00 |
| 2111 | Terrains nus | 0,00 | 0,00 | 0,00 |
| 2112 | Terrains de voirie | 0,00 | 0,00 | 0,00 |
| 2128 | Autres agencements et aménagements | 0,00 | 0,00 | 0,00 |
| 21318 | Autres bâtiments publics | 0,00 | 0,00 | 0,00 |
| 2135 | Installations générales, agencements | 0,00 | 30 000,00 | 30 000,00 |
| 2151 | Réseaux de voirie | 0,00 | 0,00 | 0,00 |
| 2161 | Oeuvres et objets d'art | 0,00 | 0,00 | 0,00 |
| 2312 | Agencements et aménagements de terrains | 300 000,00 | 0,00 | 0,00 |
| 2313 | Constructions | 2 600 000,00 | 8 520 000,00 | 8 520 000,00 |

| Chap / art (1) | Libellé (1) | Pour mémoire budget précédent (2) | Propositions nouvelles (3) | Vote (4) |
|--|--|-----------------------------------|----------------------------|----------------------|
| 2315 | Installat°, matériel et outillage techni | 0,00 | 0,00 | 0,00 |
| 261 | Titres de participation | 0,00 | 0,00 | 0,00 |
| TOTAL DEPENSES D'ORDRE | | 4 473 992,00 | 13 265 933,00 | 13 265 933,00 |
| TOTAL DES DEPENSES D'INVESTISSEMENT DE L'EXERCICE (= Total des dépenses réelles et d'ordre) | | 89 814 106,79 | 88 139 187,00 | 88 139 187,00 |

+

| | |
|-----------------------------------|-------------|
| RESTES A REALISER N-1 (11) | 0,00 |
|-----------------------------------|-------------|

+

| | |
|---|-------------|
| D 001 SOLDE D'EXECUTION NEGATIF REPORTE OU ANTICIPE (11) | 0,00 |
|---|-------------|

=

| | |
|---|----------------------|
| TOTAL DES DEPENSES D'INVESTISSEMENT CUMULEES | 88 139 187,00 |
|---|----------------------|

(1) Détailler les chapitres budgétaires par article conformément au plan de comptes appliqué par la commune ou l'établissement.

(2) Cf. Modalités de vote, I-B.

(3) Hors restes à réaliser.

(4) Le vote de l'organe délibérant porte uniquement sur les propositions nouvelles.

(5) Voir état III B 3 pour le détail des opérations d'équipement.

(6) Voir annexe IV A 9 pour le détail des opérations pour compte de tiers.

(7) Cf. définitions du chapitre des opérations d'ordre, *DI 040 = RF 042*.

(8) Les comptes 15, 29, 39, 49 et 59 peuvent figurer dans le détail du chapitre 040 si la commune ou l'établissement applique le régime des provisions budgétaires.

(9) Aucune prévision budgétaire ne doit figurer à l'article 192 (cf. chapitre 024 « produit des cessions d'immobilisation »).

(10) Cf. définitions du chapitre des opérations d'ordre, *DI 041 = RI 041*.

(11) Inscrire en cas de reprise des résultats de l'exercice précédent (après vote du compte administratif ou si reprise anticipée des résultats).

| | |
|---|------------|
| III – VOTE DU BUDGET | III |
| SECTION D'INVESTISSEMENT – DETAIL DES RECETTES | B2 |

| Chap / art (1) | Libellé (1) | Pour mémoire budget précédent (2) | Propositions nouvelles (3) | Vote (4) |
|---|---|---|-------------------------------|----------------------|
| 010 | Stocks | 0,00 | 0,00 | 0,00 |
| 13 | Subventions d'investissement (hors 138) | 14 863 065,79 | 7 708 339,00 | 7 708 339,00 |
| 1311 | Subv. transf. Etat et établ. Nationaux | 0,00 | 3 337 631,00 | 3 337 631,00 |
| 1321 | Subv. non transf. Etat, établ. nationaux | 2 491 010,79 | 1 448 486,00 | 1 448 486,00 |
| 1322 | Subv. non transf. Régions | 1 047 554,00 | 200 000,00 | 200 000,00 |
| 1323 | Subv. non transf. Départements | 1 088 868,00 | 1 200 000,00 | 1 200 000,00 |
| 13251 | Subv. non transf. GFP de rattachement | 2 311 722,00 | 910 222,00 | 910 222,00 |
| 1326 | Subv. non transf. Autres E.P.L. | 0,00 | 0,00 | 0,00 |
| 1328 | Autres subventions d'équip. non transf. | 747 783,00 | 210 000,00 | 210 000,00 |
| 1342 | Amendes de police non transférable | 6 755 000,00 | 0,00 | 0,00 |
| 1343 | P.A.E. non transférable | 421 128,00 | 402 000,00 | 402 000,00 |
| 16 | Emprunts et dettes assimilées (hors 165) | 35 019 436,00 | 36 122 916,00 | 36 122 916,00 |
| 1641 | Emprunts en euros | 31 000 000,00 | 33 352 975,00 | 33 352 975,00 |
| 16441 | Opérat° afférentes à l'emprunt | 0,00 | 2 769 941,00 | 2 769 941,00 |
| 16451 | Remb. temporaires emprunts en euros | 0,00 | 0,00 | 0,00 |
| 166 | Refinancement de dette | 4 019 436,00 | 0,00 | 0,00 |
| 20 | Immobilisations incorporelles (sauf 204) | 0,00 | 0,00 | 0,00 |
| 204 | Subventions d'équipement versées | 0,00 | 0,00 | 0,00 |
| 2041641 | IC : Bien mobilier, matériel | 0,00 | 0,00 | 0,00 |
| 20421 | Privé : Bien mobilier, matériel | 0,00 | 0,00 | 0,00 |
| 20422 | Privé : Bâtiments, installations | 0,00 | 0,00 | 0,00 |
| 21 | Immobilisations corporelles | 0,00 | 0,00 | 0,00 |
| 2121 | Plantations d'arbres et d'arbustes | 0,00 | 0,00 | 0,00 |
| 2128 | Autres agencements et aménagements | 0,00 | 0,00 | 0,00 |
| 2151 | Réseaux de voirie | 0,00 | 0,00 | 0,00 |
| 2182 | Matériel de transport | 0,00 | 0,00 | 0,00 |
| 22 | Immobilisations reçues en affectation | 0,00 | 0,00 | 0,00 |
| 23 | Immobilisations en cours | 0,00 | 0,00 | 0,00 |
| 2315 | Installat°, matériel et outillage techni | 0,00 | 0,00 | 0,00 |
| 238 | Avances versées commandes immo. incorp. | 0,00 | 0,00 | 0,00 |
| Total des recettes d'équipement | | 49 882 501,79 | 43 831 255,00 | 43 831 255,00 |
| 10 | Dotations, fonds divers et réserves | 8 067 000,00 | 5 300 000,00 | 5 300 000,00 |
| 10222 | FCTVA | 6 667 000,00 | 4 500 000,00 | 4 500 000,00 |
| 10223 | TLE | 0,00 | 0,00 | 0,00 |
| 10226 | Taxe d'aménagement | 1 400 000,00 | 800 000,00 | 800 000,00 |
| 1068 | Excédents de fonctionnement capitalisés | 0,00 | 0,00 | 0,00 |
| 138 | Autres subvent° invest. non transf. | 0,00 | 300 000,00 | 300 000,00 |
| 1381 | Subv non transf Etat et établ. nationaux | 0,00 | 0,00 | 0,00 |
| 1382 | Subv non transf Régions | 0,00 | 10 000,00 | 10 000,00 |
| 1385 | Subv non transf. Group de collectivités | 0,00 | 250 000,00 | 250 000,00 |
| 1388 | Autres subventions non transférables | 0,00 | 40 000,00 | 40 000,00 |
| 165 | Dépôts et cautionnements reçus | 7 500,00 | 8 500,00 | 8 500,00 |
| 18 | Compte de liaison : affectat° (BA,régie) | 0,00 | 0,00 | 0,00 |
| 26 | Participat° et créances rattachées | 0,00 | 1 200 000,00 | 1 200 000,00 |
| 261 | Titres de participation | 0,00 | 1 200 000,00 | 1 200 000,00 |
| 27 | Autres immobilisations financières | 43 277,00 | 2 766 524,00 | 2 766 524,00 |
| 276351 | Créance GFP de rattachement | 0,00 | 2 766 524,00 | 2 766 524,00 |
| 27638 | Créance Autres établissements publics | 43 277,00 | 0,00 | 0,00 |
| 024 | Produits des cessions d'immobilisations | 4 568 150,00 | 1 674 000,00 | 1 674 000,00 |
| Total des recettes financières | | 12 685 927,00 | 11 249 024,00 | 11 249 024,00 |
| 454210 | O.R.I. Pierre Bucher-Croy Chasnel (5) | 850 000,00 | 0,00 | 0,00 |
| 454211 | Actions HSE (5) | 3 000,00 | 2 043,00 | 2 043,00 |
| 458202 | Aménagement Rue de la Frise (5) | 0,00 | 0,00 | 0,00 |
| 458203 | Métropole Recettes (5) | 3 000 000,00 | 1 000 000,00 | 1 000 000,00 |
| Total des recettes d'opérations pour compte de tiers | | 3 853 000,00 | 1 002 043,00 | 1 002 043,00 |

| Chap / art (1) | Libellé (1) | Pour mémoire budget précédent (2) | Propositions nouvelles (3) | Vote (4) |
|---|---|-----------------------------------|----------------------------|----------------------|
| TOTAL RECETTES REELLES | | 66 421 428,79 | 56 082 322,00 | 56 082 322,00 |
| 021 | Virement de la sect° de fonctionnement | 4 066 319,00 | 2 879 052,00 | 2 879 052,00 |
| 040 | Opérat° ordre transfert entre sections (6) (7) (8) | 16 426 359,00 | 17 857 872,00 | 17 857 872,00 |
| 192 | Plus ou moins-values sur cession immo. | 0,00 | 0,00 | 0,00 |
| 2111 | Terrains nus | 0,00 | 0,00 | 0,00 |
| 2115 | Terrains bâtis | 0,00 | 0,00 | 0,00 |
| 21318 | Autres bâtiments publics | 0,00 | 0,00 | 0,00 |
| 2135 | Installations générales, agencements | 0,00 | 0,00 | 0,00 |
| 2182 | Matériel de transport | 0,00 | 0,00 | 0,00 |
| 28031 | Frais d'études | 1 571 365,00 | 1 579 811,00 | 1 579 811,00 |
| 2804121 | Subv.Régions : Bien mobilier, matériel | 2 000,00 | 1 060,00 | 1 060,00 |
| 2804131 | Subv. Dpt : Bien mobilier, matériel | 259 275,00 | 259 275,00 | 259 275,00 |
| 28041411 | Subv.Cne GFP : Bien mobilier, matériel | 7 332,00 | 7 332,00 | 7 332,00 |
| 28041412 | Subv.Cne GFP : Bâtiments, installations | 16 000,00 | 16 000,00 | 16 000,00 |
| 28041511 | GFP rat : Bien mobilier, matériel | 332 969,00 | 351 522,00 | 351 522,00 |
| 28041512 | GFP rat : Bâtiments, installations | 188 732,00 | 243 079,00 | 243 079,00 |
| 28041581 | GFP : Bien mobilier, matériel | 24 025,00 | 24 025,00 | 24 025,00 |
| 28041582 | GFP : Bâtiments, installations | 400,00 | 642,00 | 642,00 |
| 28041621 | CCAS : Bien mobilier, matériel | 23 066,00 | 23 066,00 | 23 066,00 |
| 28041641 | IC : Bien mobilier, matériel | 110 000,00 | 137 640,00 | 137 640,00 |
| 28041642 | IC : Bâtiments, installations | 50 000,00 | 63 302,00 | 63 302,00 |
| 2804171 | Autres EPL : Bien mobilier, matériel | 195 637,00 | 200 969,00 | 200 969,00 |
| 2804181 | Autres org pub - Biens mob, mat, études | 1 740 000,00 | 1 858 325,00 | 1 858 325,00 |
| 2804182 | Autres org pub - Bâtiments et installat° | 296 086,00 | 445 489,00 | 445 489,00 |
| 280421 | Privé : Bien mobilier, matériel | 2 400 000,00 | 2 484 825,00 | 2 484 825,00 |
| 280422 | Privé : Bâtiments, installations | 1 245 697,00 | 1 459 058,00 | 1 459 058,00 |
| 2804412 | Sub nat org pub - Bâtiments, installat° | 0,00 | 0,00 | 0,00 |
| 2804422 | Sub nat privé - Bâtiments et installat° | 28 568,00 | 28 568,00 | 28 568,00 |
| 28051 | Concessions et droits similaires | 1 458 943,00 | 1 548 780,00 | 1 548 960,00 |
| 28132 | Immeubles de rapport | 33 806,00 | 33 816,00 | 33 816,00 |
| 28135 | Installations générales, agencements, .. | 294 330,00 | 641 947,00 | 641 947,00 |
| 28148 | Construct° sol autrui - Autres construct | 58 199,00 | 70 184,00 | 70 184,00 |
| 28152 | Installations de voirie | 300 000,00 | 320 697,00 | 320 697,00 |
| 281531 | Réseaux d'adduction d'eau | 0,00 | 7 969,00 | 7 969,00 |
| 281568 | Autres matériels, outillages incendie | 44 000,00 | 57 589,00 | 57 589,00 |
| 281571 | Matériel roulant | 47 586,00 | 54 587,00 | 54 587,00 |
| 281578 | Autre matériel et outillage de voirie | 81 454,00 | 81 483,00 | 81 483,00 |
| 28158 | Autres installat°, matériel et outillage | 1 577 834,00 | 1 153 799,00 | 1 153 799,00 |
| 28181 | Installations générales, aménagt divers | 268 336,00 | 212 703,00 | 212 703,00 |
| 28182 | Matériel de transport | 1 410 000,00 | 1 727 477,00 | 1 727 297,00 |
| 28183 | Matériel de bureau et informatique | 1 070 000,00 | 1 201 594,00 | 1 201 594,00 |
| 28184 | Mobilier | 390 000,00 | 460 164,00 | 460 164,00 |
| 28185 | Cheptel | 350,00 | 452,00 | 452,00 |
| 28188 | Autres immo. corporelles | 670 000,00 | 870 274,00 | 870 274,00 |
| 4817 | Pénalités de renégociation de la dette | 230 369,00 | 230 369,00 | 230 369,00 |
| TOTAL DES PRELEVEMENTS PROVENANT DE LA SECTION DE FONCTIONNEMENT | | 20 492 678,00 | 20 736 924,00 | 20 736 924,00 |
| 041 | Opérations patrimoniales (9) | 2 900 000,00 | 11 319 941,00 | 11 319 941,00 |
| 10251 | Dons et legs en capital | 0,00 | 0,00 | 0,00 |
| 1328 | Autres subventions d'équip. non transf. | 0,00 | 0,00 | 0,00 |
| 1641 | Emprunts en euros | 0,00 | 0,00 | 0,00 |
| 16449 | Opérat° de tirage sur ligne trésorerie | 0,00 | 2 769 941,00 | 2 769 941,00 |
| 16451 | Remb. temporaires emprunts en euros | 0,00 | 0,00 | 0,00 |
| 166 | Refinancement de dette | 0,00 | 0,00 | 0,00 |
| 2031 | Frais d'études | 0,00 | 0,00 | 0,00 |
| 238 | Avances versées commandes immo. incorp. | 2 900 000,00 | 8 550 000,00 | 8 550 000,00 |

| Chap / art (1) | Libellé (1) | Pour mémoire budget précédent (2) | Propositions nouvelles (3) | Vote (4) |
|--|---|-----------------------------------|----------------------------|----------------------|
| 261 | Titres de participation | 0,00 | 0,00 | 0,00 |
| 269 | Versements à effectuer titre non libéré | 0,00 | 0,00 | 0,00 |
| TOTAL RECETTES D'ORDRE | | 23 392 678,00 | 32 056 865,00 | 32 056 865,00 |
| TOTAL DES RECETTES D'INVESTISSEMENT DE L'EXERCICE (= Total des recettes réelles et d'ordre) | | 89 814 106,79 | 88 139 187,00 | 88 139 187,00 |

+

| | |
|-----------------------------------|-------------|
| RESTES A REALISER N-1 (10) | 0,00 |
|-----------------------------------|-------------|

+

| | |
|---|-------------|
| R 001 SOLDE D'EXECUTION POSITIF REPORTE OU ANTICIPE (10) | 0,00 |
|---|-------------|

=

| | |
|---|----------------------|
| TOTAL DES RECETTES D'INVESTISSEMENT CUMULEES | 88 139 187,00 |
|---|----------------------|

(1) Détailler les chapitres budgétaires par article conformément au plan de comptes appliqué par la commune ou l'établissement.

(2) Cf. Modalités de vote, I-B.

(3) Hors restes à réaliser.

(4) Le vote de l'organe délibérant porte uniquement sur les propositions nouvelles.

(5) Voir annexe IV-A9 pour le détail des opérations pour compte de tiers.

(6) Cf. définitions du chapitre des opérations d'ordre, *RI 040 = DF 042*.

(7) Aucune prévision budgétaire ne doit figurer à l'article 192 (cf. chapitre 024 « produit des cessions d'immobilisations »).

(8) Les comptes 15, 29, 39, 49 et 59 peuvent figurer dans le détail du chapitre 040 si la commune ou l'établissement applique le régime des provisions budgétaires.

(9) Cf. définitions du chapitre des opérations d'ordre, *DI 041 = RI 041*.

(10) Inscrive en cas de reprise des résultats de l'exercice précédent (après vote du compte administratif ou si reprise anticipée des résultats).

IV – ANNEXES

PRESENTATION CROISEE PAR FONCTION – VUE D'ENSEMBLE (1)

| | | | | | | | | | | |
|--|-----------|--|--|--|--|--|--|--|--|--|
| | IV | | | | | | | | | |
| | A1 | | | | | | | | | |

| Libellé | 01 | 0 | 1 | 2 | 3 | 4 | 5 | 6 | 7 | 8 | 9 | TOTAL |
|---------|----------------------------|--|---------------------------------|--------------------------|---------|-------------------|---------------------------------|---------|----------|--|-------------------|-------|
| | Opérations non ventilables | Services généraux administrat° publiques | Sécurité et salubrité publiques | Enseignement - Formation | Culture | Sport et jeunesse | Interventions sociales et santé | Famille | Logement | Aménagt et services urbains, environnement | Action économique | |

INVESTISSEMENT

| DEPENSES | | | | | | | | | | | | |
|---|-------------------|------------------|----------------|------------------|------------------|------------------|------------------|----------|------------------|-------------------|------------------|-------------------|
| Dépenses réelles | 33 040 516 | 6 838 905 | 612 903 | 6 574 082 | 2 824 850 | 3 466 811 | 1 360 000 | 0 | 2 161 000 | 15 436 386 | 2 557 801 | 74 873 254 |
| - Equipements municipaux (2) | | 6 401 005 | 604 050 | 6 574 082 | 2 723 350 | 3 275 125 | 1 360 000 | 0 | 0 | 13 426 176 | 174 783 | 34 738 571 |
| - Equip. non municipaux (c/204) (3) | | 68 100 | 0 | 0 | 100 000 | 191 686 | 0 | 0 | 2 161 000 | 1 260 530 | 260 796 | 4 042 112 |
| - Opérations financières | 33 040 516 | | | | | | | | | | | 33 040 516 |
| Dépenses d'ordre | 13 265 933 | | | | | | | | | | | 13 265 933 |
| Total dépenses de l'exercice | 46 306 449 | 6 838 905 | 612 903 | 6 574 082 | 2 824 850 | 3 466 811 | 1 360 000 | 0 | 2 161 000 | 15 436 386 | 2 557 801 | 88 139 187 |
| RAR N-1 et reports | 0 | 0 | 0 | 0 | 0 | 0 | 0 | 0 | 0 | 0 | 0 | 0 |
| Total cumulé dépenses d'investissement | 46 306 449 | 6 838 905 | 612 903 | 6 574 082 | 2 824 850 | 3 466 811 | 1 360 000 | 0 | 2 161 000 | 15 436 386 | 2 557 801 | 88 139 187 |
| RECETTES | | | | | | | | | | | | |
| Total recettes de l'exercice | 78 656 305 | 381 500 | 202 043 | 1 000 000 | 389 500 | 0 | 0 | 0 | 0 | 6 787 617 | 722 222 | 88 139 187 |
| RAR N-1 et reports | 0 | 0 | 0 | 0 | 0 | 0 | 0 | 0 | 0 | 0 | 0 | 0 |
| Total cumulé recettes d'investissement | 78 656 305 | 381 500 | 202 043 | 1 000 000 | 389 500 | 0 | 0 | 0 | 0 | 6 787 617 | 722 222 | 88 139 187 |

FONCTIONNEMENT

| DEPENSES | | | | | | | | | | | | |
|--|--------------------|-------------------|------------------|-------------------|-------------------|-------------------|-------------------|----------|----------------|-------------------|------------------|--------------------|
| Total dépenses de l'exercice | 30 850 268 | 71 175 850 | 6 786 665 | 46 621 818 | 31 380 490 | 18 018 079 | 27 695 235 | 0 | 881 530 | 29 989 055 | 1 544 693 | 264 943 683 |
| RAR N-1 et reports | 0 | 0 | 0 | 0 | 0 | 0 | 0 | 0 | 0 | 0 | 0 | 0 |
| Total cumulé dépenses de fonctionnement | 30 850 268 | 71 175 850 | 6 786 665 | 46 621 818 | 31 380 490 | 18 018 079 | 27 695 235 | 0 | 881 530 | 29 989 055 | 1 544 693 | 264 943 683 |
| RECETTES | | | | | | | | | | | | |
| Total recettes de l'exercice | 236 118 936 | 12 624 041 | 1 913 211 | 5 130 194 | 3 249 517 | 2 152 306 | 137 192 | 0 | 0 | 2 789 682 | 828 604 | 264 943 683 |
| RAR N-1 et reports | 0 | 0 | 0 | 0 | 0 | 0 | 0 | 0 | 0 | 0 | 0 | 0 |
| Total cumulé recettes de fonctionnement | 236 118 936 | 12 624 041 | 1 913 211 | 5 130 194 | 3 249 517 | 2 152 306 | 137 192 | 0 | 0 | 2 789 682 | 828 604 | 264 943 683 |

(1) La production de cet état est obligatoire pour les communes de 3 500 habitants et plus, les groupements comprenant au moins une telle commune, leurs établissements et services administratifs hormis les caisses des écoles et les services à activité unique érigés en établissement public ou budget annexe (L. 2312-3, R. 2311-1 et R. 2311-10). Dans les communes de 3 500 habitants et plus, le croisement par fonction est fait à un chiffre (correspondant à la fonction). Dans les communes de 10 000 habitants et plus, le croisement par fonction est fait au niveau le plus détaillé de la nomenclature fonctionnelle (sous-fonction ou rubrique). Les groupements et leurs établissements publics suivent les règles de production et de présentation applicable à la commune membre comptant le plus grand nombre d'habitants (articles L. 5211-36 a1 et R. 5211-14 + L. 5711-1 et R. 5711-2 du CGCT).

(2) Ou biens de la structure intercommunale.

(3) Ou biens ne relevant pas de la structure intercommunale.

IV – ANNEXES

PRESENTATION CROISEE PAR FONCTION – VUE D'ENSEMBLE

IV

A1

| Art. (1) | Libellé | 01 Opérations non ventilables | 0 Services généraux administrat° publiques | 1 Sécurité et salubrité publiques | 2 Enseignement - Formation | 3 Culture | 4 Sport et jeunesse | 5 Interventions sociales et santé | 6 Famille | 7 Logement | 8 Aménagt et services urbains, environnement | 9 Action économique | TOTAL |
|--------------------------------------|---|--|--|--|----------------------------------|------------------|---------------------------|--|--------------|------------------|---|---------------------------|-------------------|
| Total dépenses investissement | | 46 306 449 | 6 838 905 | 612 903 | 6 574 082 | 2 824 850 | 3 466 811 | 1 360 000 | 0 | 2 161 000 | 15 436 386 | 2 557 801 | 88 139 187 |
| Dépenses réelles | | 33 040 516 | 6 838 905 | 612 903 | 6 574 082 | 2 824 850 | 3 466 811 | 1 360 000 | 0 | 2 161 000 | 15 436 386 | 2 557 801 | 74 873 254 |
| 010 | Stocks | 0 | 0 | 0 | 0 | 0 | 0 | 0 | 0 | 0 | 0 | 0 | 0 |
| 020 | Dépenses imprévues | 0 | 0 | 0 | 0 | 0 | 0 | 0 | 0 | 0 | 0 | 0 | 0 |
| 10 | Dotations, fonds divers et réserves | 0 | 0 | 0 | 0 | 0 | 0 | 0 | 0 | 0 | 0 | 0 | 0 |
| 13 | Subventions d'investissement | 0 | 0 | 0 | 0 | 0 | 0 | 0 | 0 | 0 | 0 | 0 | 0 |
| 16 | Emprunts et dettes assimilées | 31 122 916 | 7 000 | 0 | 0 | 1 500 | 0 | 0 | 0 | 0 | 0 | 0 | 31 131 416 |
| 18 | Compte de liaison : affectat° (BA-régie) | 0 | 0 | 0 | 0 | 0 | 0 | 0 | 0 | 0 | 0 | 0 | 0 |
| 20 | Immobilisations incorporelles | 100 000 | 1 064 014 | 0 | 576 000 | 85 000 | 90 000 | 30 000 | 0 | 0 | 661 473 | 0 | 2 606 487 |
| 204 | Subventions d'équipement versées | 0 | 68 100 | 0 | 0 | 100 000 | 191 686 | 0 | 0 | 2 161 000 | 1 260 530 | 260 796 | 4 042 112 |
| 21 | Immobilisations corporelles | 0 | 5 136 991 | 604 050 | 2 000 000 | 1 893 350 | 1 640 125 | 1 330 000 | 0 | 0 | 5 605 806 | 174 783 | 18 385 105 |
| 22 | Immobilisations reçues en affectation | 0 | 0 | 0 | 0 | 0 | 0 | 0 | 0 | 0 | 0 | 0 | 0 |
| 23 | Immobilisations en cours | 100 000 | 200 000 | 0 | 3 998 082 | 745 000 | 1 545 000 | 0 | 0 | 0 | 7 158 897 | 0 | 13 746 979 |
| 26 | Participat° et créances rattachées | 717 600 | 362 800 | 0 | 0 | 0 | 0 | 0 | 0 | 0 | 0 | 0 | 1 080 400 |
| 27 | Autres immobilisations financières | 0 | 0 | 0 | 0 | 0 | 0 | 0 | 0 | 0 | 749 680 | 2 122 222 | 2 871 902 |
| Opérations d'équipement | | 0 | 0 | 0 | 0 | 0 | 0 | 0 | 0 | 0 | 0 | 0 | 0 |
| Opérations pour compte de tiers | | 1 000 000 | 0 | 8 853 | 0 | 0 | 0 | 0 | 0 | 0 | 0 | 0 | 1 008 853 |
| 454110 | O.R.I. Pierre Buchet-Croy Chasnel | 0 | 0 | 0 | 0 | 0 | 0 | 0 | 0 | 0 | 0 | 0 | 0 |
| 454111 | Actions HSE | 0 | 0 | 8 853 | 0 | 0 | 0 | 0 | 0 | 0 | 0 | 0 | 8 853 |
| 458103 | Métropole Dépenses | 1 000 000 | 0 | 0 | 0 | 0 | 0 | 0 | 0 | 0 | 0 | 0 | 1 000 000 |
| Dépenses d'ordre | | 13 265 933 | 0 | 0 | 0 | 0 | 0 | 0 | 0 | 0 | 0 | 0 | 13 265 933 |
| 040 | Opérat° ordre transfert entre sections | 1 945 992 | 0 | 0 | 0 | 0 | 0 | 0 | 0 | 0 | 0 | 0 | 1 945 992 |
| 041 | Opérations patrimoniales | 11 319 941 | 0 | 0 | 0 | 0 | 0 | 0 | 0 | 0 | 0 | 0 | 11 319 941 |

INVESTISSEMENT

DEPENSES

RECETTES

| Art. (1) | Libellé | 01 Opérations non ventilables | 0 Services généraux administratifs publics | 1 Sécurité et salubrité publiques | 2 Enseignement - Formation | 3 Culture | 4 Sport et jeunesse | 5 Interventions sociales et santé | 6 Famille | 7 Logement | 8 Aménagt et services urbains, environnement | 9 Action économique | TOTAL |
|----------|--|-------------------------------|--|-----------------------------------|----------------------------|----------------|---------------------|-----------------------------------|-----------|------------|--|---------------------|-------------------|
| | Total recettes investissement | 78 656 305 | 381 500 | 202 043 | 1 000 000 | 389 500 | 0 | 0 | 0 | 0 | 6 787 617 | 722 222 | 88 139 187 |
| | Recettes réelles | 46 599 440 | 381 500 | 202 043 | 1 000 000 | 389 500 | 0 | 0 | 0 | 0 | 6 787 617 | 722 222 | 56 082 322 |
| 010 | Stocks | 0 | 0 | 0 | 0 | 0 | 0 | 0 | 0 | 0 | 0 | 0 | 0 |
| 024 | Produits des cessions d'immobilisations | 0 | 0 | 0 | 0 | 0 | 0 | 0 | 0 | 0 | 1 674 000 | 0 | 1 674 000 |
| 10 | Dotations, fonds divers et réserves | 5 300 000 | 0 | 0 | 0 | 0 | 0 | 0 | 0 | 0 | 0 | 0 | 5 300 000 |
| 13 | Subventions d'investissement | 210 000 | 374 500 | 200 000 | 1 000 000 | 388 000 | 0 | 0 | 0 | 0 | 5 113 617 | 722 222 | 8 008 339 |
| 16 | Emprunts et dettes assimilées | 36 122 916 | 7 000 | 0 | 0 | 1 500 | 0 | 0 | 0 | 0 | 0 | 0 | 36 131 416 |
| 18 | Compte de liaison : affectat° (BA,régie) | 0 | 0 | 0 | 0 | 0 | 0 | 0 | 0 | 0 | 0 | 0 | 0 |
| 20 | Immobilisations incorporelles | 0 | 0 | 0 | 0 | 0 | 0 | 0 | 0 | 0 | 0 | 0 | 0 |
| 204 | Subventions d'équipement versées | 0 | 0 | 0 | 0 | 0 | 0 | 0 | 0 | 0 | 0 | 0 | 0 |
| 21 | Immobilisations corporelles | 0 | 0 | 0 | 0 | 0 | 0 | 0 | 0 | 0 | 0 | 0 | 0 |
| 22 | Immobilisations reçues en affectation | 0 | 0 | 0 | 0 | 0 | 0 | 0 | 0 | 0 | 0 | 0 | 0 |
| 23 | Immobilisations en cours | 0 | 0 | 0 | 0 | 0 | 0 | 0 | 0 | 0 | 0 | 0 | 0 |
| 26 | Participat° et créances rattachées | 1 200 000 | 0 | 0 | 0 | 0 | 0 | 0 | 0 | 0 | 0 | 0 | 1 200 000 |
| 27 | Autres immobilisations financières | 2 766 524 | 0 | 0 | 0 | 0 | 0 | 0 | 0 | 0 | 0 | 0 | 2 766 524 |
| | Opérations pour compte de tiers | 1 000 000 | 0 | 2 043 | 0 | 0 | 0 | 0 | 0 | 0 | 0 | 0 | 1 002 043 |
| 454210 | O.R.I. Pierre Buchet-Croy Chasnel | 0 | 0 | 0 | 0 | 0 | 0 | 0 | 0 | 0 | 0 | 0 | 0 |
| 454211 | Actions HSE | 0 | 0 | 2 043 | 0 | 0 | 0 | 0 | 0 | 0 | 0 | 0 | 2 043 |
| 458203 | Métropole Recettes | 1 000 000 | 0 | 0 | 0 | 0 | 0 | 0 | 0 | 0 | 0 | 0 | 1 000 000 |
| | Recettes d'ordre | 32 056 865 | 0 | 0 | 0 | 0 | 0 | 0 | 0 | 0 | 0 | 0 | 32 056 865 |
| 021 | Virement de la sect° de fonctionnement | 2 879 052 | 0 | 0 | 0 | 0 | 0 | 0 | 0 | 0 | 0 | 0 | 2 879 052 |
| 040 | Opérat° ordre transfert entre sections | 17 857 872 | 0 | 0 | 0 | 0 | 0 | 0 | 0 | 0 | 0 | 0 | 17 857 872 |
| 041 | Opérations patrimoniales | 11 319 941 | 0 | 0 | 0 | 0 | 0 | 0 | 0 | 0 | 0 | 0 | 11 319 941 |

FONCTIONNEMENT

| DEPENSES | | | | | | | | | | | | | |
|----------------|---|-------------------|-------------------|------------------|-------------------|-------------------|-------------------|-------------------|----------|----------------|-------------------|------------------|--------------------|
| FONCTIONNEMENT | | | | | | | | | | | | | |
| | Total dépenses de fonctionnement | 30 850 268 | 71 175 850 | 6 786 665 | 46 621 818 | 31 380 490 | 18 018 079 | 27 695 235 | 0 | 881 530 | 29 989 055 | 1 544 693 | 264 943 683 |
| | Dépenses réelles | 10 113 344 | 71 175 850 | 6 786 665 | 46 621 818 | 31 380 490 | 18 018 079 | 27 695 235 | 0 | 881 530 | 29 989 055 | 1 544 693 | 244 206 759 |
| 011 | Charges à caractère général | 585 683 | 15 887 541 | 554 964 | 7 046 676 | 5 828 333 | 5 458 985 | 1 015 233 | 0 | 794 230 | 7 078 873 | 549 183 | 44 799 701 |

| Art. (1) | Libellé | 01 Opérations non ventilables | 0 Services généraux administratifs publics | 1 Sécurité et salubrité publiques | 2 Enseignement - Formation | 3 Culture | 4 Sport et jeunesse | 5 Interventions sociales et santé | 6 Famille | 7 Logement | 8 Aménagé et services urbains, environnement | 9 Action économique | TOTAL |
|-------------------------|---|-------------------------------|--|-----------------------------------|----------------------------|------------|---------------------|-----------------------------------|-----------|------------|--|---------------------|-------------|
| 012 | Charges de personnel, frais assimilés | 0 | 51 927 420 | 6 228 451 | 27 630 772 | 19 112 867 | 8 599 608 | 863 974 | 0 | 0 | 21 793 069 | 0 | 136 156 161 |
| 014 | Atténuations de produits | 1 150 000 | 0 | 0 | 0 | 0 | 0 | 0 | 0 | 0 | 0 | 0 | 1 150 000 |
| 022 | Dépenses imprévues | 0 | 0 | 0 | 0 | 0 | 0 | 0 | 0 | 0 | 0 | 0 | 0 |
| 65 | Autres charges de gestion courante | 280 000 | 3 303 965 | 0 | 7 020 413 | 6 418 770 | 3 920 484 | 25 816 028 | 0 | 87 300 | 1 083 471 | 513 282 | 48 443 733 |
| 656 | Frais fonctionnement des groupes d'élus | 306 516 | 0 | 0 | 0 | 0 | 0 | 0 | 0 | 0 | 0 | 0 | 306 516 |
| 66 | Charges financières | 7 731 198 | 0 | 0 | 0 | 0 | 0 | 0 | 0 | 0 | 300 | 0 | 7 731 498 |
| 67 | Charges exceptionnelles | 59 947 | 56 904 | 3 250 | 4 923 957 | 20 520 | 39 002 | 0 | 0 | 0 | 33 342 | 482 228 | 5 619 150 |
| 68 | Dot. aux amortissements et provisions | 0 | 0 | 0 | 0 | 0 | 0 | 0 | 0 | 0 | 0 | 0 | 0 |
| <i>Dépenses d'ordre</i> | | 20 736 924 | 0 | 0 | 0 | 0 | 0 | 0 | 0 | 0 | 0 | 0 | 20 736 924 |
| 023 | Virement à la section d'investissement | 2 879 052 | 0 | 0 | 0 | 0 | 0 | 0 | 0 | 0 | 0 | 0 | 2 879 052 |
| 042 | Opérat° ordre transfert entre sections | 17 857 872 | 0 | 0 | 0 | 0 | 0 | 0 | 0 | 0 | 0 | 0 | 17 857 872 |
| 043 | Opérat° ordre intérieur de la section | 0 | 0 | 0 | 0 | 0 | 0 | 0 | 0 | 0 | 0 | 0 | 0 |

| RECETTES | | | | | | | | | | | | | |
|---|--|-------------|------------|-----------|-----------|-----------|-----------|---------|---|---|-----------|---------|-------------|
| | | 236 118 936 | 12 624 041 | 1 913 211 | 5 130 194 | 3 249 517 | 2 152 306 | 137 192 | 0 | 0 | 2 789 682 | 828 604 | 264 943 683 |
| Total recettes de fonctionnement | | | | | | | | | | | | | |
| <i>Recettes réelles</i> | | 234 172 944 | 12 624 041 | 1 913 211 | 5 130 194 | 3 249 517 | 2 152 306 | 137 192 | 0 | 0 | 2 789 682 | 828 604 | 262 397 691 |
| 013 | Atténuations de charges | 470 000 | 36 000 | 0 | 0 | 0 | 0 | 0 | 0 | 0 | 0 | 0 | 506 000 |
| 70 | Produits des services, du domaine, vente | 6 359 363 | 10 313 919 | 0 | 3 995 257 | 1 724 710 | 936 306 | 107 192 | 0 | 0 | 71 675 | 169 716 | 23 678 138 |
| 73 | Impôts et taxes | 187 352 466 | 15 150 | 0 | 0 | 0 | 0 | 0 | 0 | 0 | 326 009 | 585 888 | 188 279 513 |
| 74 | Dotations et participations | 38 096 969 | 1 153 990 | 1 448 642 | 1 133 800 | 1 426 600 | 674 000 | 30 000 | 0 | 0 | 740 900 | 73 000 | 44 777 901 |
| 75 | Autres produits de gestion courante | 671 000 | 20 777 | 419 569 | 1 137 | 75 600 | 542 000 | 0 | 0 | 0 | 130 798 | 0 | 1 860 881 |
| 76 | Produits financiers | 1 223 146 | 0 | 0 | 0 | 22 607 | 0 | 0 | 0 | 0 | 1 500 000 | 0 | 2 745 753 |
| 77 | Produits exceptionnels | 0 | 1 084 205 | 45 000 | 0 | 0 | 0 | 0 | 0 | 0 | 20 300 | 0 | 1 149 505 |
| 78 | Reprise sur amortissements et provisions | 0 | 0 | 0 | 0 | 0 | 0 | 0 | 0 | 0 | 0 | 0 | 0 |
| <i>Recettes d'ordre</i> | | 1 945 992 | 0 | 0 | 0 | 0 | 0 | 0 | 0 | 0 | 0 | 0 | 1 945 992 |
| 042 | Opérat° ordre transfert entre sections | 1 945 992 | 0 | 0 | 0 | 0 | 0 | 0 | 0 | 0 | 0 | 0 | 1 945 992 |
| 043 | Opérat° ordre intérieur de la section | 0 | 0 | 0 | 0 | 0 | 0 | 0 | 0 | 0 | 0 | 0 | 0 |

(1) Pour le croisement par nature, le détail est fait selon le niveau de vote choisi par l'assemblée délibérante (chapitre, article ou article spécialisé).

| | |
|--|-------------|
| IV – ANNEXES | IV |
| ELEMENTS DU BILAN | |
| PRESENTATION CROISEE PAR FONCTION – DETAIL FONCTIONNEMENT | A1.1 |

FONCTION 0 – Services généraux des administrations publiques locales

| (1) | Libellé | 01 Opérations non ventilables | 02 Administration générale | 03 Justice | 04 Coopérat° décentralisée, act° européen. | Total |
|-----|--|----------------------------------|-------------------------------|---------------|---|----------------|
| | DEPENSES (2) | 30 850 268,00 | 70 133 050,00 | 0,00 | 1 042 800,00 | 102 026 118,00 |
| | Dépenses de l'exercice | 30 850 268,00 | 70 133 050,00 | 0,00 | 1 042 800,00 | 102 026 118,00 |
| 011 | Charges à caractère général | 585 683,00 | 15 707 589,00 | 0,00 | 179 952,00 | 16 473 224,00 |
| 012 | Charges de personnel, frais assimilés | 0,00 | 51 370 709,00 | 0,00 | 556 711,00 | 51 927 420,00 |
| 014 | Atténuations de produits | 1 150 000,00 | 0,00 | 0,00 | 0,00 | 1 150 000,00 |
| 022 | Dépenses imprévues | 0,00 | 0,00 | 0,00 | 0,00 | 0,00 |
| 023 | Virement à la section d'investissement | 2 879 052,00 | 0,00 | 0,00 | 0,00 | 2 879 052,00 |
| 042 | Opérat° ordre transfert entre sections | 17 857 872,00 | 0,00 | 0,00 | 0,00 | 17 857 872,00 |
| 043 | Opérat° ordre intérieur de la section | 0,00 | 0,00 | 0,00 | 0,00 | 0,00 |
| 65 | Autres charges de gestion courante | 280 000,00 | 3 007 991,00 | 0,00 | 295 994,00 | 3 583 985,00 |
| 656 | Frais fonctionnement des groupes d'élus | 306 516,00 | 0,00 | 0,00 | 0,00 | 306 516,00 |
| 66 | Charges financières | 7 731 198,00 | 0,00 | 0,00 | 0,00 | 7 731 198,00 |
| 67 | Charges exceptionnelles | 59 947,00 | 46 761,00 | 0,00 | 10 143,00 | 116 851,00 |
| 68 | Dot. aux amortissements et provisions | 0,00 | 0,00 | 0,00 | 0,00 | 0,00 |
| | Restes à réaliser – reports | 0,00 | 0,00 | 0,00 | 0,00 | 0,00 |
| | RECETTES (2) | 236 118 936,00 | 12 529 041,00 | 0,00 | 95 000,00 | 248 742 977,00 |
| | Recettes de l'exercice | 236 118 936,00 | 12 529 041,00 | 0,00 | 95 000,00 | 248 742 977,00 |
| 013 | Atténuations de charges | 470 000,00 | 36 000,00 | 0,00 | 0,00 | 506 000,00 |
| 042 | Opérat° ordre transfert entre sections | 1 945 992,00 | 0,00 | 0,00 | 0,00 | 1 945 992,00 |
| 043 | Opérat° ordre intérieur de la section | 0,00 | 0,00 | 0,00 | 0,00 | 0,00 |
| 70 | Produits des services, du domaine, vente | 6 359 363,00 | 10 313 919,00 | 0,00 | 0,00 | 16 673 282,00 |
| 73 | Impôts et taxes | 187 352 466,00 | 15 150,00 | 0,00 | 0,00 | 187 367 616,00 |
| 74 | Dotations et participations | 38 096 969,00 | 1 058 990,00 | 0,00 | 95 000,00 | 39 250 959,00 |
| 75 | Autres produits de gestion courante | 671 000,00 | 20 777,00 | 0,00 | 0,00 | 691 777,00 |
| 76 | Produits financiers | 1 223 146,00 | 0,00 | 0,00 | 0,00 | 1 223 146,00 |
| 77 | Produits exceptionnels | 0,00 | 1 084 205,00 | 0,00 | 0,00 | 1 084 205,00 |
| 78 | Reprise sur amortissements et provisions | 0,00 | 0,00 | 0,00 | 0,00 | 0,00 |
| | Restes à réaliser – reports | 0,00 | 0,00 | 0,00 | 0,00 | 0,00 |

| (1) | Libellé | 01 Opérations non ventilables | 02 Administration générale | 03 Justice | 04 Coopérat° décentralisée, act° européen. | Total |
|-----|------------------|----------------------------------|-------------------------------|---------------|---|----------------|
| | SOLDE (2) | 205 268 668,00 | -57 604,009,00 | 0,00 | -947 800,00 | 146 716 859,00 |

| (1) | Libellé | Sous-fonction 02 | | | | | | Sous-fonction 04 | | |
|-----|--|--|-------------------------|---|--|----------------------------|---|---|---------------------------|---|
| | | 020 Administrat° générale collectivité | 021 Assemblée locale | 022 Administration générale de l'état | 023 Information, communication, publicité | 024 Fêtes et cérémonies | 025 Aides aux assoc. (non classées ailleurs) | 026 Cimetières et pompes funèbres | 041 Subvention globale | 048 Autres act° de coopérat° décentralisée |
| | DEPENSES (2) | | | | | | | | | |
| | Dépenses de l'exercice | 64 459 159,00 | 1 264 700,00 | 195 342,00 | 1 754 794,00 | 1 924 575,00 | 296 820,00 | 237 660,00 | 0,00 | 1 042 800,00 |
| | | 64 459 159,00 | 1 264 700,00 | 195 342,00 | 1 754 794,00 | 1 924 575,00 | 296 820,00 | 237 660,00 | 0,00 | 1 042 800,00 |
| 011 | Charges à caractère général | 13 776 715,00 | 40 000,00 | 79 195,00 | 655 774,00 | 1 021 145,00 | 1 600,00 | 133 160,00 | 0,00 | 179 952,00 |
| 012 | Charges de personnel, frais assimilés | 49 368 455,00 | 0,00 | 0,00 | 1 099 020,00 | 903 234,00 | 0,00 | 0,00 | 0,00 | 556 711,00 |
| 014 | Atténuations de produits | 0,00 | 0,00 | 0,00 | 0,00 | 0,00 | 0,00 | 0,00 | 0,00 | 0,00 |
| 022 | Dépenses imprévues | 0,00 | 0,00 | 0,00 | 0,00 | 0,00 | 0,00 | 0,00 | 0,00 | 0,00 |
| 023 | Virement à la section d'investissement | 0,00 | 0,00 | 0,00 | 0,00 | 0,00 | 0,00 | 0,00 | 0,00 | 0,00 |
| 042 | Opérat° ordre transfert entre sections | 0,00 | 0,00 | 0,00 | 0,00 | 0,00 | 0,00 | 0,00 | 0,00 | 0,00 |
| 043 | Opérat° ordre intérieur de la section | 0,00 | 0,00 | 0,00 | 0,00 | 0,00 | 0,00 | 0,00 | 0,00 | 0,00 |
| 65 | Autres charges de gestion courante | 1 267 424,00 | 1 224 700,00 | 116 147,00 | 0,00 | 0,00 | 295 220,00 | 104 500,00 | 0,00 | 295 994,00 |
| 656 | Frais fonctionnement des groupes d'élus | 0,00 | 0,00 | 0,00 | 0,00 | 0,00 | 0,00 | 0,00 | 0,00 | 0,00 |
| 66 | Charges financières | 0,00 | 0,00 | 0,00 | 0,00 | 0,00 | 0,00 | 0,00 | 0,00 | 0,00 |
| 67 | Charges exceptionnelles | 46 565,00 | 0,00 | 0,00 | 0,00 | 196,00 | 0,00 | 0,00 | 0,00 | 10 143,00 |
| 68 | Dot. aux amortissements et provisions | 0,00 | 0,00 | 0,00 | 0,00 | 0,00 | 0,00 | 0,00 | 0,00 | 0,00 |
| | Restes à réaliser - reports | 0,00 | 0,00 | 0,00 | 0,00 | 0,00 | 0,00 | 0,00 | 0,00 | 0,00 |
| | RECETTES (2) | | | | | | | | | |
| | Recettes de l'exercice | 11 719 118,00 | 0,00 | 324 680,00 | 0,00 | 171 643,00 | 0,00 | 313 600,00 | 0,00 | 95 000,00 |
| | | 11 719 118,00 | 0,00 | 324 680,00 | 0,00 | 171 643,00 | 0,00 | 313 600,00 | 0,00 | 95 000,00 |
| 013 | Atténuations de charges | 36 000,00 | 0,00 | 0,00 | 0,00 | 0,00 | 0,00 | 0,00 | 0,00 | 0,00 |
| 042 | Opérat° ordre transfert entre sections | 0,00 | 0,00 | 0,00 | 0,00 | 0,00 | 0,00 | 0,00 | 0,00 | 0,00 |
| 043 | Opérat° ordre intérieur de la section | 0,00 | 0,00 | 0,00 | 0,00 | 0,00 | 0,00 | 0,00 | 0,00 | 0,00 |
| 70 | Produits des services, du domaine, vente | 9 875 636,00 | 0,00 | 3 000,00 | 0,00 | 123 283,00 | 0,00 | 312 000,00 | 0,00 | 0,00 |
| 73 | Impôts et taxes | 0,00 | 0,00 | 15 150,00 | 0,00 | 0,00 | 0,00 | 0,00 | 0,00 | 0,00 |

| (1) | Libellé | Sous-fonction 02 | | | | | | | Sous-fonction 04 | | |
|-----|---|--|-------------------------|---|--|----------------------------|---|---|---------------------------|---|--|
| | | 020 Administrat° générale collectivité | 021 Assemblée locale | 022 Administration générale de l'état | 023 Information, communication, publicité | 024 Fêtes et cérémonies | 025 Aides aux assoc. (non classées ailleurs) | 026 Cimetières et pompes funèbres | 041 Subvention globale | 048 Autres act° de coopérat° décentralisée | |
| 74 | Dotations et participations | 892 500,00 | 0,00 | 116 530,00 | 0,00 | 48 360,00 | 0,00 | 1 600,00 | 0,00 | 95 000,00 | |
| 75 | Autres produits de gestion courante | 20 777,00 | 0,00 | 0,00 | 0,00 | 0,00 | 0,00 | 0,00 | 0,00 | 0,00 | |
| 76 | Produits financiers | 0,00 | 0,00 | 0,00 | 0,00 | 0,00 | 0,00 | 0,00 | 0,00 | 0,00 | |
| 77 | Produits exceptionnels | 894 205,00 | 0,00 | 190 000,00 | 0,00 | 0,00 | 0,00 | 0,00 | 0,00 | 0,00 | |
| 78 | Reprise sur amortissements et provisions | 0,00 | 0,00 | 0,00 | 0,00 | 0,00 | 0,00 | 0,00 | 0,00 | 0,00 | |
| | Restes à réaliser – reports | 0,00 | 0,00 | 0,00 | 0,00 | 0,00 | 0,00 | 0,00 | 0,00 | 0,00 | |
| | SOLDE (2) | -52 740 041,00 | -1 264 700,00 | 129 338,00 | -1 754 794,00 | -1 752 932,00 | -296 820,00 | 75 940,00 | 0,00 | -947 800,00 | |

(1) Pour le croisement par nature, le détail est fait selon le niveau de vote choisi par l'assemblée délibérante (chapitre, article ou article spécialisé).

(2) Le solde correspond à la différence entre les recettes et les dépenses. Les dépenses et les recettes correspondent à la somme des dépenses et des recettes de l'exercice ainsi que des restes à réaliser et des reports (lignes budgétaires 001 et 002). Les lignes reports 001 et 002 apparaissent à la colonne 01-Non ventilables.

IV – ANNEXES

**ELEMENTS DU BILAN
PRESENTATION CROISEE PAR FONCTION – DETAIL FONCTIONNEMENT**

IV

A.1.1

FONCTION 1 – Sécurité et salubrité publiques

| (1) | Libellé | 11 Sécurité intérieure | 12 Hygiène et salubrité publique | Total |
|-----|--|---------------------------|-------------------------------------|---------------|
| | DEPENSES (2) | 5 964 047,00 | 822 618,00 | 6 786 665,00 |
| | Dépenses de l'exercice | 5 964 047,00 | 822 618,00 | 6 786 665,00 |
| 011 | Charges à caractère général | 309 038,00 | 245 926,00 | 554 964,00 |
| 012 | Charges de personnel, frais assimilés | 5 651 759,00 | 576 692,00 | 6 228 451,00 |
| 014 | Atténuations de produits | 0,00 | 0,00 | 0,00 |
| 022 | Dépenses imprévues | 0,00 | 0,00 | 0,00 |
| 023 | Virement à la section d'investissement | 0,00 | 0,00 | 0,00 |
| 042 | Opérat° ordre transfert entre sections | 0,00 | 0,00 | 0,00 |
| 043 | Opérat° ordre intérieur de la section | 0,00 | 0,00 | 0,00 |
| 65 | Autres charges de gestion courante | 0,00 | 0,00 | 0,00 |
| 656 | Frais fonctionnement des groupes d'élius | 0,00 | 0,00 | 0,00 |
| 66 | Charges financières | 0,00 | 0,00 | 0,00 |
| 67 | Charges exceptionnelles | 3 250,00 | 0,00 | 3 250,00 |
| 68 | Dot. aux amortissements et provisions | 0,00 | 0,00 | 0,00 |
| | Restes à réaliser – reports | 0,00 | 0,00 | 0,00 |
| | RECETTES (2) | 462 230,00 | 1 450 981,00 | 1 913 211,00 |
| | Recettes de l'exercice | 462 230,00 | 1 450 981,00 | 1 913 211,00 |
| 013 | Atténuations de charges | 0,00 | 0,00 | 0,00 |
| 042 | Opérat° ordre transfert entre sections | 0,00 | 0,00 | 0,00 |
| 043 | Opérat° ordre intérieur de la section | 0,00 | 0,00 | 0,00 |
| 70 | Produits des services, du domaine, vente | 0,00 | 0,00 | 0,00 |
| 73 | Impôts et taxes | 0,00 | 0,00 | 0,00 |
| 74 | Dotations et participations | 690,00 | 1 447 952,00 | 1 448 642,00 |
| 75 | Autres produits de gestion courante | 416 540,00 | 3 029,00 | 419 569,00 |
| 76 | Produits financiers | 0,00 | 0,00 | 0,00 |
| 77 | Produits exceptionnels | 45 000,00 | 0,00 | 45 000,00 |
| 78 | Reprise sur amortissements et provisions | 0,00 | 0,00 | 0,00 |
| | Restes à réaliser – reports | 0,00 | 0,00 | 0,00 |
| | SOLDE (2) | -5 501 817,00 | 628 363,00 | -4 873 454,00 |

| (1) | Libellé | Sous-fonction 11 | | | | |
|-----|--|-------------------------|-------------------------|--------------------------|---------------------------------------|---|
| | | 110 Services communs | 111 Police nationale | 112 Police municipale | 113 Pompiers, incendies et secours | 114 Autres services de protection civile |
| | DEPENSES (2) | | | | | |
| | Dépenses de l'exercice | 1 140 917,00 | 0,00 | 4 823 130,00 | 0,00 | 0,00 |
| 011 | Charges à caractère général | 1 140 917,00 | 0,00 | 4 823 130,00 | 0,00 | 0,00 |
| 012 | Charges de personnel, frais assimilés | 59 987,00 | 0,00 | 249 051,00 | 0,00 | 0,00 |
| 014 | Aténuations de produits | 1 080 880,00 | 0,00 | 4 570 879,00 | 0,00 | 0,00 |
| 022 | Dépenses imprévues | 0,00 | 0,00 | 0,00 | 0,00 | 0,00 |
| 023 | <i>Virerment à la section d'investissement</i> | 0,00 | 0,00 | 0,00 | 0,00 | 0,00 |
| 042 | <i>Opérat° ordre transfert entre sections</i> | 0,00 | 0,00 | 0,00 | 0,00 | 0,00 |
| 043 | <i>Opérat° ordre intérieur de la section</i> | 0,00 | 0,00 | 0,00 | 0,00 | 0,00 |
| 65 | Autres charges de gestion courante | 0,00 | 0,00 | 0,00 | 0,00 | 0,00 |
| 656 | Frais fonctionnement des groupes d'élus | 0,00 | 0,00 | 0,00 | 0,00 | 0,00 |
| 66 | Charges financières | 0,00 | 0,00 | 0,00 | 0,00 | 0,00 |
| 67 | Charges exceptionnelles | 50,00 | 0,00 | 3 200,00 | 0,00 | 0,00 |
| 68 | Dot. aux amortissements et provisions | 0,00 | 0,00 | 0,00 | 0,00 | 0,00 |
| | Restes à réaliser – reports | 0,00 | 0,00 | 0,00 | 0,00 | 0,00 |
| | RECETTES (2) | | | | | |
| | Recettes de l'exercice | 0,00 | 0,00 | 462 230,00 | 0,00 | 0,00 |
| 013 | Aténuations de charges | 0,00 | 0,00 | 0,00 | 0,00 | 0,00 |
| 042 | <i>Opérat° ordre transfert entre sections</i> | 0,00 | 0,00 | 0,00 | 0,00 | 0,00 |
| 043 | <i>Opérat° ordre intérieur de la section</i> | 0,00 | 0,00 | 0,00 | 0,00 | 0,00 |
| 70 | Produits des services, du domaine, vente | 0,00 | 0,00 | 0,00 | 0,00 | 0,00 |
| 73 | Impôts et taxes | 0,00 | 0,00 | 0,00 | 0,00 | 0,00 |
| 74 | Dotations et participations | 0,00 | 0,00 | 690,00 | 0,00 | 0,00 |
| 75 | Autres produits de gestion courante | 0,00 | 0,00 | 416 540,00 | 0,00 | 0,00 |
| 76 | Produits financiers | 0,00 | 0,00 | 0,00 | 0,00 | 0,00 |
| 77 | Produits exceptionnels | 0,00 | 0,00 | 45 000,00 | 0,00 | 0,00 |
| 78 | Reprise sur amortissements et provisions | 0,00 | 0,00 | 0,00 | 0,00 | 0,00 |
| | Restes à réaliser – reports | 0,00 | 0,00 | 0,00 | 0,00 | 0,00 |
| | SOLDE (2) | -1 140 917,00 | 0,00 | -4 360 900,00 | 0,00 | 0,00 |

(1) Pour le croisement par nature, le détail est fait selon le niveau de vote choisi par l'assemblée délibérante (chapitre, article ou article spécialisé).

(2) Le solde correspond à la différence entre les recettes et les dépenses. Les dépenses et les recettes correspondent à la somme des dépenses et des recettes de l'exercice ainsi que des restes à réaliser et des reports (lignes budgétaires 001 et 002). Les lignes reports 001 et 002 apparaissent à la colonne 01-Non ventilables.

IV – ANNEXES

IV

ELEMENTS DU BILAN
PRESENTATION CROISEE PAR FONCTION – DETAIL FONCTIONNEMENT

A.1.1

FONCTION 2 – Enseignement - Formation

| (1) | Libellé | 20 Services communs | 21 Enseignement du premier degré | 22 Enseignement du deuxième degré | 23 Enseignement supérieur | 24 Formation continue | 25 Services annexes de l'enseignement | Total |
|-----|--|------------------------|--|---|------------------------------|--------------------------|---|---------------|
| | DEPENSES (2) | | | | | | | |
| | Dépenses de l'exercice | 11 124 913,00 | 23 054 216,00 | 20 900,00 | 32 648,00 | 0,00 | 12 389 141,00 | 46 621 818,00 |
| 011 | Charges à caractère général | 1 810 704,00 | 565 210,00 | 19 000,00 | 25 408,00 | 0,00 | 4 626 354,00 | 7 046 676,00 |
| 012 | Charges de personnel, frais assimilés | 3 152 586,00 | 22 489 006,00 | 0,00 | 0,00 | 0,00 | 1 989 180,00 | 27 630 772,00 |
| 014 | Atténuations de produits | 0,00 | 0,00 | 0,00 | 0,00 | 0,00 | 0,00 | 0,00 |
| 022 | Dépenses imprévues | 0,00 | 0,00 | 0,00 | 0,00 | 0,00 | 0,00 | 0,00 |
| 023 | Virement à la section d'investissement | 0,00 | 0,00 | 0,00 | 0,00 | 0,00 | 0,00 | 0,00 |
| 042 | Opérat° ordre transfert entre sections | 0,00 | 0,00 | 0,00 | 0,00 | 0,00 | 0,00 | 0,00 |
| 043 | Opérat° ordre intérieur de la section | 0,00 | 0,00 | 0,00 | 0,00 | 0,00 | 0,00 | 0,00 |
| 65 | Autres charges de gestion courante | 6 159 123,00 | 0,00 | 0,00 | 7 240,00 | 0,00 | 854 050,00 | 7 020 413,00 |
| 656 | Frais fonctionnement des groupes d'étus | 0,00 | 0,00 | 0,00 | 0,00 | 0,00 | 0,00 | 0,00 |
| 66 | Charges financières | 0,00 | 0,00 | 0,00 | 0,00 | 0,00 | 0,00 | 0,00 |
| 67 | Charges exceptionnelles | 2 500,00 | 0,00 | 1 900,00 | 0,00 | 0,00 | 4 919 557,00 | 4 923 957,00 |
| 68 | Dot. aux amortissements et provisions | 0,00 | 0,00 | 0,00 | 0,00 | 0,00 | 0,00 | 0,00 |
| | Restes à réaliser – reports | 0,00 | 0,00 | 0,00 | 0,00 | 0,00 | 0,00 | 0,00 |
| | RECETTES (2) | | | | | | | |
| | Recettes de l'exercice | 984 400,00 | 0,00 | 1 137,00 | 0,00 | 0,00 | 4 144 657,00 | 5 130 194,00 |
| 013 | Atténuations de charges | 0,00 | 0,00 | 0,00 | 0,00 | 0,00 | 0,00 | 0,00 |
| 042 | Opérat° ordre transfert entre sections | 0,00 | 0,00 | 0,00 | 0,00 | 0,00 | 0,00 | 0,00 |
| 043 | Opérat° ordre intérieur de la section | 0,00 | 0,00 | 0,00 | 0,00 | 0,00 | 0,00 | 0,00 |
| 70 | Produits des services, du domaine, vente | 0,00 | 0,00 | 0,00 | 0,00 | 0,00 | 3 995 257,00 | 3 995 257,00 |
| 73 | Impôts et taxes | 0,00 | 0,00 | 0,00 | 0,00 | 0,00 | 0,00 | 0,00 |
| 74 | Dotations et participations | 984 400,00 | 0,00 | 0,00 | 0,00 | 0,00 | 149 400,00 | 1 133 800,00 |

| (1) | Libellé | 20 Services communs | 21 Enseignement du premier degré | 22 Enseignement du deuxième degré | 23 Enseignement supérieur | 24 Formation continue | 25 Services annexes de l'enseignement | Total |
|-----|--|---------------------|----------------------------------|-----------------------------------|---------------------------|-----------------------|---------------------------------------|----------------|
| 75 | Autres produits de gestion courante | 0,00 | 0,00 | 1 137,00 | 0,00 | 0,00 | 0,00 | 1 137,00 |
| 76 | Produits financiers | 0,00 | 0,00 | 0,00 | 0,00 | 0,00 | 0,00 | 0,00 |
| 77 | Produits exceptionnels | 0,00 | 0,00 | 0,00 | 0,00 | 0,00 | 0,00 | 0,00 |
| 78 | Reprise sur amortissements et provisions | 0,00 | 0,00 | 0,00 | 0,00 | 0,00 | 0,00 | 0,00 |
| | Restes à réaliser – reports | 0,00 | 0,00 | 0,00 | 0,00 | 0,00 | 0,00 | 0,00 |
| | SOLDE (2) | -10 140 513,00 | -23 054 216,00 | -19 763,00 | -32 648,00 | 0,00 | -8 244 484,00 | -41 491 624,00 |

| (1) | Libellé | Sous-fonction 21 | | | | Sous-fonction 25 | | | |
|-----|--|------------------------|----------------------|------------------------|--|--------------------------|--------------------|-----------------------|--|
| | | 211 Ecoles maternelles | 212 Ecoles primaires | 213 Classes regroupées | 251 Hébergement et restauration scolaire | 252 Transports scolaires | 253 Sport scolaire | 254 Médecine scolaire | 255 Classes de découverte et autres services |
| | DEPENSES (2) | | | | | | | | |
| | Dépenses de l'exercice | | | | | | | | |
| 011 | Charges à caractère général | 478 240,00 | 51 970,00 | 22 524 006,00 | 9 471 096,00 | 0,00 | 2 876 693,00 | 41 352,00 | |
| 012 | Charges de personnel, frais assimilés | 478 240,00 | 51 970,00 | 22 524 006,00 | 9 471 096,00 | 0,00 | 2 876 693,00 | 41 352,00 | |
| 014 | Atténuations de produits | 0,00 | 0,00 | 35 000,00 | 4 551 539,00 | 0,00 | 33 463,00 | 41 352,00 | |
| 022 | Dépenses imprévues | 0,00 | 0,00 | 22 489 006,00 | 0,00 | 0,00 | 1 989 180,00 | 0,00 | |
| 023 | Virement à la section d'investissement | 0,00 | 0,00 | 0,00 | 0,00 | 0,00 | 0,00 | 0,00 | |
| 042 | Opérat° ordre transfert entre sections | 0,00 | 0,00 | 0,00 | 0,00 | 0,00 | 0,00 | 0,00 | |
| 043 | Opérat° ordre intérieur de la section | 0,00 | 0,00 | 0,00 | 0,00 | 0,00 | 0,00 | 0,00 | |
| 65 | Autres charges de gestion courante | 0,00 | 0,00 | 0,00 | 0,00 | 0,00 | 854 050,00 | 0,00 | |
| 656 | Frais fonctionnement des groupes d'élus | 0,00 | 0,00 | 0,00 | 0,00 | 0,00 | 0,00 | 0,00 | |
| 66 | Charges financières | 0,00 | 0,00 | 0,00 | 0,00 | 0,00 | 0,00 | 0,00 | |
| 67 | Charges exceptionnelles | 0,00 | 0,00 | 0,00 | 4 919 557,00 | 0,00 | 0,00 | 0,00 | |
| 68 | Dot. aux amortissements et provisions | 0,00 | 0,00 | 0,00 | 0,00 | 0,00 | 0,00 | 0,00 | |
| | Restes à réaliser – reports | 0,00 | 0,00 | 0,00 | 0,00 | 0,00 | 0,00 | 0,00 | |
| | RECETTES (2) | | | | | | | | |
| | Recettes de l'exercice | | | | | | | | |
| 013 | Atténuations de charges | 0,00 | 0,00 | 0,00 | 3 995 257,00 | 0,00 | 149 000,00 | 400,00 | |
| 042 | Opérat° ordre transfert entre sections | 0,00 | 0,00 | 0,00 | 3 995 257,00 | 0,00 | 149 000,00 | 400,00 | |
| 043 | Opérat° ordre intérieur de la section | 0,00 | 0,00 | 0,00 | 0,00 | 0,00 | 0,00 | 0,00 | |
| 70 | Produits des services, du domaine, vente | 0,00 | 0,00 | 0,00 | 3 995 257,00 | 0,00 | 0,00 | 0,00 | |
| 73 | Impôts et taxes | 0,00 | 0,00 | 0,00 | 0,00 | 0,00 | 0,00 | 0,00 | |
| 74 | Dotations et participations | 0,00 | 0,00 | 0,00 | 0,00 | 0,00 | 149 000,00 | 400,00 | |
| 75 | Autres produits de gestion courante | 0,00 | 0,00 | 0,00 | 0,00 | 0,00 | 0,00 | 0,00 | |

| (1) | Libellé | Sous-fonction 21 | | | Sous-fonction 25 | | | | |
|-----|--|---------------------------|-------------------------|---------------------------|---|-----------------------------|-----------------------|--------------------------|---|
| | | 211 Ecoles maternelles | 212 Ecoles primaires | 213 Classes regroupées | 251 Hébergement et restauration scolaire | 252 Transports scolaires | 253 Sport scolaire | 254 Médecine scolaire | 255 Classes de découverte et autres services |
| 76 | Produits financiers | 0,00 | 0,00 | 0,00 | 0,00 | 0,00 | 0,00 | 0,00 | 0,00 |
| 77 | Produits exceptionnels | 0,00 | 0,00 | 0,00 | 0,00 | 0,00 | 0,00 | 0,00 | 0,00 |
| 78 | Reprise sur amortissements et provisions | 0,00 | 0,00 | 0,00 | 0,00 | 0,00 | 0,00 | 0,00 | 0,00 |
| | Restes à réaliser - reports | 0,00 | 0,00 | 0,00 | 0,00 | 0,00 | 0,00 | 0,00 | 0,00 |
| | SOLDE (2) | -478 240,00 | -51 970,00 | -22 524 006,00 | -5 475 839,00 | 0,00 | -2 727 693,00 | 0,00 | -40 952,00 |

(1) Pour le croisement par nature, le détail est fait selon le niveau de vote choisi par l'assemblée délibérante (chapitre, article ou article spécialisé).

(2) Le solde correspond à la différence entre les recettes et les dépenses. Les dépenses et les recettes correspondent à la somme des dépenses et des recettes de l'exercice ainsi que des restes à réaliser et des reports (lignes budgétaires 001 et 002). Les lignes reports 001 et 002 apparaissent à la colonne 01-Non ventilables.

IV – ANNEXES

IV

ELEMENTS DU BILAN
PRESENTATION CROISEE PAR FONCTION – DETAIL FONCTIONNEMENT

A1.1

FONCTION 3 – Culture

| (1) | Libellé | 30 Services communs | 31 Expression artistique | 32 Conservation et diffusion des patrimoine | 33 Action culturelle | Total |
|-----|--|------------------------|-----------------------------|---|-------------------------|---------------|
| | DEPENSES (2) | | | | | |
| | Dépenses de l'exercice | 851 568,00 | 8 444 004,00 | 14 748 184,00 | 7 336 734,00 | 31 380 490,00 |
| | Charges à caractère général | 851 568,00 | 8 444 004,00 | 14 748 184,00 | 7 336 734,00 | 31 380 490,00 |
| 011 | | 2 566,00 | 943 404,00 | 3 973 353,00 | 909 010,00 | 5 828 333,00 |
| 012 | Charges de personnel, frais assimilés | 849 002,00 | 7 499 108,00 | 10 764 757,00 | 0,00 | 19 112 867,00 |
| 014 | Atténuations de produits | 0,00 | 0,00 | 0,00 | 0,00 | 0,00 |
| 022 | Dépenses imprévues | 0,00 | 0,00 | 0,00 | 0,00 | 0,00 |
| 023 | Virement à la section d'investissement | 0,00 | 0,00 | 0,00 | 0,00 | 0,00 |
| 042 | Opérat° ordre transfert entre sections | 0,00 | 0,00 | 0,00 | 0,00 | 0,00 |
| 043 | Opérat° ordre Intérieur de la section | 0,00 | 0,00 | 0,00 | 0,00 | 0,00 |
| 65 | Autres charges de gestion courante | 0,00 | 0,00 | 8 000,00 | 6 410 770,00 | 6 418 770,00 |
| 656 | Frais fonctionnement des groupes d'élus | 0,00 | 0,00 | 0,00 | 0,00 | 0,00 |
| 66 | Charges financières | 0,00 | 0,00 | 0,00 | 0,00 | 0,00 |
| 67 | Charges exceptionnelles | 0,00 | 1 492,00 | 2 074,00 | 16 954,00 | 20 520,00 |
| 68 | Dot. aux amortissements et provisions | 0,00 | 0,00 | 0,00 | 0,00 | 0,00 |
| | Restes à réaliser – reports | 0,00 | 0,00 | 0,00 | 0,00 | 0,00 |
| | RECETTES (2) | | | | | |
| | Recettes de l'exercice | 0,00 | 1 423 155,00 | 1 803 755,00 | 22 607,00 | 3 249 517,00 |
| | Atténuations de charges | 0,00 | 1 423 155,00 | 1 803 755,00 | 22 607,00 | 3 249 517,00 |
| 013 | | 0,00 | 0,00 | 0,00 | 0,00 | 0,00 |
| 042 | Opérat° ordre transfert entre sections | 0,00 | 0,00 | 0,00 | 0,00 | 0,00 |
| 043 | Opérat° ordre Intérieur de la section | 0,00 | 0,00 | 0,00 | 0,00 | 0,00 |
| 70 | Produits des services, du domaine, vente | 0,00 | 844 555,00 | 880 155,00 | 0,00 | 1 724 710,00 |
| 73 | Impôts et taxes | 0,00 | 0,00 | 0,00 | 0,00 | 0,00 |
| 74 | Dotations et participations | 0,00 | 563 600,00 | 863 000,00 | 0,00 | 1 426 600,00 |
| 75 | Autres produits de gestion courante | 0,00 | 15 000,00 | 60 600,00 | 0,00 | 75 600,00 |
| 76 | Produits financiers | 0,00 | 0,00 | 0,00 | 22 607,00 | 22 607,00 |
| 77 | Produits exceptionnels | 0,00 | 0,00 | 0,00 | 0,00 | 0,00 |
| 78 | Reprise sur amortissements et provisions | 0,00 | 0,00 | 0,00 | 0,00 | 0,00 |
| | Restes à réaliser – reports | 0,00 | 0,00 | 0,00 | 0,00 | 0,00 |

| (1) | Libellé | 30 Services communs | 31 Expression artistique | 32 Conservation et diffusion des patrimoine | 33 Action culturelle | Total |
|-----|------------------|------------------------|-----------------------------|---|-------------------------|----------------|
| | SOLDE (2) | -851 568,00 | -7 020 849,00 | -12 944 429,00 | -7 314 127,00 | -28 130 973,00 |

| (1) | Libellé | Sous-fonction 31 | | | | | | Sous-fonction 32 | | | | | |
|-----|--|--|---|-----------------|---|---|---------------|------------------|--|------|--|--|--|
| | | 311 Expression musicale, lyrique et choré. | 312 Arts plastiques, activités artistiques | 313 Théâtres | 314 Cinémas et autres salles de spectacles | 321 Bibliothèques et médiathèques | 322 Musées | 323 Archives | 324 Entretien du patrimoine culturel | | | | |
| | DEPENSES (2) | | | | | | | | | | | | |
| | Dépenses de l'exercice | 6 912 316,00 | 0,00 | 1 531 688,00 | 0,00 | 8 546 216,00 | 6 175 169,00 | 26 799,00 | 0,00 | 0,00 | | | |
| 011 | Charges à caractère général | 6 912 316,00 | 0,00 | 1 531 688,00 | 0,00 | 8 546 216,00 | 6 175 169,00 | 26 799,00 | 0,00 | 0,00 | | | |
| 012 | Charges de personnel, frais assimilés | 338 801,00 | 0,00 | 604 603,00 | 0,00 | 1 106 885,00 | 2 839 669,00 | 26 799,00 | 0,00 | 0,00 | | | |
| 014 | Atténuations de produits | 6 572 415,00 | 0,00 | 926 693,00 | 0,00 | 7 438 551,00 | 3 326 206,00 | 0,00 | 0,00 | 0,00 | | | |
| 022 | Dépenses imprévues | 0,00 | 0,00 | 0,00 | 0,00 | 0,00 | 0,00 | 0,00 | 0,00 | 0,00 | | | |
| 023 | Virement à la section d'investissement | 0,00 | 0,00 | 0,00 | 0,00 | 0,00 | 0,00 | 0,00 | 0,00 | 0,00 | | | |
| 042 | Opérat° ordre transfert entre sections | 0,00 | 0,00 | 0,00 | 0,00 | 0,00 | 0,00 | 0,00 | 0,00 | 0,00 | | | |
| 043 | Opérat° ordre intérieur de la section | 0,00 | 0,00 | 0,00 | 0,00 | 0,00 | 0,00 | 0,00 | 0,00 | 0,00 | | | |
| 65 | Autres charges de gestion courante | 0,00 | 0,00 | 0,00 | 0,00 | 0,00 | 8 000,00 | 0,00 | 0,00 | 0,00 | | | |
| 656 | Frais fonctionnement des groupes d'élus | 0,00 | 0,00 | 0,00 | 0,00 | 0,00 | 0,00 | 0,00 | 0,00 | 0,00 | | | |
| 66 | Charges financières | 0,00 | 0,00 | 0,00 | 0,00 | 0,00 | 0,00 | 0,00 | 0,00 | 0,00 | | | |
| 67 | Charges exceptionnelles | 1 100,00 | 0,00 | 392,00 | 0,00 | 780,00 | 1 294,00 | 0,00 | 0,00 | 0,00 | | | |
| 68 | Dot. aux amortissements et provisions | 0,00 | 0,00 | 0,00 | 0,00 | 0,00 | 0,00 | 0,00 | 0,00 | 0,00 | | | |
| | Restes à réaliser – reports | 0,00 | 0,00 | 0,00 | 0,00 | 0,00 | 0,00 | 0,00 | 0,00 | 0,00 | | | |
| | RECETTES (2) | | | | | | | | | | | | |
| | Recettes de l'exercice | 1 048 155,00 | 0,00 | 375 000,00 | 0,00 | 563 955,00 | 1 238 600,00 | 1 200,00 | 1 200,00 | 0,00 | | | |
| 013 | Atténuations de charges | 1 048 155,00 | 0,00 | 375 000,00 | 0,00 | 563 955,00 | 1 238 600,00 | 1 200,00 | 1 200,00 | 0,00 | | | |
| 042 | Opérat° ordre transfert entre sections | 0,00 | 0,00 | 0,00 | 0,00 | 0,00 | 0,00 | 0,00 | 0,00 | 0,00 | | | |
| 043 | Opérat° ordre intérieur de la section | 0,00 | 0,00 | 0,00 | 0,00 | 0,00 | 0,00 | 0,00 | 0,00 | 0,00 | | | |
| 70 | Produits des services, du domaine, vente | 494 555,00 | 0,00 | 350 000,00 | 0,00 | 222 955,00 | 656 000,00 | 1 200,00 | 1 200,00 | 0,00 | | | |
| 73 | Impôts et taxes | 0,00 | 0,00 | 0,00 | 0,00 | 0,00 | 0,00 | 0,00 | 0,00 | 0,00 | | | |
| 74 | Dotations et participations | 553 600,00 | 0,00 | 10 000,00 | 0,00 | 341 000,00 | 522 000,00 | 0,00 | 0,00 | 0,00 | | | |
| 75 | Autres produits de gestion courante | 0,00 | 0,00 | 15 000,00 | 0,00 | 0,00 | 60 600,00 | 0,00 | 0,00 | 0,00 | | | |
| 76 | Produits financiers | 0,00 | 0,00 | 0,00 | 0,00 | 0,00 | 0,00 | 0,00 | 0,00 | 0,00 | | | |
| 77 | Produits exceptionnels | 0,00 | 0,00 | 0,00 | 0,00 | 0,00 | 0,00 | 0,00 | 0,00 | 0,00 | | | |
| 78 | Reprise sur amortissements et provisions | 0,00 | 0,00 | 0,00 | 0,00 | 0,00 | 0,00 | 0,00 | 0,00 | 0,00 | | | |
| | Restes à réaliser – reports | 0,00 | 0,00 | 0,00 | 0,00 | 0,00 | 0,00 | 0,00 | 0,00 | 0,00 | | | |
| | SOLDE (2) | -5 864 161,00 | 0,00 | -1 156 688,00 | 0,00 | -7 982 261,00 | -4 936 569,00 | -25 599,00 | 0,00 | 0,00 | | | |

(1) Pour le croisement par nature, le détail est fait selon le niveau de vote choisi par l'assemblée délibérante (chapitre, article ou article spécialisé).

(2) Le solde correspond à la différence entre les recettes et les dépenses. Les dépenses et les recettes correspondent à la somme des dépenses et des recettes de l'exercice ainsi que des restes à réaliser et des reports (lignes budgétaires 001 et 002). Les lignes reports 001 et 002 apparaissent à la colonne 01-Non ventilables.

IV – ANNEXES

IV

**ELEMENTS DU BILAN
PRESENTATION CROISEE PAR FONCTION – DETAIL FONCTIONNEMENT**

A.1.1

FONCTION 4 – Sport et jeunesse

| (1) | Libellé | 40 Services communs | 41 Sports | 42 Jeunesse | Total |
|-----|--|------------------------|---------------|----------------|----------------|
| | DEPENSES (2) | 13 126 972,00 | 2 480 766,00 | 2 410 341,00 | 18 018 079,00 |
| | Dépenses de l'exercice | 13 126 972,00 | 2 480 766,00 | 2 410 341,00 | 18 018 079,00 |
| 011 | Charges à caractère général | 1 121 253,00 | 2 480 766,00 | 1 856 966,00 | 5 458 985,00 |
| 012 | Charges de personnel, frais assimilés | 8 599 608,00 | 0,00 | 0,00 | 8 599 608,00 |
| 014 | Atténuations de produits | 0,00 | 0,00 | 0,00 | 0,00 |
| 022 | Dépenses imprévues | 0,00 | 0,00 | 0,00 | 0,00 |
| 023 | Virement à la section d'investissement | 0,00 | 0,00 | 0,00 | 0,00 |
| 042 | Opérat° ordre transfert entre sections | 0,00 | 0,00 | 0,00 | 0,00 |
| 043 | Opérat° ordre Intérieur de la section | 0,00 | 0,00 | 0,00 | 0,00 |
| 65 | Autres charges de gestion courante | 3 403 511,00 | 0,00 | 516 973,00 | 3 920 484,00 |
| 656 | Frais fonctionnement des groupes d'élus | 0,00 | 0,00 | 0,00 | 0,00 |
| 66 | Charges financières | 0,00 | 0,00 | 0,00 | 0,00 |
| 67 | Charges exceptionnelles | 2 600,00 | 0,00 | 36 402,00 | 39 002,00 |
| 68 | Dot. aux amortissements et provisions | 0,00 | 0,00 | 0,00 | 0,00 |
| | Restes à réaliser – reports | 0,00 | 0,00 | 0,00 | 0,00 |
| | RECETTES (2) | 1 456 000,00 | 0,00 | 696 306,00 | 2 152 306,00 |
| | Recettes de l'exercice | 1 456 000,00 | 0,00 | 696 306,00 | 2 152 306,00 |
| 013 | Atténuations de charges | 0,00 | 0,00 | 0,00 | 0,00 |
| 042 | Opérat° ordre transfert entre sections | 0,00 | 0,00 | 0,00 | 0,00 |
| 043 | Opérat° ordre Intérieur de la section | 0,00 | 0,00 | 0,00 | 0,00 |
| 70 | Produits des services, du domaine, vente | 931 000,00 | 0,00 | 5 306,00 | 936 306,00 |
| 73 | Impôts et taxes | 0,00 | 0,00 | 0,00 | 0,00 |
| 74 | Dotations et participations | 0,00 | 0,00 | 674 000,00 | 674 000,00 |
| 75 | Autres produits de gestion courante | 525 000,00 | 0,00 | 17 000,00 | 542 000,00 |
| 76 | Produits financiers | 0,00 | 0,00 | 0,00 | 0,00 |
| 77 | Produits exceptionnels | 0,00 | 0,00 | 0,00 | 0,00 |
| 78 | Reprise sur amortissements et provisions | 0,00 | 0,00 | 0,00 | 0,00 |
| | Restes à réaliser – reports | 0,00 | 0,00 | 0,00 | 0,00 |
| | SOLDE (2) | -11 670 972,00 | -2 480 766,00 | -1 714 035,00 | -15 865 773,00 |

| (1) | Libellé | Sous-fonction 41 | | | | | | Sous-fonction 42 | | |
|-----|--|-------------------------------------|---------------|-----------------|---|------------------------------------|------------------------------|--|--------------------------------|------|
| | | 411 Salles de sport, gymnases | 412 Stades | 413 Piscines | 414 Autres équipements sportifs ou de loisir | 415 Manifestations sportives | 421 Centres de loisirs | 422 Autres activités pour les jeunes | 423 Colonies de vacances | |
| | DEPENSES (2) | | | | | | | | | |
| | Dépenses de l'exercice | | | | | | | | | |
| 011 | Charges à caractère général | 601 850,00 | 400 500,00 | 825 764,00 | 652 652,00 | 0,00 | 136 428,00 | 2 273 913,00 | 0,00 | 0,00 |
| 012 | Charges de personnel, frais assimilés | 601 850,00 | 400 500,00 | 825 764,00 | 652 652,00 | 0,00 | 136 428,00 | 2 273 913,00 | 0,00 | 0,00 |
| 014 | Atténuations de produits | 601 850,00 | 400 500,00 | 825 764,00 | 652 652,00 | 0,00 | 136 428,00 | 1 720 538,00 | 0,00 | 0,00 |
| 022 | Dépenses imprévues | 0,00 | 0,00 | 0,00 | 0,00 | 0,00 | 0,00 | 0,00 | 0,00 | 0,00 |
| 023 | Virement à la section d'investissement | 0,00 | 0,00 | 0,00 | 0,00 | 0,00 | 0,00 | 0,00 | 0,00 | 0,00 |
| 042 | Opérat° ordre transfert entre sections | 0,00 | 0,00 | 0,00 | 0,00 | 0,00 | 0,00 | 0,00 | 0,00 | 0,00 |
| 043 | Opérat° ordre intérieur de la section | 0,00 | 0,00 | 0,00 | 0,00 | 0,00 | 0,00 | 0,00 | 0,00 | 0,00 |
| 65 | Autres charges de gestion courante | 0,00 | 0,00 | 0,00 | 0,00 | 0,00 | 0,00 | 516 973,00 | 0,00 | 0,00 |
| 656 | Frais fonctionnement des groupes d'élus | 0,00 | 0,00 | 0,00 | 0,00 | 0,00 | 0,00 | 0,00 | 0,00 | 0,00 |
| 66 | Charges financières | 0,00 | 0,00 | 0,00 | 0,00 | 0,00 | 0,00 | 0,00 | 0,00 | 0,00 |
| 67 | Charges exceptionnelles | 0,00 | 0,00 | 0,00 | 0,00 | 0,00 | 0,00 | 36 402,00 | 0,00 | 0,00 |
| 68 | Dot. aux amortissements et provisions | 0,00 | 0,00 | 0,00 | 0,00 | 0,00 | 0,00 | 0,00 | 0,00 | 0,00 |
| | Restes à réaliser – reports | 0,00 | 0,00 | 0,00 | 0,00 | 0,00 | 0,00 | 0,00 | 0,00 | 0,00 |
| | RECETTES (2) | | | | | | | | | |
| | Recettes de l'exercice | | | | | | | | | |
| 013 | Atténuations de charges | 0,00 | 0,00 | 0,00 | 0,00 | 0,00 | 17 000,00 | 679 306,00 | 0,00 | 0,00 |
| 042 | Opérat° ordre transfert entre sections | 0,00 | 0,00 | 0,00 | 0,00 | 0,00 | 17 000,00 | 679 306,00 | 0,00 | 0,00 |
| 043 | Opérat° ordre intérieur de la section | 0,00 | 0,00 | 0,00 | 0,00 | 0,00 | 0,00 | 0,00 | 0,00 | 0,00 |
| 70 | Produits des services, du domaine, vente | 0,00 | 0,00 | 0,00 | 0,00 | 0,00 | 0,00 | 5 306,00 | 0,00 | 0,00 |
| 73 | Impôts et taxes | 0,00 | 0,00 | 0,00 | 0,00 | 0,00 | 0,00 | 0,00 | 0,00 | 0,00 |
| 74 | Dotations et participations | 0,00 | 0,00 | 0,00 | 0,00 | 0,00 | 0,00 | 674 000,00 | 0,00 | 0,00 |
| 75 | Autres produits de gestion courante | 0,00 | 0,00 | 0,00 | 0,00 | 0,00 | 17 000,00 | 0,00 | 0,00 | 0,00 |
| 76 | Produits financiers | 0,00 | 0,00 | 0,00 | 0,00 | 0,00 | 0,00 | 0,00 | 0,00 | 0,00 |
| 77 | Produits exceptionnels | 0,00 | 0,00 | 0,00 | 0,00 | 0,00 | 0,00 | 0,00 | 0,00 | 0,00 |
| 78 | Reprise sur amortissements et provisions | 0,00 | 0,00 | 0,00 | 0,00 | 0,00 | 0,00 | 0,00 | 0,00 | 0,00 |
| | Restes à réaliser – reports | 0,00 | 0,00 | 0,00 | 0,00 | 0,00 | 0,00 | 0,00 | 0,00 | 0,00 |
| | SOLDE (2) | | | | | | | | | |
| | | -601 850,00 | -400 500,00 | -825 764,00 | -652 652,00 | 0,00 | -119 428,00 | -1 594 607,00 | 0,00 | 0,00 |

(1) Pour le croisement par nature, le détail est fait selon le niveau de vote choisi par l'assemblée délibérante (chapitre, article ou article spécialisé).

(2) Le solde correspond à la différence entre les recettes et les dépenses. Les dépenses et les recettes correspondent à la somme des dépenses et des recettes ainsi que des restes à réaliser et des reports (lignes budgétaires 001 et 002). Les lignes reports 001 et 002 apparaissent à la colonne 01-Non ventilables.

IV – ANNEXES

IV

**ELEMENTS DU BILAN
PRESENTATION CROISEE PAR FONCTION – DETAIL FONCTIONNEMENT**

A1.1

FONCTION 5 – Interventions sociales et santé

| (1) | Libellé | 51 Santé | 52 Interventions sociales | Total |
|-----|--|-------------|------------------------------|----------------|
| | DEPENSES (2) | | | |
| | Dépenses de l'exercice | 742 131,00 | 26 953 104,00 | 27 695 235,00 |
| 011 | Charges à caractère général | 742 131,00 | 26 953 104,00 | 27 695 235,00 |
| 012 | Charges de personnel, frais assimilés | 83 463,00 | 931 770,00 | 1 015 233,00 |
| 014 | Atténuations de produits | 658 668,00 | 205 306,00 | 863 974,00 |
| 022 | Dépenses imprévues | 0,00 | 0,00 | 0,00 |
| 023 | Virement à la section d'investissement | 0,00 | 0,00 | 0,00 |
| 042 | Opérat° ordre transfert entre sections | 0,00 | 0,00 | 0,00 |
| 043 | Opérat° ordre intérieur de la section | 0,00 | 0,00 | 0,00 |
| 65 | Autres charges de gestion courante | 0,00 | 25 816 028,00 | 25 816 028,00 |
| 656 | Frais fonctionnement des groupes d'élus | 0,00 | 0,00 | 0,00 |
| 66 | Charges financières | 0,00 | 0,00 | 0,00 |
| 67 | Charges exceptionnelles | 0,00 | 0,00 | 0,00 |
| 68 | Dot. aux amortissements et provisions | 0,00 | 0,00 | 0,00 |
| | Restes à réaliser – reports | 0,00 | 0,00 | 0,00 |
| | RECETTES (2) | 107 192,00 | 30 000,00 | 137 192,00 |
| | Recettes de l'exercice | 107 192,00 | 30 000,00 | 137 192,00 |
| 013 | Atténuations de charges | 0,00 | 0,00 | 0,00 |
| 042 | Opérat° ordre transfert entre sections | 0,00 | 0,00 | 0,00 |
| 043 | Opérat° ordre intérieur de la section | 0,00 | 0,00 | 0,00 |
| 70 | Produits des services, du domaine, vente | 107 192,00 | 0,00 | 107 192,00 |
| 73 | Impôts et taxes | 0,00 | 0,00 | 0,00 |
| 74 | Dotations et participations | 0,00 | 30 000,00 | 30 000,00 |
| 75 | Autres produits de gestion courante | 0,00 | 0,00 | 0,00 |
| 76 | Produits financiers | 0,00 | 0,00 | 0,00 |
| 77 | Produits exceptionnels | 0,00 | 0,00 | 0,00 |
| 78 | Reprise sur amortissements et provisions | 0,00 | 0,00 | 0,00 |
| | Restes à réaliser – reports | 0,00 | 0,00 | 0,00 |
| | SOLDE (2) | -634 939,00 | -26 923 104,00 | -27 558 043,00 |

| (1) | Libellé | Sous-fonction 51 | | | Sous-fonction 52 | | | | 524 Autres services | |
|-----|--|-------------------------|---|--|-------------------------|---|---|--|------------------------|--|
| | | 510 Services communs | 511 Dispensaires, autres établissements sanitaires | 512 Actions de prévention sanitaire | 520 Services communs | 521 Services à caractère social handicapés | 522 Act° pour l'enfance et l'adolescence | 523 Act° pour personnes en difficulté | | |
| | DEPENSES (2) | | | | | | | | | |
| | Dépenses de l'exercice | | | | | | | | | |
| 011 | Charges à caractère général | 659 268,00 | 0,00 | 82 863,00 | 25 771 960,00 | 0,00 | 715 513,00 | 0,00 | 465 631,00 | |
| 012 | Charges de personnel, frais assimilés | 600,00 | 0,00 | 82 863,00 | 392 960,00 | 0,00 | 225 779,00 | 0,00 | 313 031,00 | |
| 014 | Atténuations de produits | 0,00 | 0,00 | 0,00 | 0,00 | 0,00 | 0,00 | 0,00 | 0,00 | |
| 022 | Dépenses imprévues | 0,00 | 0,00 | 0,00 | 0,00 | 0,00 | 0,00 | 0,00 | 0,00 | |
| 023 | Virement à la section d'investissement | 0,00 | 0,00 | 0,00 | 0,00 | 0,00 | 0,00 | 0,00 | 0,00 | |
| 042 | Opérat° ordre transfert entre sections | 0,00 | 0,00 | 0,00 | 0,00 | 0,00 | 0,00 | 0,00 | 0,00 | |
| 043 | Opérat° ordre intérieur de la section | 0,00 | 0,00 | 0,00 | 0,00 | 0,00 | 0,00 | 0,00 | 0,00 | |
| 65 | Autres charges de gestion courante | 0,00 | 0,00 | 0,00 | 25 379 000,00 | 0,00 | 284 428,00 | 0,00 | 152 600,00 | |
| 656 | Frais fonctionnement des groupes d'élus | 0,00 | 0,00 | 0,00 | 0,00 | 0,00 | 0,00 | 0,00 | 0,00 | |
| 66 | Charges financières | 0,00 | 0,00 | 0,00 | 0,00 | 0,00 | 0,00 | 0,00 | 0,00 | |
| 67 | Charges exceptionnelles | 0,00 | 0,00 | 0,00 | 0,00 | 0,00 | 0,00 | 0,00 | 0,00 | |
| 68 | Dot. aux amortissements et provisions | 0,00 | 0,00 | 0,00 | 0,00 | 0,00 | 0,00 | 0,00 | 0,00 | |
| | Restes à réaliser – reports | 0,00 | 0,00 | 0,00 | 0,00 | 0,00 | 0,00 | 0,00 | 0,00 | |
| | RECETTES (2) | | | | | | | | | |
| | Recettes de l'exercice | | | | | | | | | |
| 013 | Atténuations de charges | 0,00 | 0,00 | 107 192,00 | 0,00 | 0,00 | 0,00 | 0,00 | 30 000,00 | |
| 042 | Opérat° ordre transfert entre sections | 0,00 | 0,00 | 0,00 | 0,00 | 0,00 | 0,00 | 0,00 | 0,00 | |
| 043 | Opérat° ordre intérieur de la section | 0,00 | 0,00 | 0,00 | 0,00 | 0,00 | 0,00 | 0,00 | 0,00 | |
| 70 | Produits des services, du domaine, vente | 0,00 | 0,00 | 107 192,00 | 0,00 | 0,00 | 0,00 | 0,00 | 0,00 | |
| 73 | Impôts et taxes | 0,00 | 0,00 | 0,00 | 0,00 | 0,00 | 0,00 | 0,00 | 0,00 | |
| 74 | Dotations et participations | 0,00 | 0,00 | 0,00 | 0,00 | 0,00 | 0,00 | 0,00 | 30 000,00 | |
| 75 | Autres produits de gestion courante | 0,00 | 0,00 | 0,00 | 0,00 | 0,00 | 0,00 | 0,00 | 0,00 | |
| 76 | Produits financiers | 0,00 | 0,00 | 0,00 | 0,00 | 0,00 | 0,00 | 0,00 | 0,00 | |
| 77 | Produits exceptionnels | 0,00 | 0,00 | 0,00 | 0,00 | 0,00 | 0,00 | 0,00 | 0,00 | |
| 78 | Reprise sur amortissements et provisions | 0,00 | 0,00 | 0,00 | 0,00 | 0,00 | 0,00 | 0,00 | 0,00 | |
| | Restes à réaliser – reports | 0,00 | 0,00 | 0,00 | 0,00 | 0,00 | 0,00 | 0,00 | 0,00 | |
| | SOLDE (2) | -659 268,00 | 0,00 | 24 329,00 | -25 771 960,00 | 0,00 | -715 513,00 | 0,00 | -435 631,00 | |

(1) Pour le croisement par nature, le détail est fait selon le niveau de vote choisi par l'assemblée délibérante (chapitre, article ou article spécialisé).

(2) Le solde correspond à la différence entre les recettes et les dépenses. Les dépenses et les recettes correspondant à la somme des dépenses et des recettes de l'exercice ainsi que des restes à réaliser et des reports (lignes budgétaires 001 et 002). Les lignes reports 001 et 002 apparaissent à la colonne 01-Non ventilables.

IV – ANNEXES

IV

ELEMENTS DU BILAN
PRESENTATION CROISEE PAR FONCTION – DETAIL FONCTIONNEMENT

A1.1

FONCTION 6 – Famille

| (1) | Libellé | 60 Services communs | 61 Services en faveur des personnes âgées | 62 Actions en faveur de la maternité | 63 Aides à la famille | 64 Crèches et garderies | Total |
|-----|--|------------------------|---|--|--------------------------|----------------------------|-------|
| | DEPENSES (2) | 0,00 | 0,00 | 0,00 | 0,00 | 0,00 | 0,00 |
| | Dépenses de l'exercice | 0,00 | 0,00 | 0,00 | 0,00 | 0,00 | 0,00 |
| 011 | Charges à caractère général | 0,00 | 0,00 | 0,00 | 0,00 | 0,00 | 0,00 |
| 012 | Charges de personnel, frais assimilés | 0,00 | 0,00 | 0,00 | 0,00 | 0,00 | 0,00 |
| 014 | Atténuations de produits | 0,00 | 0,00 | 0,00 | 0,00 | 0,00 | 0,00 |
| 022 | Dépenses imprévues | 0,00 | 0,00 | 0,00 | 0,00 | 0,00 | 0,00 |
| 023 | Virement à la section d'investissement | 0,00 | 0,00 | 0,00 | 0,00 | 0,00 | 0,00 |
| 042 | Opérat° ordre transfert entre sections | 0,00 | 0,00 | 0,00 | 0,00 | 0,00 | 0,00 |
| 043 | Opérat° ordre intérieur de la section | 0,00 | 0,00 | 0,00 | 0,00 | 0,00 | 0,00 |
| 65 | Autres charges de gestion courante | 0,00 | 0,00 | 0,00 | 0,00 | 0,00 | 0,00 |
| 656 | Frais fonctionnement des groupes d'élus | 0,00 | 0,00 | 0,00 | 0,00 | 0,00 | 0,00 |
| 66 | Charges financières | 0,00 | 0,00 | 0,00 | 0,00 | 0,00 | 0,00 |
| 67 | Charges exceptionnelles | 0,00 | 0,00 | 0,00 | 0,00 | 0,00 | 0,00 |
| 68 | Dot. aux amortissements et provisions | 0,00 | 0,00 | 0,00 | 0,00 | 0,00 | 0,00 |
| | Restes à réaliser – reports | 0,00 | 0,00 | 0,00 | 0,00 | 0,00 | 0,00 |
| | RECETTES (2) | 0,00 | 0,00 | 0,00 | 0,00 | 0,00 | 0,00 |
| | Recettes de l'exercice | 0,00 | 0,00 | 0,00 | 0,00 | 0,00 | 0,00 |
| 013 | Atténuations de charges | 0,00 | 0,00 | 0,00 | 0,00 | 0,00 | 0,00 |
| 042 | Opérat° ordre transfert entre sections | 0,00 | 0,00 | 0,00 | 0,00 | 0,00 | 0,00 |
| 043 | Opérat° ordre intérieur de la section | 0,00 | 0,00 | 0,00 | 0,00 | 0,00 | 0,00 |
| 70 | Produits des services, du domaine, vente | 0,00 | 0,00 | 0,00 | 0,00 | 0,00 | 0,00 |
| 73 | Impôts et taxes | 0,00 | 0,00 | 0,00 | 0,00 | 0,00 | 0,00 |
| 74 | Dotations et participations | 0,00 | 0,00 | 0,00 | 0,00 | 0,00 | 0,00 |
| 75 | Autres produits de gestion courante | 0,00 | 0,00 | 0,00 | 0,00 | 0,00 | 0,00 |
| 76 | Produits financiers | 0,00 | 0,00 | 0,00 | 0,00 | 0,00 | 0,00 |
| 77 | Produits exceptionnels | 0,00 | 0,00 | 0,00 | 0,00 | 0,00 | 0,00 |
| 78 | Reprise sur amortissements et provisions | 0,00 | 0,00 | 0,00 | 0,00 | 0,00 | 0,00 |
| | Restes à réaliser – reports | 0,00 | 0,00 | 0,00 | 0,00 | 0,00 | 0,00 |

| (1) | Libellé | 60 Services communs | 61 Services en faveur des personnes âgées | 62 Actions en faveur de la maternité | 63 Aides à la famille | 64 Crèches et garderies | Total |
|-----|------------------|------------------------|---|--|--------------------------|----------------------------|-------|
| | SOLDE (2) | 0,00 | 0,00 | 0,00 | 0,00 | 0,00 | 0,00 |

(1) Pour le croisement par nature, le détail est fait selon le niveau de vote choisi par l'assemblée délibérante (chapitre, article ou article spécialisé).

(2) Le solde correspond à la différence entre les recettes et les dépenses. Les dépenses et les recettes correspondent à la somme des dépenses et des recettes de l'exercice ainsi que des restes à réaliser et des reports (lignes budgétaires 001 et 002). Les lignes reports 001 et 002 apparaissent à la colonne 01-Non ventilables.

IV – ANNEXES

IV

ELEMENTS DU BILAN
PRESENTATION CROISEE PAR FONCTION – DETAIL FONCTIONNEMENT

A1.1

FONCTION 7 – Logement

| (1) | Libellé | 70 Services communs | 71 Parc privé de la ville | 72 Aide au secteur locatif | 73 Aides à l'accession à la propriété | Total |
|-----|--|------------------------|------------------------------|-------------------------------|--|-------------|
| | DEPENSES (2) | 789 130,00 | 0,00 | 92 400,00 | 0,00 | 881 530,00 |
| | Dépenses de l'exercice | 789 130,00 | 0,00 | 92 400,00 | 0,00 | 881 530,00 |
| 011 | Charges à caractère général | 789 130,00 | 0,00 | 5 100,00 | 0,00 | 794 230,00 |
| 012 | Charges de personnel, frais assimilés | 0,00 | 0,00 | 0,00 | 0,00 | 0,00 |
| 014 | Atténuations de produits | 0,00 | 0,00 | 0,00 | 0,00 | 0,00 |
| 022 | Dépenses imprévues | 0,00 | 0,00 | 0,00 | 0,00 | 0,00 |
| 023 | Virement à la section d'investissement | 0,00 | 0,00 | 0,00 | 0,00 | 0,00 |
| 042 | Opérat° ordre transfert entre sections | 0,00 | 0,00 | 0,00 | 0,00 | 0,00 |
| 043 | Opérat° ordre intérieur de la section | 0,00 | 0,00 | 0,00 | 0,00 | 0,00 |
| 65 | Autres charges de gestion courante | 0,00 | 0,00 | 87 300,00 | 0,00 | 87 300,00 |
| 656 | Frais fonctionnement des groupes d'élus | 0,00 | 0,00 | 0,00 | 0,00 | 0,00 |
| 66 | Charges financières | 0,00 | 0,00 | 0,00 | 0,00 | 0,00 |
| 67 | Charges exceptionnelles | 0,00 | 0,00 | 0,00 | 0,00 | 0,00 |
| 68 | Dot. aux amortissements et provisions | 0,00 | 0,00 | 0,00 | 0,00 | 0,00 |
| | Restes à réaliser – reports | 0,00 | 0,00 | 0,00 | 0,00 | 0,00 |
| | RECETTES (2) | 0,00 | 0,00 | 0,00 | 0,00 | 0,00 |
| | Recettes de l'exercice | 0,00 | 0,00 | 0,00 | 0,00 | 0,00 |
| 013 | Atténuations de charges | 0,00 | 0,00 | 0,00 | 0,00 | 0,00 |
| 042 | Opérat° ordre transfert entre sections | 0,00 | 0,00 | 0,00 | 0,00 | 0,00 |
| 043 | Opérat° ordre intérieur de la section | 0,00 | 0,00 | 0,00 | 0,00 | 0,00 |
| 70 | Produits des services, du domaine, vente | 0,00 | 0,00 | 0,00 | 0,00 | 0,00 |
| 73 | Impôts et taxes | 0,00 | 0,00 | 0,00 | 0,00 | 0,00 |
| 74 | Dotations et participations | 0,00 | 0,00 | 0,00 | 0,00 | 0,00 |
| 75 | Autres produits de gestion courante | 0,00 | 0,00 | 0,00 | 0,00 | 0,00 |
| 76 | Produits financiers | 0,00 | 0,00 | 0,00 | 0,00 | 0,00 |
| 77 | Produits exceptionnels | 0,00 | 0,00 | 0,00 | 0,00 | 0,00 |
| 78 | Reprise sur amortissements et provisions | 0,00 | 0,00 | 0,00 | 0,00 | 0,00 |
| | Restes à réaliser – reports | 0,00 | 0,00 | 0,00 | 0,00 | 0,00 |
| | SOLDE (2) | -789 130,00 | 0,00 | -92 400,00 | 0,00 | -881 530,00 |

(1) Pour le croisement par nature, le détail est fait selon le niveau de vote choisi par l'assemblée délibérante (chapitre, article ou article spécialisé).

(2) Le solde correspond à la différence entre les recettes et les dépenses. Les dépenses et les recettes correspondent à la somme des dépenses et des recettes de l'exercice ainsi que des restes à réaliser et des reports (lignes budgétaires 001 et 002). Les lignes reports 001 et 002 apparaissent à la colonne 01-Non ventilables.

IV – ANNEXES

IV

**ELEMENTS DU BILAN
PRESENTATION CROISEE PAR FONCTION – DETAIL FONCTIONNEMENT**

A.1.1

FONCTION 8 – Aménagement et services urbains, environnement

| (1) | Libellé | 81 Services urbains | 82 Aménagement urbain | 83 Environnement | Total |
|-----|--|------------------------|--------------------------|---------------------|-----------------------|
| | DEPENSES (2) | | | | |
| | Dépenses de l'exercice | 11 237 945,00 | 18 177 878,00 | 573 232,00 | 29 989 055,00 |
| 011 | Charges à caractère général | 11 237 945,00 | 18 177 878,00 | 573 232,00 | 29 989 055,00 |
| 012 | Charges de personnel, frais assimilés | 1 625 174,00 | 5 343 919,00 | 109 780,00 | 7 078 873,00 |
| 014 | Atténuations de produits | 9 522 629,00 | 12 270 440,00 | 0,00 | 21 793 069,00 |
| | | 0,00 | 0,00 | 0,00 | 0,00 |
| 022 | Dépenses imprévues | 0,00 | 0,00 | 0,00 | 0,00 |
| 023 | Virement à la section d'investissement | 0,00 | 0,00 | 0,00 | 0,00 |
| 042 | Opérat° ordre transfert entre sections | 0,00 | 0,00 | 0,00 | 0,00 |
| 043 | Opérat° ordre intérieur de la section | 0,00 | 0,00 | 0,00 | 0,00 |
| 65 | Autres charges de gestion courante | 85 800,00 | 534 219,00 | 463 452,00 | 1 083 471,00 |
| 656 | Frais fonctionnement des groupes d'élus | 0,00 | 0,00 | 0,00 | 0,00 |
| 66 | Charges financières | 0,00 | 300,00 | 0,00 | 300,00 |
| 67 | Charges exceptionnelles | 4 342,00 | 29 000,00 | 0,00 | 33 342,00 |
| 68 | Dot. aux amortissements et provisions | 0,00 | 0,00 | 0,00 | 0,00 |
| | Restes à réaliser – reports | 0,00 | 0,00 | 0,00 | 0,00 |
| | RECETTES (2) | | | | |
| | Recettes de l'exercice | 1 563 675,00 | 1 220 107,00 | 5 900,00 | 2 789 682,00 |
| | | 1 563 675,00 | 1 220 107,00 | 5 900,00 | 2 789 682,00 |
| 013 | Atténuations de charges | 0,00 | 0,00 | 0,00 | 0,00 |
| 042 | Opérat° ordre transfert entre sections | 0,00 | 0,00 | 0,00 | 0,00 |
| 043 | Opérat° ordre intérieur de la section | 0,00 | 0,00 | 0,00 | 0,00 |
| 70 | Produits des services, du domaine, vente | 63 675,00 | 8 000,00 | 0,00 | 71 675,00 |
| 73 | Impôts et taxes | 0,00 | 326 009,00 | 0,00 | 326 009,00 |
| 74 | Dotations et participations | 0,00 | 735 000,00 | 5 900,00 | 740 900,00 |
| 75 | Autres produits de gestion courante | 0,00 | 130 798,00 | 0,00 | 130 798,00 |
| 76 | Produits financiers | 1 500 000,00 | 0,00 | 0,00 | 1 500 000,00 |
| 77 | Produits exceptionnels | 0,00 | 20 300,00 | 0,00 | 20 300,00 |
| 78 | Reprise sur amortissements et provisions | 0,00 | 0,00 | 0,00 | 0,00 |
| | Restes à réaliser – reports | 0,00 | 0,00 | 0,00 | 0,00 |
| | SOLDE (2) | -9 674 270,00 | -16 957 771,00 | -567 332,00 | -27 199 373,00 |

| (1) | Libellé | Sous-fonction 81 | | | | | | | | | | |
|-----|--|-------------------------|------------------------------|---|-------------------------|-------------------------|---------------------------|--|------|------|------|--------------|
| | | 810 Services communs | 811 Eau et assainissement | 812 Collecte et traitement ordures ménagères | 813 Propreté urbaine | 814 Eclairage public | 815 Transports urbains | 816 Autres réseaux et services divers | | | | |
| | DEPENSES (2) | | | | | | | | | | | |
| | Dépenses de l'exercice | 106 512,00 | 0,00 | 345 500,00 | 10 785 933,00 | 0,00 | 0,00 | 0,00 | 0,00 | 0,00 | 0,00 | 0,00 |
| 011 | Charges à caractère général | 106 512,00 | 0,00 | 345 500,00 | 10 785 933,00 | | | | | | | 0,00 |
| 012 | Charges de personnel, frais assimilés | 16 870,00 | 0,00 | 345 500,00 | 1 262 804,00 | | | | | | | 0,00 |
| 014 | Atténuations de produits | 0,00 | 0,00 | 0,00 | 9 522 629,00 | | | | | | | 0,00 |
| 022 | Dépenses imprévues | 0,00 | 0,00 | 0,00 | 0,00 | | | | | | | 0,00 |
| 023 | Virement à la section d'investissement | 0,00 | 0,00 | 0,00 | 0,00 | | | | | | | 0,00 |
| 042 | Opérait° ordre transfert entre sections | 0,00 | 0,00 | 0,00 | 0,00 | | | | | | | 0,00 |
| 043 | Opérait° ordre Intérieur de la section | 0,00 | 0,00 | 0,00 | 0,00 | | | | | | | 0,00 |
| 65 | Autres charges de gestion courante | 85 800,00 | 0,00 | 0,00 | 0,00 | | | | | | | 0,00 |
| 656 | Frais fonctionnement des groupes d'élus | 0,00 | 0,00 | 0,00 | 0,00 | | | | | | | 0,00 |
| 66 | Charges financières | 0,00 | 0,00 | 0,00 | 0,00 | | | | | | | 0,00 |
| 67 | Charges exceptionnelles | 3 842,00 | 0,00 | 0,00 | 500,00 | | | | | | | 0,00 |
| 68 | Dot. aux amortissements et provisions | 0,00 | 0,00 | 0,00 | 0,00 | | | | | | | 0,00 |
| | Restes à réaliser – reports | 0,00 | 0,00 | 0,00 | 0,00 | | | | | | | 0,00 |
| | RECETTES (2) | | | | | | | | | | | |
| | Recettes de l'exercice | 0,00 | 0,00 | 63 675,00 | 0,00 | | | | | | | 1 500 000,00 |
| 013 | Atténuations de charges | 0,00 | 0,00 | 0,00 | 0,00 | | | | | | | 1 500 000,00 |
| 042 | Opérait° ordre transfert entre sections | 0,00 | 0,00 | 0,00 | 0,00 | | | | | | | 0,00 |
| 043 | Opérait° ordre Intérieur de la section | 0,00 | 0,00 | 0,00 | 0,00 | | | | | | | 0,00 |
| 70 | Produits des services, du domaine, vente | 0,00 | 0,00 | 63 675,00 | 0,00 | | | | | | | 0,00 |
| 73 | Impôts et taxes | 0,00 | 0,00 | 0,00 | 0,00 | | | | | | | 0,00 |
| 74 | Dotations et participations | 0,00 | 0,00 | 0,00 | 0,00 | | | | | | | 0,00 |
| 75 | Autres produits de gestion courante | 0,00 | 0,00 | 0,00 | 0,00 | | | | | | | 0,00 |
| 76 | Produits financiers | 0,00 | 0,00 | 0,00 | 0,00 | | | | | | | 1 500 000,00 |

| (1) | Libellé | Sous-fonction 81 | | | | | | | 816 Autres réseaux et services divers |
|-----|--|-------------------------|------------------------------|---|-------------------------|-------------------------|---------------------------|--|--|
| | | 810 Services communs | 811 Eau et assainissement | 812 Collecte et traitement ordures ménagères | 813 Propreté urbaine | 814 Eclairage public | 815 Transports urbains | 816 Autres réseaux et services divers | |
| 77 | Produits exceptionnels | 0,00 | 0,00 | 0,00 | 0,00 | 0,00 | 0,00 | 0,00 | 0,00 |
| 78 | Reprise sur amortissements et provisions | 0,00 | 0,00 | 0,00 | 0,00 | 0,00 | 0,00 | 0,00 | 0,00 |
| | Restes à réaliser – reports | 0,00 | 0,00 | 0,00 | 0,00 | 0,00 | 0,00 | 0,00 | 0,00 |
| | SOLDE (2) | -106 512,00 | 0,00 | -281 825,00 | -10 785 933,00 | 0,00 | 0,00 | 0,00 | 1 500 000,00 |

| (1) | Libellé | Sous-fonction 82 | | | | | | | | | | Sous fonction 83 | | |
|-----|--|-------------------------|------------------------------|-----------------------------------|------------------------------|---|-------------------------|-----------------------------|---|---------------------------------------|------|------------------|------|--|
| | | 820 Services communs | 821 Équipements de voirie | 822 Voirie communale et routes | 823 Espaces verts urbains | 824 Autres opérations d'aménagement urbain | 830 Services communs | 831 Aménagement des eaux | 832 Act° spécif. lutte contre la pollution | 833 Préservation du milieu naturel | | | | |
| | DEPENSES (2) | 5 566 942,00 | 1 561 226,00 | 0,00 | 8 486 388,00 | 2 563 322,00 | 333 532,00 | 239 700,00 | 0,00 | 0,00 | 0,00 | 0,00 | 0,00 | |
| | Dépenses de l'exercice | 5 566 942,00 | 1 561 226,00 | 0,00 | 8 486 388,00 | 2 563 322,00 | 333 532,00 | 239 700,00 | 0,00 | 0,00 | 0,00 | 0,00 | 0,00 | |
| 011 | Charges à caractère général | 459 236,00 | 1 498 457,00 | 0,00 | 848 054,00 | 2 538 172,00 | 109 780,00 | 0,00 | 0,00 | 0,00 | 0,00 | 0,00 | 0,00 | |
| 012 | Charges de personnel, frais assimilés | 4 632 106,00 | 0,00 | 0,00 | 7 638 334,00 | 0,00 | 0,00 | 0,00 | 0,00 | 0,00 | 0,00 | 0,00 | 0,00 | |
| 014 | Atténuations de produits | 0,00 | 0,00 | 0,00 | 0,00 | 0,00 | 0,00 | 0,00 | 0,00 | 0,00 | 0,00 | 0,00 | 0,00 | |
| 022 | Dépenses imprévues | 0,00 | 0,00 | 0,00 | 0,00 | 0,00 | 0,00 | 0,00 | 0,00 | 0,00 | 0,00 | 0,00 | 0,00 | |
| 023 | Virement à la section d'investissement | 0,00 | 0,00 | 0,00 | 0,00 | 0,00 | 0,00 | 0,00 | 0,00 | 0,00 | 0,00 | 0,00 | 0,00 | |
| 042 | Opérat° ordre transfert entre sections | 0,00 | 0,00 | 0,00 | 0,00 | 0,00 | 0,00 | 0,00 | 0,00 | 0,00 | 0,00 | 0,00 | 0,00 | |
| 043 | Opérat° ordre intérieur de la section | 0,00 | 0,00 | 0,00 | 0,00 | 0,00 | 0,00 | 0,00 | 0,00 | 0,00 | 0,00 | 0,00 | 0,00 | |
| 65 | Autres charges de gestion courante | 475 600,00 | 41 969,00 | 0,00 | 0,00 | 16 650,00 | 223 752,00 | 239 700,00 | 0,00 | 0,00 | 0,00 | 0,00 | 0,00 | |
| 656 | Frais fonctionnement des groupes d'élus | 0,00 | 0,00 | 0,00 | 0,00 | 0,00 | 0,00 | 0,00 | 0,00 | 0,00 | 0,00 | 0,00 | 0,00 | |
| 66 | Charges financières | 0,00 | 300,00 | 0,00 | 0,00 | 0,00 | 0,00 | 0,00 | 0,00 | 0,00 | 0,00 | 0,00 | 0,00 | |
| 67 | Charges exceptionnelles | 0,00 | 20 500,00 | 0,00 | 0,00 | 8 500,00 | 0,00 | 0,00 | 0,00 | 0,00 | 0,00 | 0,00 | 0,00 | |
| 68 | Dot. aux amortissements et provisions | 0,00 | 0,00 | 0,00 | 0,00 | 0,00 | 0,00 | 0,00 | 0,00 | 0,00 | 0,00 | 0,00 | 0,00 | |
| | Restes à réaliser – reports | 0,00 | 0,00 | 0,00 | 0,00 | 0,00 | 0,00 | 0,00 | 0,00 | 0,00 | 0,00 | 0,00 | 0,00 | |
| | RECETTES (2) | 735 000,00 | 326 009,00 | 0,00 | 1 598,00 | 157 500,00 | 5 900,00 | 0,00 | 0,00 | 0,00 | 0,00 | 0,00 | 0,00 | |
| | Recettes de l'exercice | 735 000,00 | 326 009,00 | 0,00 | 1 598,00 | 157 500,00 | 5 900,00 | 0,00 | 0,00 | 0,00 | 0,00 | 0,00 | 0,00 | |
| 013 | Atténuations de charges | 0,00 | 0,00 | 0,00 | 0,00 | 0,00 | 0,00 | 0,00 | 0,00 | 0,00 | 0,00 | 0,00 | 0,00 | |
| 042 | Opérat° ordre transfert entre sections | 0,00 | 0,00 | 0,00 | 0,00 | 0,00 | 0,00 | 0,00 | 0,00 | 0,00 | 0,00 | 0,00 | 0,00 | |
| 043 | Opérat° ordre intérieur de la section | 0,00 | 0,00 | 0,00 | 0,00 | 0,00 | 0,00 | 0,00 | 0,00 | 0,00 | 0,00 | 0,00 | 0,00 | |
| 70 | Produits des services, du domaine, vente | 0,00 | 0,00 | 0,00 | 0,00 | 8 000,00 | 0,00 | 0,00 | 0,00 | 0,00 | 0,00 | 0,00 | 0,00 | |

| (1) | Libellé | Sous-fonction 82 | | | | | | Sous fonction 83 | | | | |
|-----|--|-------------------------|------------------------------|-----------------------------------|------------------------------|---|-------------------------|-----------------------------|---|---------------------------------------|-------------|-------------|
| | | 820 Services communs | 821 Equipements de voirie | 822 Voirie communale et routes | 823 Espaces verts urbains | 824 Autres opérations d'aménagement urbain | 830 Services communs | 831 Aménagement des eaux | 832 Act° spécif. lutte contre la pollution | 833 Préservation du milieu naturel | | |
| 73 | Impôts et taxes | 0,00 | 326 009,00 | 0,00 | 0,00 | 0,00 | 0,00 | 0,00 | 0,00 | 0,00 | 0,00 | 0,00 |
| 74 | Dotations et participations | 735 000,00 | 0,00 | 0,00 | 0,00 | 0,00 | 5 900,00 | 0,00 | 0,00 | 0,00 | 0,00 | 0,00 |
| 75 | Autres produits de gestion courante | 0,00 | 0,00 | 0,00 | 1 298,00 | 129 500,00 | 0,00 | 0,00 | 0,00 | 0,00 | 0,00 | 0,00 |
| 76 | Produits financiers | 0,00 | 0,00 | 0,00 | 0,00 | 0,00 | 0,00 | 0,00 | 0,00 | 0,00 | 0,00 | 0,00 |
| 77 | Produits exceptionnels | 0,00 | 0,00 | 0,00 | 300,00 | 20 000,00 | 0,00 | 0,00 | 0,00 | 0,00 | 0,00 | 0,00 |
| 78 | Reprise sur amortissements et provisions | 0,00 | 0,00 | 0,00 | 0,00 | 0,00 | 0,00 | 0,00 | 0,00 | 0,00 | 0,00 | 0,00 |
| | Restes à réaliser – reports | 0,00 | 0,00 | 0,00 | 0,00 | 0,00 | 0,00 | 0,00 | 0,00 | 0,00 | 0,00 | 0,00 |
| | SOLDE (2) | -4 831 942,00 | -1 235 217,00 | 0,00 | -8 484 790,00 | -2 405 822,00 | -327 632,00 | -239 700,00 | 0,00 | 0,00 | 0,00 | 0,00 |

(1) Pour le croisement par nature, le détail est fait selon le niveau de vote choisi par l'assemblée délibérante (chapitre, article ou article spécialisé).

(2) Le solde correspond à la différence entre les recettes et les dépenses. Les dépenses et les recettes correspondent à la somme des dépenses et des recettes de l'exercice ainsi que des restes à réaliser et des reports (lignes budgétaires 001 et 002). Les lignes reports 001 et 002 apparaissent à la colonne 01-Non ventilables.

IV – ANNEXES

IV

ELEMENTS DU BILAN
PRESENTATION CROISEE PAR FONCTION – DETAIL FONCTIONNEMENT

A1.1

FONCTION 9 – Action économique

| (1) | Libellé | 90 Interventions économiques | 91 Foire et marchés | 92 Aides à l'agriculture et aux industries | 93 Aides à l'énergie, indus. manufact., BTP | 94 Aides commerce et services marchands | 95 Aides au tourisme | 96 Aides aux services publics | Total |
|-----|--|------------------------------------|------------------------|--|---|---|-------------------------|----------------------------------|--------------|
| | DEPENSES (2) | | | | | | | | |
| | Dépenses de l'exercice | 487 044,00 | 311 521,00 | 481 728,00 | 0,00 | 0,00 | 264 400,00 | 0,00 | 1 544 693,00 |
| | Charges à caractère général | 487 044,00 | 311 521,00 | 481 728,00 | 0,00 | 0,00 | 264 400,00 | 0,00 | 1 544 693,00 |
| 011 | Charges de personnel, frais assimilés | 96 944,00 | 291 939,00 | 0,00 | 0,00 | 0,00 | 160 300,00 | 0,00 | 549 183,00 |
| 012 | Charges de personnel, frais assimilés | 0,00 | 0,00 | 0,00 | 0,00 | 0,00 | 0,00 | 0,00 | 0,00 |
| 014 | Atténuations de produits | 0,00 | 0,00 | 0,00 | 0,00 | 0,00 | 0,00 | 0,00 | 0,00 |
| 022 | Dépenses imprévues | 0,00 | 0,00 | 0,00 | 0,00 | 0,00 | 0,00 | 0,00 | 0,00 |
| 023 | Virement à la section d'investissement | 0,00 | 0,00 | 0,00 | 0,00 | 0,00 | 0,00 | 0,00 | 0,00 |
| 042 | Opérat° ordre transfert entre sections | 0,00 | 0,00 | 0,00 | 0,00 | 0,00 | 0,00 | 0,00 | 0,00 |
| 043 | Opérat° ordre intérieur de la section | 0,00 | 0,00 | 0,00 | 0,00 | 0,00 | 0,00 | 0,00 | 0,00 |
| 65 | Autres charges de gestion courante | 390 100,00 | 19 082,00 | 0,00 | 0,00 | 0,00 | 104 100,00 | 0,00 | 513 282,00 |
| 656 | Frais fonctionnement des groupes d'élus | 0,00 | 0,00 | 0,00 | 0,00 | 0,00 | 0,00 | 0,00 | 0,00 |
| 66 | Charges financières | 0,00 | 0,00 | 0,00 | 0,00 | 0,00 | 0,00 | 0,00 | 0,00 |
| 67 | Charges exceptionnelles | 0,00 | 500,00 | 481 728,00 | 0,00 | 0,00 | 0,00 | 0,00 | 482 228,00 |
| 68 | Dot. aux amortissements et provisions | 0,00 | 0,00 | 0,00 | 0,00 | 0,00 | 0,00 | 0,00 | 0,00 |
| | Restes à réaliser – reports | 0,00 | 0,00 | 0,00 | 0,00 | 0,00 | 0,00 | 0,00 | 0,00 |
| | RECETTES (2) | | | | | | | | |
| | Recettes de l'exercice | 0,00 | 698 604,00 | 0,00 | 0,00 | 0,00 | 130 000,00 | 0,00 | 828 604,00 |
| 013 | Atténuations de charges | 0,00 | 0,00 | 0,00 | 0,00 | 0,00 | 0,00 | 0,00 | 0,00 |
| 042 | Opérat° ordre transfert entre sections | 0,00 | 0,00 | 0,00 | 0,00 | 0,00 | 0,00 | 0,00 | 0,00 |
| 043 | Opérat° ordre intérieur de la section | 0,00 | 0,00 | 0,00 | 0,00 | 0,00 | 0,00 | 0,00 | 0,00 |
| 70 | Produits des services, du domaine, vente | 0,00 | 112 716,00 | 0,00 | 0,00 | 0,00 | 57 000,00 | 0,00 | 169 716,00 |

| (1) | Libellé | 90 Interventions économiques | 91 Foire et marchés | 92 Aides à l'agriculture et aux industries | 93 Aides à l'énergie, indus. manufact., BTP | 94 Aides commerce et services marchands | 95 Aides au tourisme | 96 Aides aux services publics | Total |
|-----|---|------------------------------------|------------------------|--|---|---|-------------------------|----------------------------------|--------------------|
| 73 | Impôts et taxes | 0,00 | 585 888,00 | 0,00 | 0,00 | 0,00 | 0,00 | 0,00 | 585 888,00 |
| 74 | Dotations et participations | 0,00 | 0,00 | 0,00 | 0,00 | 0,00 | 73 000,00 | 0,00 | 73 000,00 |
| 75 | Autres produits de gestion courante | 0,00 | 0,00 | 0,00 | 0,00 | 0,00 | 0,00 | 0,00 | 0,00 |
| 76 | Produits financiers | 0,00 | 0,00 | 0,00 | 0,00 | 0,00 | 0,00 | 0,00 | 0,00 |
| 77 | Produits exceptionnels | 0,00 | 0,00 | 0,00 | 0,00 | 0,00 | 0,00 | 0,00 | 0,00 |
| 78 | Reprise sur amortissements et provisions | 0,00 | 0,00 | 0,00 | 0,00 | 0,00 | 0,00 | 0,00 | 0,00 |
| | Restes à réaliser – reports | 0,00 | 0,00 | 0,00 | 0,00 | 0,00 | 0,00 | 0,00 | 0,00 |
| | SOLDE (2) | -487 044,00 | 387 083,00 | -481 728,00 | 0,00 | 0,00 | -134 400,00 | 0,00 | -716 089,00 |

(1) Pour le croisement par nature, le détail est fait selon le niveau de vote choisi par l'assemblée délibérante (chapitre, article ou article spécialisé).

(2) Le solde correspond à la différence entre les recettes et les dépenses. Les dépenses et les recettes correspondent à la somme des dépenses et des recettes de l'exercice ainsi que des restes à réaliser et des reports (lignes budgétaires 001 et 002). Les lignes reports 001 et 002 apparaissent à la colonne 01-Non ventilables.

| | |
|--|-------------|
| IV – ANNEXES | IV |
| ELEMENTS DU BILAN | |
| PRESENTATION CROISEE PAR FONCTION – DETAIL INVESTISSEMENT | A1.2 |

FONCTION 0 – Services généraux des administrations publiques locales

| (1) | Libellé | 01 Opérations non ventilables | 02 Administration générale | 03 Justice | 04 Coopérat° décentralisée, act° européen. | Total |
|--------|---|----------------------------------|-------------------------------|---------------|---|---------------|
| | DEPENSES (2) | 46 306 449,00 | 6 838 905,00 | 0,00 | 0,00 | 53 145 354,00 |
| | Dépenses de l'exercice | 46 306 449,00 | 6 838 905,00 | 0,00 | 0,00 | 53 145 354,00 |
| 010 | Stocks | 0,00 | 0,00 | 0,00 | 0,00 | 0,00 |
| 020 | Dépenses imprévues | 0,00 | 0,00 | 0,00 | 0,00 | 0,00 |
| 040 | <i>Opérat° ordre transfert entre sections</i> | 1 945 992,00 | 0,00 | 0,00 | 0,00 | 1 945 992,00 |
| 041 | <i>Opérations patrimoniales</i> | 11 319 941,00 | 0,00 | 0,00 | 0,00 | 11 319 941,00 |
| 10 | Dotations, fonds divers et réserves | 0,00 | 0,00 | 0,00 | 0,00 | 0,00 |
| 13 | Subventions d'investissement | 0,00 | 0,00 | 0,00 | 0,00 | 0,00 |
| 16 | Emprunts et dettes assimilées | 31 122 916,00 | 7 000,00 | 0,00 | 0,00 | 31 129 916,00 |
| 18 | Compte de liaison : affectat° (BA,régie) | 0,00 | 0,00 | 0,00 | 0,00 | 0,00 |
| 20 | Immobilisations incorporelles | 100 000,00 | 1 064 014,00 | 0,00 | 0,00 | 1 164 014,00 |
| 204 | Subventions d'équipement versées | 0,00 | 68 100,00 | 0,00 | 0,00 | 68 100,00 |
| 21 | Immobilisations corporelles | 0,00 | 5 136 991,00 | 0,00 | 0,00 | 5 136 991,00 |
| 22 | Immobilisations reçues en affectation | 0,00 | 0,00 | 0,00 | 0,00 | 0,00 |
| 23 | Immobilisations en cours | 100 000,00 | 200 000,00 | 0,00 | 0,00 | 300 000,00 |
| 26 | Participat° et créances rattachées | 717 600,00 | 362 800,00 | 0,00 | 0,00 | 1 080 400,00 |
| 27 | Autres immobilisations financières | 0,00 | 0,00 | 0,00 | 0,00 | 0,00 |
| | Opérations d'équipement | 0,00 | 0,00 | 0,00 | 0,00 | 0,00 |
| | Opérations pour compte de tiers | 1 000 000,00 | 0,00 | 0,00 | 0,00 | 1 000 000,00 |
| 458103 | Métropole Dépenses | 1 000 000,00 | 0,00 | 0,00 | 0,00 | 1 000 000,00 |
| | Restes à réaliser – reports | 0,00 | 0,00 | 0,00 | 0,00 | 0,00 |
| | RECETTES (2) | 78 656 305,00 | 381 500,00 | 0,00 | 0,00 | 79 037 805,00 |
| | Recettes de l'exercice | 78 656 305,00 | 381 500,00 | 0,00 | 0,00 | 79 037 805,00 |
| 010 | Stocks | 0,00 | 0,00 | 0,00 | 0,00 | 0,00 |
| 021 | <i>Virement de la sect° de fonctionnement</i> | 2 879 052,00 | 0,00 | 0,00 | 0,00 | 2 879 052,00 |

| (1) | Libellé | 01 Opérations non ventilables | 02 Administration générale | 03 Justice | 04 Coopérat° décentralisée, act° européen. | Total |
|---------------------------------|---|----------------------------------|-------------------------------|---------------|---|---------------|
| 024 | Produits des cessions d'immobilisations | 0,00 | 0,00 | 0,00 | 0,00 | 0,00 |
| 040 | Opérat° ordre transfert entre sections | 17 857 872,00 | 0,00 | 0,00 | 0,00 | 17 857 872,00 |
| 041 | Opérations patrimoniales | 11 319 941,00 | 0,00 | 0,00 | 0,00 | 11 319 941,00 |
| 10 | Dotations, fonds divers et réserves | 5 300 000,00 | 0,00 | 0,00 | 0,00 | 5 300 000,00 |
| 13 | Subventions d'investissement | 210 000,00 | 374 500,00 | 0,00 | 0,00 | 584 500,00 |
| 16 | Emprunts et dettes assimilées | 36 122 916,00 | 7 000,00 | 0,00 | 0,00 | 36 129 916,00 |
| 18 | Compte de liaison : affectat° (BA, régle) | 0,00 | 0,00 | 0,00 | 0,00 | 0,00 |
| 20 | Immobilisations incorporelles | 0,00 | 0,00 | 0,00 | 0,00 | 0,00 |
| 204 | Subventions d'équipement versées | 0,00 | 0,00 | 0,00 | 0,00 | 0,00 |
| 21 | Immobilisations corporelles | 0,00 | 0,00 | 0,00 | 0,00 | 0,00 |
| 22 | Immobilisations reçues en affectation | 0,00 | 0,00 | 0,00 | 0,00 | 0,00 |
| 23 | Immobilisations en cours | 0,00 | 0,00 | 0,00 | 0,00 | 0,00 |
| 26 | Participat° et créances rattachées | 1 200 000,00 | 0,00 | 0,00 | 0,00 | 1 200 000,00 |
| 27 | Autres immobilisations financières | 2 766 524,00 | 0,00 | 0,00 | 0,00 | 2 766 524,00 |
| Opérations pour compte de tiers | | 1 000 000,00 | 0,00 | 0,00 | 0,00 | 1 000 000,00 |
| 458203 | Métropole Recettes | 1 000 000,00 | 0,00 | 0,00 | 0,00 | 1 000 000,00 |
| Restes à réaliser – reports | | 0,00 | 0,00 | 0,00 | 0,00 | 0,00 |
| SOLDE (2) | | 32 349 856,00 | -6 457 405,00 | 0,00 | 0,00 | 25 892 451,00 |

| (1) | Libellé | Sous-fonction 02 | | | | | | Sous-fonction 04 | | |
|------------------------|--|---|-------------------------|--|--|----------------------------|---|--------------------------------------|---------------------------|---|
| | | 020 Administrat° générale collectivité | 021 Assemblée locale | 022 Administration générale de l'état | 023 Information, communication, publicité | 024 Fêtes et cérémonies | 025 Aides aux assoc. (non classées ailleurs) | 026 Cimetières et pompes funèbres | 041 Subvention globale | 048 Autres act° de coopérat° décentralisée |
| DEPENSES (2) | | 6 816 205,00 | 0,00 | 0,00 | 22 700,00 | 0,00 | 0,00 | 0,00 | 0,00 | 0,00 |
| Dépenses de l'exercice | | 6 816 205,00 | 0,00 | 0,00 | 22 700,00 | 0,00 | 0,00 | 0,00 | 0,00 | 0,00 |
| 010 | Stocks | 0,00 | 0,00 | 0,00 | 0,00 | 0,00 | 0,00 | 0,00 | 0,00 | 0,00 |
| 020 | Dépenses imprévues | 0,00 | 0,00 | 0,00 | 0,00 | 0,00 | 0,00 | 0,00 | 0,00 | 0,00 |
| 040 | Opérat° ordre transfert entre sections | 0,00 | 0,00 | 0,00 | 0,00 | 0,00 | 0,00 | 0,00 | 0,00 | 0,00 |
| 041 | Opérations patrimoniales | 0,00 | 0,00 | 0,00 | 0,00 | 0,00 | 0,00 | 0,00 | 0,00 | 0,00 |
| 10 | Dotations, fonds divers et réserves | 0,00 | 0,00 | 0,00 | 0,00 | 0,00 | 0,00 | 0,00 | 0,00 | 0,00 |

| (1) | Libellé | Sous-fonction 02 | | | | | | | | Sous-fonction 04 | |
|--------|--|--|-------------------------|---|--|----------------------------|---|---|---------------------------|---|-------------|
| | | 020 Administrat° générale collectivité | 021 Assemblée locale | 022 Administration générale de l'état | 023 Information, communication, publicité | 024 Fêtes et cérémonies | 025 Aides aux assoc. (non classées ailleurs) | 026 Cimetières et pompes funèbres | 041 Subvention globale | 048 Autres act° de coopérat° décentralisée | |
| 13 | Subventions d'investissement | 0,00 | 0,00 | 0,00 | 0,00 | 0,00 | 0,00 | 0,00 | 0,00 | 0,00 | 0,00 |
| 16 | Emprunts et dettes assimilées | 7 000,00 | 0,00 | 0,00 | 0,00 | 0,00 | 0,00 | 0,00 | 0,00 | 0,00 | 0,00 |
| 18 | Compte de liaison : affectat° (BA, régie) | 0,00 | 0,00 | 0,00 | 0,00 | 0,00 | 0,00 | 0,00 | 0,00 | 0,00 | 0,00 |
| 20 | Immobilisations incorporelles | 1 052 664,00 | 0,00 | 0,00 | 11 350,00 | 0,00 | 0,00 | 0,00 | 0,00 | 0,00 | 0,00 |
| 204 | Subventions d'équipement versées | 68 100,00 | 0,00 | 0,00 | 0,00 | 0,00 | 0,00 | 0,00 | 0,00 | 0,00 | 0,00 |
| 21 | Immobilisations corporelles | 5 125 641,00 | 0,00 | 0,00 | 11 350,00 | 0,00 | 0,00 | 0,00 | 0,00 | 0,00 | 0,00 |
| 22 | Immobilisations reçues en affectation | 0,00 | 0,00 | 0,00 | 0,00 | 0,00 | 0,00 | 0,00 | 0,00 | 0,00 | 0,00 |
| 23 | Immobilisations en cours | 200 000,00 | 0,00 | 0,00 | 0,00 | 0,00 | 0,00 | 0,00 | 0,00 | 0,00 | 0,00 |
| 26 | Participat° et créances rattachées | 362 800,00 | 0,00 | 0,00 | 0,00 | 0,00 | 0,00 | 0,00 | 0,00 | 0,00 | 0,00 |
| 27 | Autres immobilisations financières | 0,00 | 0,00 | 0,00 | 0,00 | 0,00 | 0,00 | 0,00 | 0,00 | 0,00 | 0,00 |
| | Opérations d'équipement | 0,00 | 0,00 | 0,00 | 0,00 | 0,00 | 0,00 | 0,00 | 0,00 | 0,00 | 0,00 |
| | Opérations pour compte de tiers | 0,00 | 0,00 | 0,00 | 0,00 | 0,00 | 0,00 | 0,00 | 0,00 | 0,00 | 0,00 |
| 458103 | Métropole Dépenses | 0,00 | 0,00 | 0,00 | 0,00 | 0,00 | 0,00 | 0,00 | 0,00 | 0,00 | 0,00 |
| | Restes à réaliser – reports | 0,00 | 0,00 | 0,00 | 0,00 | 0,00 | 0,00 | 0,00 | 0,00 | 0,00 | 0,00 |
| | RECETTES (2) | 381 500,00 | 0,00 | 0,00 | 0,00 | 0,00 | 0,00 | 0,00 | 0,00 | 0,00 | 0,00 |
| | Recettes de l'exercice | 381 500,00 | 0,00 | 0,00 | 0,00 | 0,00 | 0,00 | 0,00 | 0,00 | 0,00 | 0,00 |
| 010 | Stocks | 0,00 | 0,00 | 0,00 | 0,00 | 0,00 | 0,00 | 0,00 | 0,00 | 0,00 | 0,00 |
| 021 | Virement de la sect° de fonctionnement | 0,00 | 0,00 | 0,00 | 0,00 | 0,00 | 0,00 | 0,00 | 0,00 | 0,00 | 0,00 |
| 024 | Produits des cessions d'immobilisations | 0,00 | 0,00 | 0,00 | 0,00 | 0,00 | 0,00 | 0,00 | 0,00 | 0,00 | 0,00 |
| 040 | Opérat° ordre transféré entre sections | 0,00 | 0,00 | 0,00 | 0,00 | 0,00 | 0,00 | 0,00 | 0,00 | 0,00 | 0,00 |
| 041 | Opérations patrimoniales | 0,00 | 0,00 | 0,00 | 0,00 | 0,00 | 0,00 | 0,00 | 0,00 | 0,00 | 0,00 |

| (1) | Libellé | Sous-fonction 02 | | | | | | | | | | Sous-fonction 04 | |
|---------------------------------|--|--|-------------------------|---|--|----------------------------|---|---|---------------------------|---|------|------------------|------|
| | | 020 Administrat° générale collectivité | 021 Assemblée locale | 022 Administration générale de l'état | 023 Information, communication, publicité | 024 Fêtes et cérémonies | 025 Aides aux assoc. (non classées ailleurs) | 026 Cimetières et pompes funèbres | 041 Subvention globale | 048 Autres act° de coopérat° décentralisée | | | |
| 10 | Dotations, fonds divers et réserves | 0,00 | 0,00 | 0,00 | 0,00 | 0,00 | 0,00 | 0,00 | 0,00 | 0,00 | 0,00 | 0,00 | 0,00 |
| 13 | Subventions d'investissement | 374 500,00 | 0,00 | 0,00 | 0,00 | 0,00 | 0,00 | 0,00 | 0,00 | 0,00 | 0,00 | 0,00 | 0,00 |
| 16 | Emprunts et dettes assimilées | 7 000,00 | 0,00 | 0,00 | 0,00 | 0,00 | 0,00 | 0,00 | 0,00 | 0,00 | 0,00 | 0,00 | 0,00 |
| 18 | Compte de liaison : affectat° (BA,régie) | 0,00 | 0,00 | 0,00 | 0,00 | 0,00 | 0,00 | 0,00 | 0,00 | 0,00 | 0,00 | 0,00 | 0,00 |
| 20 | Immobilisations incorporelles | 0,00 | 0,00 | 0,00 | 0,00 | 0,00 | 0,00 | 0,00 | 0,00 | 0,00 | 0,00 | 0,00 | 0,00 |
| 204 | Subventions d'équipement versées | 0,00 | 0,00 | 0,00 | 0,00 | 0,00 | 0,00 | 0,00 | 0,00 | 0,00 | 0,00 | 0,00 | 0,00 |
| 21 | Immobilisations corporelles | 0,00 | 0,00 | 0,00 | 0,00 | 0,00 | 0,00 | 0,00 | 0,00 | 0,00 | 0,00 | 0,00 | 0,00 |
| 22 | Immobilisations reçues en affectation | 0,00 | 0,00 | 0,00 | 0,00 | 0,00 | 0,00 | 0,00 | 0,00 | 0,00 | 0,00 | 0,00 | 0,00 |
| 23 | Immobilisations en cours | 0,00 | 0,00 | 0,00 | 0,00 | 0,00 | 0,00 | 0,00 | 0,00 | 0,00 | 0,00 | 0,00 | 0,00 |
| 26 | Participat° et créances rattachées | 0,00 | 0,00 | 0,00 | 0,00 | 0,00 | 0,00 | 0,00 | 0,00 | 0,00 | 0,00 | 0,00 | 0,00 |
| 27 | Autres immobilisations financières | 0,00 | 0,00 | 0,00 | 0,00 | 0,00 | 0,00 | 0,00 | 0,00 | 0,00 | 0,00 | 0,00 | 0,00 |
| Opérations pour compte de tiers | | 0,00 | 0,00 | 0,00 | 0,00 | 0,00 | 0,00 | 0,00 | 0,00 | 0,00 | 0,00 | 0,00 | 0,00 |
| 458203 | Métropole Recettes | 0,00 | 0,00 | 0,00 | 0,00 | 0,00 | 0,00 | 0,00 | 0,00 | 0,00 | 0,00 | 0,00 | 0,00 |
| Restes à réaliser – reports | | 0,00 | 0,00 | 0,00 | 0,00 | 0,00 | 0,00 | 0,00 | 0,00 | 0,00 | 0,00 | 0,00 | 0,00 |
| SOLDE (2) | | -6 434 705,00 | 0,00 | 0,00 | -22 700,00 | 0,00 | 0,00 | 0,00 | 0,00 | 0,00 | 0,00 | 0,00 | 0,00 |

(1) Pour le croisement par nature, le détail est fait selon le niveau de vote choisi par l'assemblée délibérante (chapitre, article ou article spécialisé).

(2) Le solde correspond à la différence entre les recettes et les dépenses. Les dépenses et les recettes correspondent à la somme des dépenses et des recettes de l'exercice ainsi que des restes à réaliser et des reports (lignes budgétaires 001 et 002). Les lignes reports 001 et 002 apparaissent à la colonne 01-Non ventilables.

| | |
|--|-------------|
| IV – ANNEXES | IV |
| ELEMENTS DU BILAN PRESENTATION CROISEE PAR FONCTION – DETAIL INVESTISSEMENT | A1.2 |

FONCTION 1 – Sécurité et salubrité publiques

| (1) | Libellé | 11 Sécurité intérieure | 12 Hygiène et salubrité publique | Total |
|--------|--|---------------------------|-------------------------------------|------------|
| | DEPENSES (2) | 154 050,00 | 458 853,00 | 612 903,00 |
| | Dépenses de l'exercice | 154 050,00 | 458 853,00 | 612 903,00 |
| 010 | Stocks | 0,00 | 0,00 | 0,00 |
| 020 | Dépenses imprévues | 0,00 | 0,00 | 0,00 |
| 040 | Opérat° ordre transfert entre sections | 0,00 | 0,00 | 0,00 |
| 041 | Opérations patrimoniales | 0,00 | 0,00 | 0,00 |
| 10 | Dotations, fonds divers et réserves | 0,00 | 0,00 | 0,00 |
| 13 | Subventions d'investissement | 0,00 | 0,00 | 0,00 |
| 16 | Emprunts et dettes assimilées | 0,00 | 0,00 | 0,00 |
| 18 | Compte de liaison : affectat° (BA,régie) | 0,00 | 0,00 | 0,00 |
| 20 | Immobilisations incorporelles | 0,00 | 0,00 | 0,00 |
| 204 | Subventions d'équipement versées | 0,00 | 0,00 | 0,00 |
| 21 | Immobilisations corporelles | 154 050,00 | 450 000,00 | 604 050,00 |
| 22 | Immobilisations reçues en affectation | 0,00 | 0,00 | 0,00 |
| 23 | Immobilisations en cours | 0,00 | 0,00 | 0,00 |
| 26 | Participat° et créances rattachées | 0,00 | 0,00 | 0,00 |
| 27 | Autres immobilisations financières | 0,00 | 0,00 | 0,00 |
| | Opérations d'équipement | 0,00 | 0,00 | 0,00 |
| | Opérations pour compte de tiers | 0,00 | 8 853,00 | 8 853,00 |
| 454111 | Actions HSE | 0,00 | 8 853,00 | 8 853,00 |
| | Restes à réaliser – reports | 0,00 | 0,00 | 0,00 |
| | RECETTES (2) | 0,00 | 202 043,00 | 202 043,00 |
| | Recettes de l'exercice | 0,00 | 202 043,00 | 202 043,00 |
| 010 | Stocks | 0,00 | 0,00 | 0,00 |
| 021 | Virement de la sect° de fonctionnement | 0,00 | 0,00 | 0,00 |
| 024 | Produits des cessions d'immobilisations | 0,00 | 0,00 | 0,00 |

| (1) | Libellé | 11 Sécurité intérieure | 12 Hygiène et salubrité publique | Total |
|---------------------------------|--|---------------------------|-------------------------------------|--------------------|
| 040 | Opérat° ordre transfert entre sections | 0,00 | 0,00 | 0,00 |
| 041 | Opérations patrimoniales | 0,00 | 0,00 | 0,00 |
| 10 | Dotations, fonds divers et réserves | 0,00 | 0,00 | 0,00 |
| 13 | Subventions d'investissement | 0,00 | 200 000,00 | 200 000,00 |
| 16 | Emprunts et dettes assimilées | 0,00 | 0,00 | 0,00 |
| 18 | Compte de liaison : affectat° (BA,régie) | 0,00 | 0,00 | 0,00 |
| 20 | Immobilisations incorporelles | 0,00 | 0,00 | 0,00 |
| 204 | Subventions d'équipement versées | 0,00 | 0,00 | 0,00 |
| 21 | Immobilisations corporelles | 0,00 | 0,00 | 0,00 |
| 22 | Immobilisations reçues en affectation | 0,00 | 0,00 | 0,00 |
| 23 | Immobilisations en cours | 0,00 | 0,00 | 0,00 |
| 26 | Participat° et créances rattachées | 0,00 | 0,00 | 0,00 |
| 27 | Autres immobilisations financières | 0,00 | 0,00 | 0,00 |
| Opérations pour compte de tiers | | 0,00 | 2 043,00 | 2 043,00 |
| 454211 | Actions HSE | 0,00 | 2 043,00 | 2 043,00 |
| Restes à réaliser – reports | | 0,00 | 0,00 | 0,00 |
| SOLDE (2) | | -154 050,00 | -256 810,00 | -410 860,00 |

| (1) | Libellé | Sous-fonction 11 | | | |
|------------------------|--|-------------------------|-------------------------|--------------------------|---|
| | | 110 Services communs | 111 Police nationale | 112 Police municipale | 113 Pompiers, incendies et secours |
| | | | | | 114 Autres services de protection civile |
| DEPENSES (2) | | | | | |
| Dépenses de l'exercice | | 154 050,00 | 0,00 | 0,00 | 0,00 |
| 010 | Stocks | 0,00 | 0,00 | 0,00 | 0,00 |
| 020 | Dépenses imprévues | 0,00 | 0,00 | 0,00 | 0,00 |
| 040 | Opérat° ordre transfert entre sections | 0,00 | 0,00 | 0,00 | 0,00 |
| 041 | Opérations patrimoniales | 0,00 | 0,00 | 0,00 | 0,00 |
| 10 | Dotations, fonds divers et réserves | 0,00 | 0,00 | 0,00 | 0,00 |
| 13 | Subventions d'investissement | 0,00 | 0,00 | 0,00 | 0,00 |
| 16 | Emprunts et dettes assimilées | 0,00 | 0,00 | 0,00 | 0,00 |
| 18 | Compte de liaison : affectat° (BA,régie) | 0,00 | 0,00 | 0,00 | 0,00 |
| 20 | Immobilisations incorporelles | 0,00 | 0,00 | 0,00 | 0,00 |

| (1) | Libellé | Sous-fonction 11 | | | | |
|---------------------------------|--|-------------------------|-------------------------|--------------------------|---------------------------------------|---|
| | | 110 Services communs | 111 Police nationale | 112 Police municipale | 113 Pompiers, incendies et secours | 114 Autres services de protection civile |
| 204 | Subventions d'équipement versées | 0,00 | 0,00 | 0,00 | 0,00 | 0,00 |
| 21 | Immobilisations corporelles | 154 050,00 | 0,00 | 0,00 | 0,00 | 0,00 |
| 22 | Immobilisations reçues en affectation | 0,00 | 0,00 | 0,00 | 0,00 | 0,00 |
| 23 | Immobilisations en cours | 0,00 | 0,00 | 0,00 | 0,00 | 0,00 |
| 26 | Participat° et créances rattachées | 0,00 | 0,00 | 0,00 | 0,00 | 0,00 |
| 27 | Autres immobilisations financières | 0,00 | 0,00 | 0,00 | 0,00 | 0,00 |
| Opérations d'équipement | | 0,00 | 0,00 | 0,00 | 0,00 | 0,00 |
| Opérations pour compte de tiers | | 0,00 | 0,00 | 0,00 | 0,00 | 0,00 |
| 454111 | Actions HSE | 0,00 | 0,00 | 0,00 | 0,00 | 0,00 |
| Restes à réaliser – reports | | 0,00 | 0,00 | 0,00 | 0,00 | 0,00 |
| RECETTES (2) | | 0,00 | 0,00 | 0,00 | 0,00 | 0,00 |
| Recettes de l'exercice | | 0,00 | 0,00 | 0,00 | 0,00 | 0,00 |
| 010 | Stocks | 0,00 | 0,00 | 0,00 | 0,00 | 0,00 |
| 021 | Virement de la sect° de fonctionnement | 0,00 | 0,00 | 0,00 | 0,00 | 0,00 |
| 024 | Produits des cessions d'immobilisations | 0,00 | 0,00 | 0,00 | 0,00 | 0,00 |
| 040 | Opérat° ordre transfert entre sections | 0,00 | 0,00 | 0,00 | 0,00 | 0,00 |
| 041 | Opérations patrimoniales | 0,00 | 0,00 | 0,00 | 0,00 | 0,00 |
| 10 | Dotations, fonds divers et réserves | 0,00 | 0,00 | 0,00 | 0,00 | 0,00 |
| 13 | Subventions d'investissement | 0,00 | 0,00 | 0,00 | 0,00 | 0,00 |
| 16 | Emprunts et dettes assimilées | 0,00 | 0,00 | 0,00 | 0,00 | 0,00 |
| 18 | Compte de liaison : affectat° (BA,régie) | 0,00 | 0,00 | 0,00 | 0,00 | 0,00 |
| 20 | Immobilisations incorporelles | 0,00 | 0,00 | 0,00 | 0,00 | 0,00 |
| 204 | Subventions d'équipement versées | 0,00 | 0,00 | 0,00 | 0,00 | 0,00 |
| 21 | Immobilisations corporelles | 0,00 | 0,00 | 0,00 | 0,00 | 0,00 |
| 22 | Immobilisations reçues en affectation | 0,00 | 0,00 | 0,00 | 0,00 | 0,00 |
| 23 | Immobilisations en cours | 0,00 | 0,00 | 0,00 | 0,00 | 0,00 |
| 26 | Participat° et créances rattachées | 0,00 | 0,00 | 0,00 | 0,00 | 0,00 |
| 27 | Autres immobilisations financières | 0,00 | 0,00 | 0,00 | 0,00 | 0,00 |
| Opérations pour compte de tiers | | 0,00 | 0,00 | 0,00 | 0,00 | 0,00 |
| 454211 | Actions HSE | 0,00 | 0,00 | 0,00 | 0,00 | 0,00 |
| Restes à réaliser – reports | | 0,00 | 0,00 | 0,00 | 0,00 | 0,00 |

| (1) | Libellé | Sous-fonction 11 | | | | |
|-----|------------------|-------------------------|-------------------------|--------------------------|---------------------------------------|---|
| | | 110 Services communs | 111 Police nationale | 112 Police municipale | 113 Pompiers, incendies et secours | 114 Autres services de protection civile |
| | SOLDE (2) | -154 050,00 | 0,00 | 0,00 | 0,00 | 0,00 |

(1) Pour le croisement par nature, le détail est fait selon le niveau de vote choisi par l'assemblée délibérante (chapitre, article ou article spécialisé).

(2) Le solde correspond à la différence entre les recettes et les dépenses. Les dépenses et les recettes correspondent à la somme des dépenses et des recettes de l'exercice ainsi que des restes à réaliser et des reports (lignes budgétaires 001 et 002). Les lignes reports 001 et 002 apparaissent à la colonne 01-Non ventilables.

IV – ANNEXES

IV

**ELEMENTS DU BILAN
PRESENTATION CROISEE PAR FONCTION – DETAIL INVESTISSEMENT**

A1.2

FONCTION 2 – Enseignement - Formation

| (1) | Libellé | 20 Services communs | 21 Enseignement du premier degré | 22 Enseignement du deuxième degré | 23 Enseignement supérieur | 24 Formation continue | 25 Services annexes de l'enseignement | Total |
|-----|--|------------------------|--|---|------------------------------|--------------------------|---|--------------|
| | DEPENSES (2) | | | | | | | |
| | Dépenses de l'exercice | 1 400 000,00 | 4 919 082,00 | 100 000,00 | 0,00 | 0,00 | 155 000,00 | 6 574 082,00 |
| 010 | Stocks | 1 400 000,00 | 4 919 082,00 | 100 000,00 | 0,00 | 0,00 | 155 000,00 | 6 574 082,00 |
| 020 | Dépenses imprévues | 0,00 | 0,00 | 0,00 | 0,00 | 0,00 | 0,00 | 0,00 |
| 040 | Opérat° ordre transfert entre sections | 0,00 | 0,00 | 0,00 | 0,00 | 0,00 | 0,00 | 0,00 |
| 041 | Opérations patrimoniales | 0,00 | 0,00 | 0,00 | 0,00 | 0,00 | 0,00 | 0,00 |
| 10 | Dotations, fonds divers et réserves | 0,00 | 0,00 | 0,00 | 0,00 | 0,00 | 0,00 | 0,00 |
| 13 | Subventions d'investissement | 0,00 | 0,00 | 0,00 | 0,00 | 0,00 | 0,00 | 0,00 |
| 16 | Emprunts et dettes assimilées | 0,00 | 0,00 | 0,00 | 0,00 | 0,00 | 0,00 | 0,00 |
| 18 | Compte de liaison : affectat° (BA,régie) | 0,00 | 0,00 | 0,00 | 0,00 | 0,00 | 0,00 | 0,00 |
| 20 | Immobilisations incorporelles | 0,00 | 456 000,00 | 100 000,00 | 0,00 | 0,00 | 20 000,00 | 576 000,00 |
| 204 | Subventions d'équipement versées | 0,00 | 0,00 | 0,00 | 0,00 | 0,00 | 0,00 | 0,00 |
| 21 | Immobilisations corporelles | 1 400 000,00 | 600 000,00 | 0,00 | 0,00 | 0,00 | 0,00 | 2 000 000,00 |
| 22 | Immobilisations reçues en affectation | 0,00 | 0,00 | 0,00 | 0,00 | 0,00 | 0,00 | 0,00 |
| 23 | Immobilisations en cours | 0,00 | 3 863 082,00 | 0,00 | 0,00 | 0,00 | 135 000,00 | 3 998 082,00 |
| 26 | Participat° et créances rattachées | 0,00 | 0,00 | 0,00 | 0,00 | 0,00 | 0,00 | 0,00 |
| 27 | Autres immobilisations financières | 0,00 | 0,00 | 0,00 | 0,00 | 0,00 | 0,00 | 0,00 |
| | Opérations d'équipement | 0,00 | 0,00 | 0,00 | 0,00 | 0,00 | 0,00 | 0,00 |
| | Opérations pour compte de tiers | 0,00 | 0,00 | 0,00 | 0,00 | 0,00 | 0,00 | 0,00 |
| | Restes à réaliser – reports | 0,00 | 0,00 | 0,00 | 0,00 | 0,00 | 0,00 | 0,00 |
| | RECETTES (2) | | | | | | | |
| | Recettes de l'exercice | 0,00 | 1 000 000,00 | 0,00 | 0,00 | 0,00 | 0,00 | 1 000 000,00 |
| 010 | Stocks | 0,00 | 1 000 000,00 | 0,00 | 0,00 | 0,00 | 0,00 | 1 000 000,00 |
| | | 0,00 | 0,00 | 0,00 | 0,00 | 0,00 | 0,00 | 0,00 |

| (1) | Libellé | 20 Services communs | 21 Enseignement du premier degré | 22 Enseignement du deuxième degré | 23 Enseignement supérieur | 24 Formation continue | 25 Services annexes de l'enseignement | Total |
|-----|--|---------------------|----------------------------------|-----------------------------------|---------------------------|-----------------------|---------------------------------------|---------------|
| 021 | Virement de la sect° de fonctionnement | 0,00 | 0,00 | 0,00 | 0,00 | 0,00 | 0,00 | 0,00 |
| 024 | Produits des cessions d'immobilisations | 0,00 | 0,00 | 0,00 | 0,00 | 0,00 | 0,00 | 0,00 |
| 040 | Opérat° ordre transfert entre sections | 0,00 | 0,00 | 0,00 | 0,00 | 0,00 | 0,00 | 0,00 |
| 041 | Opérations patrimoniales | 0,00 | 0,00 | 0,00 | 0,00 | 0,00 | 0,00 | 0,00 |
| 10 | Dotations, fonds divers et réserves | 0,00 | 0,00 | 0,00 | 0,00 | 0,00 | 0,00 | 0,00 |
| 13 | Subventions d'investissement | 0,00 | 1 000 000,00 | 0,00 | 0,00 | 0,00 | 0,00 | 1 000 000,00 |
| 16 | Emprunts et dettes assimilées | 0,00 | 0,00 | 0,00 | 0,00 | 0,00 | 0,00 | 0,00 |
| 18 | Compte de liaison : affectat° (BA,règle) | 0,00 | 0,00 | 0,00 | 0,00 | 0,00 | 0,00 | 0,00 |
| 20 | Immobilisations incorporelles | 0,00 | 0,00 | 0,00 | 0,00 | 0,00 | 0,00 | 0,00 |
| 204 | Subventions d'équipement versées | 0,00 | 0,00 | 0,00 | 0,00 | 0,00 | 0,00 | 0,00 |
| 21 | Immobilisations corporelles | 0,00 | 0,00 | 0,00 | 0,00 | 0,00 | 0,00 | 0,00 |
| 22 | Immobilisations reçues en affectation | 0,00 | 0,00 | 0,00 | 0,00 | 0,00 | 0,00 | 0,00 |
| 23 | Immobilisations en cours | 0,00 | 0,00 | 0,00 | 0,00 | 0,00 | 0,00 | 0,00 |
| 26 | Participat° et créances rattachées | 0,00 | 0,00 | 0,00 | 0,00 | 0,00 | 0,00 | 0,00 |
| 27 | Autres immobilisations financières | 0,00 | 0,00 | 0,00 | 0,00 | 0,00 | 0,00 | 0,00 |
| | Opérations pour compte de tiers | 0,00 | 0,00 | 0,00 | 0,00 | 0,00 | 0,00 | 0,00 |
| | Restes à réaliser – reports | 0,00 | 0,00 | 0,00 | 0,00 | 0,00 | 0,00 | 0,00 |
| | SOLDE (2) | -1 400 000,00 | -3 919 082,00 | -100 000,00 | 0,00 | 0,00 | -155 000,00 | -5 574 082,00 |

| (1) | Libellé | Sous-fonction 21 | | | Sous-fonction 25 | | | | |
|-----|--|------------------------|----------------------|------------------------|--|--------------------------|--------------------|-----------------------|--|
| | | 211 Ecoles maternelles | 212 Ecoles primaires | 213 Classes regroupées | 251 Hébergement et restauration scolaire | 252 Transports scolaires | 253 Sport scolaire | 254 Médecine scolaire | 255 Classes de découverte et autres services |
| | DEPENSES (2) | 0,00 | 3 847 082,00 | 1 072 000,00 | 155 000,00 | 0,00 | 0,00 | 0,00 | 0,00 |
| | Dépenses de l'exercice | 0,00 | 3 847 082,00 | 1 072 000,00 | 155 000,00 | 0,00 | 0,00 | 0,00 | 0,00 |
| 010 | Stocks | 0,00 | 0,00 | 0,00 | 0,00 | 0,00 | 0,00 | 0,00 | 0,00 |
| 020 | Dépenses imprévues | 0,00 | 0,00 | 0,00 | 0,00 | 0,00 | 0,00 | 0,00 | 0,00 |
| 040 | Opérat° ordre transfert entre sections | 0,00 | 0,00 | 0,00 | 0,00 | 0,00 | 0,00 | 0,00 | 0,00 |

| (1) | Libellé | Sous-fonction 21 | | | Sous-fonction 25 | | | | |
|-----|--|---------------------------|-------------------------|---------------------------|---|-----------------------------|-----------------------|--------------------------|---|
| | | 211 Ecoles maternelles | 212 Ecoles primaires | 213 Classes regroupées | 251 Hébergement et restauration scolaire | 252 Transports scolaires | 253 Sport scolaire | 254 Médecine scolaire | 255 Classes de découverte et autres services |
| 041 | Opérations patrimoniales | 0,00 | 0,00 | 0,00 | 0,00 | 0,00 | 0,00 | 0,00 | 0,00 |
| 10 | Dotations, fonds divers et réserves | 0,00 | 0,00 | 0,00 | 0,00 | 0,00 | 0,00 | 0,00 | 0,00 |
| 13 | Subventions d'investissement | 0,00 | 0,00 | 0,00 | 0,00 | 0,00 | 0,00 | 0,00 | 0,00 |
| 16 | Emprunts et dettes assimilées | 0,00 | 0,00 | 0,00 | 0,00 | 0,00 | 0,00 | 0,00 | 0,00 |
| 18 | Compte de liaison : affectat* (BA,régie) | 0,00 | 0,00 | 0,00 | 0,00 | 0,00 | 0,00 | 0,00 | 0,00 |
| 20 | Immobilisations incorporelles | 0,00 | 384 000,00 | 72 000,00 | 20 000,00 | 0,00 | 0,00 | 0,00 | 0,00 |
| 204 | Subventions d'équipement versées | 0,00 | 0,00 | 0,00 | 0,00 | 0,00 | 0,00 | 0,00 | 0,00 |
| 21 | Immobilisations corporelles | 0,00 | 0,00 | 600 000,00 | 0,00 | 0,00 | 0,00 | 0,00 | 0,00 |
| 22 | Immobilisations reçues en affectation | 0,00 | 0,00 | 0,00 | 0,00 | 0,00 | 0,00 | 0,00 | 0,00 |
| 23 | Immobilisations en cours | 0,00 | 3 463 082,00 | 400 000,00 | 135 000,00 | 0,00 | 0,00 | 0,00 | 0,00 |
| 26 | Participat* et créances rattachées | 0,00 | 0,00 | 0,00 | 0,00 | 0,00 | 0,00 | 0,00 | 0,00 |
| 27 | Autres immobilisations financières | 0,00 | 0,00 | 0,00 | 0,00 | 0,00 | 0,00 | 0,00 | 0,00 |
| | Opérations d'équipement | 0,00 | 0,00 | 0,00 | 0,00 | 0,00 | 0,00 | 0,00 | 0,00 |
| | Opérations pour compte de tiers | 0,00 | 0,00 | 0,00 | 0,00 | 0,00 | 0,00 | 0,00 | 0,00 |
| | Restes à réaliser – reports | 0,00 | 0,00 | 0,00 | 0,00 | 0,00 | 0,00 | 0,00 | 0,00 |
| | RECETTES (2) | 0,00 | 1 000 000,00 | 0,00 | 0,00 | 0,00 | 0,00 | 0,00 | 0,00 |
| | Recettes de l'exercice | 0,00 | 1 000 000,00 | 0,00 | 0,00 | 0,00 | 0,00 | 0,00 | 0,00 |
| 010 | Stocks | 0,00 | 0,00 | 0,00 | 0,00 | 0,00 | 0,00 | 0,00 | 0,00 |
| 021 | Virement de la sect* de fonctionnement | 0,00 | 0,00 | 0,00 | 0,00 | 0,00 | 0,00 | 0,00 | 0,00 |
| 024 | Produits des cessions d'immobilisations | 0,00 | 0,00 | 0,00 | 0,00 | 0,00 | 0,00 | 0,00 | 0,00 |
| 040 | Opérat* ordre transfert entre sections | 0,00 | 0,00 | 0,00 | 0,00 | 0,00 | 0,00 | 0,00 | 0,00 |
| 041 | Opérations patrimoniales | 0,00 | 0,00 | 0,00 | 0,00 | 0,00 | 0,00 | 0,00 | 0,00 |
| 10 | Dotations, fonds divers et réserves | 0,00 | 0,00 | 0,00 | 0,00 | 0,00 | 0,00 | 0,00 | 0,00 |
| 13 | Subventions d'investissement | 0,00 | 1 000 000,00 | 0,00 | 0,00 | 0,00 | 0,00 | 0,00 | 0,00 |
| 16 | Emprunts et dettes assimilées | 0,00 | 0,00 | 0,00 | 0,00 | 0,00 | 0,00 | 0,00 | 0,00 |
| 18 | Compte de liaison : affectat* (BA,régie) | 0,00 | 0,00 | 0,00 | 0,00 | 0,00 | 0,00 | 0,00 | 0,00 |
| 20 | Immobilisations incorporelles | 0,00 | 0,00 | 0,00 | 0,00 | 0,00 | 0,00 | 0,00 | 0,00 |
| 204 | Subventions d'équipement versées | 0,00 | 0,00 | 0,00 | 0,00 | 0,00 | 0,00 | 0,00 | 0,00 |
| 21 | Immobilisations corporelles | 0,00 | 0,00 | 0,00 | 0,00 | 0,00 | 0,00 | 0,00 | 0,00 |
| 22 | Immobilisations reçues en affectation | 0,00 | 0,00 | 0,00 | 0,00 | 0,00 | 0,00 | 0,00 | 0,00 |

| (1) | Libellé | Sous-fonction 21 | | | Sous-fonction 25 | | | | |
|---------------------------------|------------------------------------|---------------------------|-------------------------|---------------------------|---|-----------------------------|-----------------------|--------------------------|---|
| | | 211 Ecoles maternelles | 212 Ecoles primaires | 213 Classes regroupées | 251 Hébergement et restauration scolaire | 252 Transports scolaires | 253 Sport scolaire | 254 Médecine scolaire | 255 Classes de découverte et autres services |
| 23 | Immobilisations en cours | 0,00 | 0,00 | 0,00 | 0,00 | 0,00 | 0,00 | 0,00 | 0,00 |
| 26 | Participat° et créances rattachées | 0,00 | 0,00 | 0,00 | 0,00 | 0,00 | 0,00 | 0,00 | 0,00 |
| 27 | Autres immobilisations financières | 0,00 | 0,00 | 0,00 | 0,00 | 0,00 | 0,00 | 0,00 | 0,00 |
| Opérations pour compte de tiers | | 0,00 | 0,00 | 0,00 | 0,00 | 0,00 | 0,00 | 0,00 | 0,00 |
| Restes à réaliser – reports | | 0,00 | 0,00 | 0,00 | 0,00 | 0,00 | 0,00 | 0,00 | 0,00 |
| SOLDE (2) | | 0,00 | -2 847 082,00 | -1 072 000,00 | -155 000,00 | 0,00 | 0,00 | 0,00 | 0,00 |

(1) Pour le croisement par nature, le détail est fait selon le niveau de vote choisi par l'assemblée délibérante (chapitre, article ou article spécialisé).

(2) Le solde correspond à la différence entre les recettes et les dépenses. Les dépenses et les recettes correspondent à la somme des dépenses et des recettes de l'exercice ainsi que des restes à réaliser et des reports (lignes budgétaires 001 et 002). Les lignes reports 001 et 002 apparaissent à la colonne 01-Non ventilables.

IV – ANNEXES

IV

**ELEMENTS DU BILAN
PRESENTATION CROISEE PAR FONCTION – DETAIL INVESTISSEMENT**

A1.2

FONCTION 3 – Culture

| (1) | Libellé | 30 Services communs | 31 Expression artistique | 32 Conservation et diffusion des patrimoine | 33 Action culturelle | Total |
|-----|--|------------------------|-----------------------------|---|-------------------------|--------------|
| | DEPENSES (2) | | | | | |
| | Dépenses de l'exercice | 0,00 | 1 500,00 | 50 000,00 | 2 773 350,00 | 2 824 850,00 |
| 010 | Stocks | 0,00 | 0,00 | 0,00 | 0,00 | 0,00 |
| 020 | Dépenses imprévues | 0,00 | 0,00 | 0,00 | 0,00 | 0,00 |
| 040 | Opérat° ordre transfert entre sections | 0,00 | 0,00 | 0,00 | 0,00 | 0,00 |
| 041 | Opérations patrimoniales | 0,00 | 0,00 | 0,00 | 0,00 | 0,00 |
| 10 | Dotations, fonds divers et réserves | 0,00 | 0,00 | 0,00 | 0,00 | 0,00 |
| 13 | Subventions d'investissement | 0,00 | 0,00 | 0,00 | 0,00 | 0,00 |
| 16 | Emprunts et dettes assimilées | 0,00 | 1 500,00 | 0,00 | 0,00 | 1 500,00 |
| 18 | Compte de liaison : affectat° (BA,régie) | 0,00 | 0,00 | 0,00 | 0,00 | 0,00 |
| 20 | Immobilisations incorporelles | 0,00 | 0,00 | 0,00 | 85 000,00 | 85 000,00 |
| 204 | Subventions d'équipement versées | 0,00 | 0,00 | 0,00 | 100 000,00 | 100 000,00 |
| 21 | Immobilisations corporelles | 0,00 | 0,00 | 0,00 | 1 893 350,00 | 1 893 350,00 |
| 22 | Immobilisations reçues en affectation | 0,00 | 0,00 | 0,00 | 0,00 | 0,00 |
| 23 | Immobilisations en cours | 0,00 | 0,00 | 50 000,00 | 695 000,00 | 745 000,00 |
| 26 | Participat° et créances rattachées | 0,00 | 0,00 | 0,00 | 0,00 | 0,00 |
| 27 | Autres immobilisations financières | 0,00 | 0,00 | 0,00 | 0,00 | 0,00 |
| | Opérations d'équipement | 0,00 | 0,00 | 0,00 | 0,00 | 0,00 |
| | Opérations pour compte de tiers | 0,00 | 0,00 | 0,00 | 0,00 | 0,00 |
| | Restes à réaliser – reports | 0,00 | 0,00 | 0,00 | 0,00 | 0,00 |
| | RECETTES (2) | | | | | |
| | Recettes de l'exercice | 0,00 | 1 500,00 | 0,00 | 388 000,00 | 389 500,00 |
| | Stocks | 0,00 | 0,00 | 0,00 | 0,00 | 0,00 |
| 010 | Stocks | 0,00 | 0,00 | 0,00 | 0,00 | 0,00 |
| 021 | Virement de la sect° de fonctionnement | 0,00 | 0,00 | 0,00 | 0,00 | 0,00 |
| 024 | Produits des cessions d'immobilisations | 0,00 | 0,00 | 0,00 | 0,00 | 0,00 |

| (1) | Libellé | 30 Services communs | 31 Expression artistique | 32 Conservation et diffusion des patrimoine | 33 Action culturelle | Total |
|---------------------------------|--|------------------------|-----------------------------|---|-------------------------|---------------|
| 040 | Opérat° ordre transfert entre sections | 0,00 | 0,00 | 0,00 | 0,00 | 0,00 |
| 041 | Opérations patrimoniales | 0,00 | 0,00 | 0,00 | 0,00 | 0,00 |
| 10 | Dotations, fonds divers et réserves | 0,00 | 0,00 | 0,00 | 0,00 | 0,00 |
| 13 | Subventions d'investissement | 0,00 | 0,00 | 0,00 | 388 000,00 | 388 000,00 |
| 16 | Emprunts et dettes assimilées | 0,00 | 1 500,00 | 0,00 | 0,00 | 1 500,00 |
| 18 | Compte de liaison : affectat° (BA,régie) | 0,00 | 0,00 | 0,00 | 0,00 | 0,00 |
| 20 | Immobilisations incorporelles | 0,00 | 0,00 | 0,00 | 0,00 | 0,00 |
| 204 | Subventions d'équipement versées | 0,00 | 0,00 | 0,00 | 0,00 | 0,00 |
| 21 | Immobilisations corporelles | 0,00 | 0,00 | 0,00 | 0,00 | 0,00 |
| 22 | Immobilisations reçues en affectation | 0,00 | 0,00 | 0,00 | 0,00 | 0,00 |
| 23 | Immobilisations en cours | 0,00 | 0,00 | 0,00 | 0,00 | 0,00 |
| 26 | Participat° et créances rattachées | 0,00 | 0,00 | 0,00 | 0,00 | 0,00 |
| 27 | Autres immobilisations financières | 0,00 | 0,00 | 0,00 | 0,00 | 0,00 |
| Opérations pour compte de tiers | | 0,00 | 0,00 | 0,00 | 0,00 | 0,00 |
| Restes à réaliser – reports | | 0,00 | 0,00 | 0,00 | 0,00 | 0,00 |
| SOLDE (2) | | 0,00 | 0,00 | -50 000,00 | -2 385 350,00 | -2 435 350,00 |

| (1) | Libellé | Sous-fonction 31 | | | | | Sous-fonction 32 | | | | |
|------------------------|--|--|---|-----------------|---|---|------------------|-----------------|--|------|-----------|
| | | 311 Expression musicale, lyrique et choré. | 312 Arts plastiques, activités artistiques | 313 Théâtres | 314 Cinémas et autres salles de spectacles | 321 Bibliothèques et médiathèques | 322 Musées | 323 Archives | 324 Entretien du patrimoine culturel | | |
| DEPENSES (2) | | 0,00 | 0,00 | 1 500,00 | 0,00 | 0,00 | 0,00 | 0,00 | 0,00 | 0,00 | 50 000,00 |
| Dépenses de l'exercice | | 0,00 | 0,00 | 1 500,00 | 0,00 | 0,00 | 0,00 | 0,00 | 0,00 | 0,00 | 50 000,00 |
| 010 | Stocks | 0,00 | 0,00 | 0,00 | 0,00 | 0,00 | 0,00 | 0,00 | 0,00 | 0,00 | 0,00 |
| 020 | Dépenses imprévues | 0,00 | 0,00 | 0,00 | 0,00 | 0,00 | 0,00 | 0,00 | 0,00 | 0,00 | 0,00 |
| 040 | Opérat° ordre transfert entre sections | 0,00 | 0,00 | 0,00 | 0,00 | 0,00 | 0,00 | 0,00 | 0,00 | 0,00 | 0,00 |
| 041 | Opérations patrimoniales | 0,00 | 0,00 | 0,00 | 0,00 | 0,00 | 0,00 | 0,00 | 0,00 | 0,00 | 0,00 |
| 10 | Dotations, fonds divers et réserves | 0,00 | 0,00 | 0,00 | 0,00 | 0,00 | 0,00 | 0,00 | 0,00 | 0,00 | 0,00 |
| 13 | Subventions d'investissement | 0,00 | 0,00 | 0,00 | 0,00 | 0,00 | 0,00 | 0,00 | 0,00 | 0,00 | 0,00 |
| 16 | Emprunts et dettes assimilées | 0,00 | 0,00 | 1 500,00 | 0,00 | 0,00 | 0,00 | 0,00 | 0,00 | 0,00 | 0,00 |
| 18 | Compte de liaison : affectat° (BA,régie) | 0,00 | 0,00 | 0,00 | 0,00 | 0,00 | 0,00 | 0,00 | 0,00 | 0,00 | 0,00 |
| 20 | Immobilisations incorporelles | 0,00 | 0,00 | 0,00 | 0,00 | 0,00 | 0,00 | 0,00 | 0,00 | 0,00 | 0,00 |

| (1) | Libellé | Sous-fonction 31 | | | | | | Sous-fonction 32 | | | | | |
|---------------------------------|--|--|---|-----------------|---|---|---------------|------------------|--|------|------|------|------------|
| | | 311 Expression musicale, lyrique et choré. | 312 Arts plastiques, activités artistiques | 313 Théâtres | 314 Cinémas et autres salles de spectacles | 321 Bibliothèques et médiathèques | 322 Musées | 323 Archives | 324 Entretien du patrimoine culturel | | | | |
| 204 | Subventions d'équipement versées | 0,00 | 0,00 | 0,00 | 0,00 | 0,00 | 0,00 | 0,00 | 0,00 | 0,00 | 0,00 | 0,00 | 0,00 |
| 21 | Immobilisations corporelles | 0,00 | 0,00 | 0,00 | 0,00 | 0,00 | 0,00 | 0,00 | 0,00 | 0,00 | 0,00 | 0,00 | 0,00 |
| 22 | Immobilisations reçues en affectation | 0,00 | 0,00 | 0,00 | 0,00 | 0,00 | 0,00 | 0,00 | 0,00 | 0,00 | 0,00 | 0,00 | 0,00 |
| 23 | Immobilisations en cours | 0,00 | 0,00 | 0,00 | 0,00 | 0,00 | 0,00 | 0,00 | 0,00 | 0,00 | 0,00 | 0,00 | 50 000,00 |
| 26 | Participat° et créances rattachées | 0,00 | 0,00 | 0,00 | 0,00 | 0,00 | 0,00 | 0,00 | 0,00 | 0,00 | 0,00 | 0,00 | 0,00 |
| 27 | Autres immobilisations financières | 0,00 | 0,00 | 0,00 | 0,00 | 0,00 | 0,00 | 0,00 | 0,00 | 0,00 | 0,00 | 0,00 | 0,00 |
| Opérations d'équipement | | 0,00 | 0,00 | 0,00 | 0,00 | 0,00 | 0,00 | 0,00 | 0,00 | 0,00 | 0,00 | 0,00 | 0,00 |
| Opérations pour compte de tiers | | 0,00 | 0,00 | 0,00 | 0,00 | 0,00 | 0,00 | 0,00 | 0,00 | 0,00 | 0,00 | 0,00 | 0,00 |
| Restes à réaliser – reports | | 0,00 | 0,00 | 0,00 | 0,00 | 0,00 | 0,00 | 0,00 | 0,00 | 0,00 | 0,00 | 0,00 | 0,00 |
| RECETTES (2) | | 0,00 | 0,00 | 1 500,00 | 0,00 | 0,00 | 0,00 | 0,00 | 0,00 | 0,00 | 0,00 | 0,00 | 0,00 |
| Recettes de l'exercice | | 0,00 | 0,00 | 1 500,00 | 0,00 | 0,00 | 0,00 | 0,00 | 0,00 | 0,00 | 0,00 | 0,00 | 0,00 |
| 010 | Stocks | 0,00 | 0,00 | 0,00 | 0,00 | 0,00 | 0,00 | 0,00 | 0,00 | 0,00 | 0,00 | 0,00 | 0,00 |
| 021 | Virement de la sect° de fonctionnement | 0,00 | 0,00 | 0,00 | 0,00 | 0,00 | 0,00 | 0,00 | 0,00 | 0,00 | 0,00 | 0,00 | 0,00 |
| 024 | Produits des cessions d'immobilisations | 0,00 | 0,00 | 0,00 | 0,00 | 0,00 | 0,00 | 0,00 | 0,00 | 0,00 | 0,00 | 0,00 | 0,00 |
| 040 | Opérat° ordre transfert entre sections | 0,00 | 0,00 | 0,00 | 0,00 | 0,00 | 0,00 | 0,00 | 0,00 | 0,00 | 0,00 | 0,00 | 0,00 |
| 041 | Opérations patrimoniales | 0,00 | 0,00 | 0,00 | 0,00 | 0,00 | 0,00 | 0,00 | 0,00 | 0,00 | 0,00 | 0,00 | 0,00 |
| 10 | Dotations, fonds divers et réserves | 0,00 | 0,00 | 0,00 | 0,00 | 0,00 | 0,00 | 0,00 | 0,00 | 0,00 | 0,00 | 0,00 | 0,00 |
| 13 | Subventions d'investissement | 0,00 | 0,00 | 0,00 | 0,00 | 0,00 | 0,00 | 0,00 | 0,00 | 0,00 | 0,00 | 0,00 | 0,00 |
| 16 | Emprunts et dettes assimilées | 0,00 | 0,00 | 1 500,00 | 0,00 | 0,00 | 0,00 | 0,00 | 0,00 | 0,00 | 0,00 | 0,00 | 0,00 |
| 18 | Compte de liaison : affectat° (BA,régie) | 0,00 | 0,00 | 0,00 | 0,00 | 0,00 | 0,00 | 0,00 | 0,00 | 0,00 | 0,00 | 0,00 | 0,00 |
| 20 | Immobilisations incorporelles | 0,00 | 0,00 | 0,00 | 0,00 | 0,00 | 0,00 | 0,00 | 0,00 | 0,00 | 0,00 | 0,00 | 0,00 |
| 204 | Subventions d'équipement versées | 0,00 | 0,00 | 0,00 | 0,00 | 0,00 | 0,00 | 0,00 | 0,00 | 0,00 | 0,00 | 0,00 | 0,00 |
| 21 | Immobilisations corporelles | 0,00 | 0,00 | 0,00 | 0,00 | 0,00 | 0,00 | 0,00 | 0,00 | 0,00 | 0,00 | 0,00 | 0,00 |
| 22 | Immobilisations reçues en affectation | 0,00 | 0,00 | 0,00 | 0,00 | 0,00 | 0,00 | 0,00 | 0,00 | 0,00 | 0,00 | 0,00 | 0,00 |
| 23 | Immobilisations en cours | 0,00 | 0,00 | 0,00 | 0,00 | 0,00 | 0,00 | 0,00 | 0,00 | 0,00 | 0,00 | 0,00 | 0,00 |
| 26 | Participat° et créances rattachées | 0,00 | 0,00 | 0,00 | 0,00 | 0,00 | 0,00 | 0,00 | 0,00 | 0,00 | 0,00 | 0,00 | 0,00 |
| 27 | Autres immobilisations financières | 0,00 | 0,00 | 0,00 | 0,00 | 0,00 | 0,00 | 0,00 | 0,00 | 0,00 | 0,00 | 0,00 | 0,00 |
| Opérations pour compte de tiers | | 0,00 | 0,00 | 0,00 | 0,00 | 0,00 | 0,00 | 0,00 | 0,00 | 0,00 | 0,00 | 0,00 | 0,00 |
| Restes à réaliser – reports | | 0,00 | 0,00 | 0,00 | 0,00 | 0,00 | 0,00 | 0,00 | 0,00 | 0,00 | 0,00 | 0,00 | 0,00 |
| SOLDE (2) | | 0,00 | 0,00 | 0,00 | 0,00 | 0,00 | 0,00 | 0,00 | 0,00 | 0,00 | 0,00 | 0,00 | -50 000,00 |

- (1) Pour le croisement par nature, le détail est fait selon le niveau de vote choisi par l'assemblée délibérante (chapitre, article ou article spécialisé).
- (2) Le solde correspond à la différence entre les recettes et les dépenses. Les dépenses et les recettes correspondent à la somme des dépenses et des recettes de l'exercice ainsi que des restes à réaliser et des reports (lignes budgétaires 001 et 002). Les lignes reports 001 et 002 apparaissent à la colonne 01-Non ventilables.

| | | |
|--|--|-----------|
| IV – ANNEXES | | IV |
| ELEMENTS DU BILAN | | |
| PRESENTATION CROISEE PAR FONCTION – DETAIL INVESTISSEMENT | | |
| A1.2 | | |

FONCTION 4 – Sport et jeunesse

| (1) | Libellé | 40 Services communs | 41 Sports | 42 Jeunesse | Total |
|-----|---|------------------------|--------------|----------------|--------------|
| | DEPENSES (2) | 231 686,00 | 3 085 125,00 | 150 000,00 | 3 466 811,00 |
| | Dépenses de l'exercice | 231 686,00 | 3 085 125,00 | 150 000,00 | 3 466 811,00 |
| 010 | Stocks | 0,00 | 0,00 | 0,00 | 0,00 |
| 020 | Dépenses imprévues | 0,00 | 0,00 | 0,00 | 0,00 |
| 040 | <i>Opérat° ordre transfert entre sections</i> | 0,00 | 0,00 | 0,00 | 0,00 |
| 041 | <i>Opérations patrimoniales</i> | 0,00 | 0,00 | 0,00 | 0,00 |
| 10 | Dotations, fonds divers et réserves | 0,00 | 0,00 | 0,00 | 0,00 |
| 13 | Subventions d'investissement | 0,00 | 0,00 | 0,00 | 0,00 |
| 16 | Emprunts et dettes assimilées | 0,00 | 0,00 | 0,00 | 0,00 |
| 18 | Compte de liaison : affectat° (BA,régie) | 0,00 | 0,00 | 0,00 | 0,00 |
| 20 | Immobilisations incorporelles | 0,00 | 90 000,00 | 0,00 | 90 000,00 |
| 204 | Subventions d'équipement versées | 191 686,00 | 0,00 | 0,00 | 191 686,00 |
| 21 | Immobilisations corporelles | 40 000,00 | 1 500 125,00 | 100 000,00 | 1 640 125,00 |
| 22 | Immobilisations reçues en affectation | 0,00 | 0,00 | 0,00 | 0,00 |
| 23 | Immobilisations en cours | 0,00 | 1 495 000,00 | 50 000,00 | 1 545 000,00 |
| 26 | Participat° et créances rattachées | 0,00 | 0,00 | 0,00 | 0,00 |
| 27 | Autres immobilisations financières | 0,00 | 0,00 | 0,00 | 0,00 |
| | Opérations d'équipement | 0,00 | 0,00 | 0,00 | 0,00 |
| | Opérations pour compte de tiers | 0,00 | 0,00 | 0,00 | 0,00 |
| | Restes à réaliser – reports | 0,00 | 0,00 | 0,00 | 0,00 |
| | RECETTES (2) | 0,00 | 0,00 | 0,00 | 0,00 |
| | Recettes de l'exercice | 0,00 | 0,00 | 0,00 | 0,00 |
| 010 | Stocks | 0,00 | 0,00 | 0,00 | 0,00 |
| 021 | <i>Virement de la sect° de fonctionnement</i> | 0,00 | 0,00 | 0,00 | 0,00 |
| 024 | Produits des cessions d'immobilisations | 0,00 | 0,00 | 0,00 | 0,00 |
| 040 | <i>Opérat° ordre transfert entre sections</i> | 0,00 | 0,00 | 0,00 | 0,00 |

| (1) | Libellé | 40 Services communs | 41 Sports | 42 Jeunesse | Total |
|---------------------------------|--|------------------------|---------------|----------------|---------------|
| 041 | Opérations patrimoniales | 0,00 | 0,00 | 0,00 | 0,00 |
| 10 | Dotations, fonds divers et réserves | 0,00 | 0,00 | 0,00 | 0,00 |
| 13 | Subventions d'investissement | 0,00 | 0,00 | 0,00 | 0,00 |
| 16 | Emprunts et dettes assimilées | 0,00 | 0,00 | 0,00 | 0,00 |
| 18 | Compte de liaison : affectat° (BA,régie) | 0,00 | 0,00 | 0,00 | 0,00 |
| 20 | Immobilisations incorporelles | 0,00 | 0,00 | 0,00 | 0,00 |
| 204 | Subventions d'équipement versées | 0,00 | 0,00 | 0,00 | 0,00 |
| 21 | Immobilisations corporelles | 0,00 | 0,00 | 0,00 | 0,00 |
| 22 | Immobilisations reçues en affectation | 0,00 | 0,00 | 0,00 | 0,00 |
| 23 | Immobilisations en cours | 0,00 | 0,00 | 0,00 | 0,00 |
| 26 | Participat° et créances rattachées | 0,00 | 0,00 | 0,00 | 0,00 |
| 27 | Autres immobilisations financières | 0,00 | 0,00 | 0,00 | 0,00 |
| Opérations pour compte de tiers | | 0,00 | 0,00 | 0,00 | 0,00 |
| Restes à réaliser – reports | | 0,00 | 0,00 | 0,00 | 0,00 |
| SOLDE (2) | | -231 686,00 | -3 085 125,00 | -150 000,00 | -3 466 811,00 |

| (1) | Libellé | Sous-fonction 41 | | | | | Sous-fonction 42 | | |
|------------------------|--|-------------------------------------|---------------|-----------------|---|------------------------------------|------------------------------|--|--------------------------------|
| | | 411 Salles de sport, gymnases | 412 Stades | 413 Piscines | 414 Autres équipements sportifs ou de loisir | 415 Manifestations sportives | 421 Centres de loisirs | 422 Autres activités pour les jeunes | 423 Colonies de vacances |
| DEPENSES (2) | | | | | | | | | |
| Dépenses de l'exercice | | | | | | | | | |
| 010 | Stocks | 0,00 | 0,00 | 0,00 | 0,00 | 0,00 | 0,00 | 0,00 | 0,00 |
| 020 | Dépenses imprévues | 0,00 | 0,00 | 0,00 | 0,00 | 0,00 | 0,00 | 0,00 | 0,00 |
| 040 | Opérat° ordre transfert entre sections | 0,00 | 0,00 | 0,00 | 0,00 | 0,00 | 0,00 | 0,00 | 0,00 |
| 041 | Opérations patrimoniales | 0,00 | 0,00 | 0,00 | 0,00 | 0,00 | 0,00 | 0,00 | 0,00 |
| 10 | Dotations, fonds divers et réserves | 0,00 | 0,00 | 0,00 | 0,00 | 0,00 | 0,00 | 0,00 | 0,00 |
| 13 | Subventions d'investissement | 0,00 | 0,00 | 0,00 | 0,00 | 0,00 | 0,00 | 0,00 | 0,00 |
| 16 | Emprunts et dettes assimilées | 0,00 | 0,00 | 0,00 | 0,00 | 0,00 | 0,00 | 0,00 | 0,00 |
| 18 | Compte de liaison : affectat° (BA,régie) | 0,00 | 0,00 | 0,00 | 0,00 | 0,00 | 0,00 | 0,00 | 0,00 |
| 20 | Immobilisations incorporelles | 0,00 | 10 000,00 | 30 000,00 | 50 000,00 | 0,00 | 0,00 | 0,00 | 0,00 |
| 204 | Subventions d'équipement versées | 0,00 | 0,00 | 0,00 | 0,00 | 0,00 | 0,00 | 0,00 | 0,00 |

| (1) | Libellé | Sous-fonction 41 | | | | | Sous-fonction 42 | | |
|---------------------------------|--|-------------------------------------|---------------|-----------------|---|------------------------------------|------------------------------|--|--------------------------------|
| | | 411 Salles de sport, gymnases | 412 Stades | 413 Piscines | 414 Autres équipements sportifs ou de loisir | 415 Manifestations sportives | 421 Centres de loisirs | 422 Autres activités pour les jeunes | 423 Colonies de vacances |
| 21 | Immobilisations corporelles | 20 000,00 | 390 000,00 | 1 005 000,00 | 85 125,00 | 0,00 | 100 000,00 | 0,00 | |
| 22 | Immobilisations reçues en affectation | 0,00 | 0,00 | 0,00 | 0,00 | 0,00 | 0,00 | 0,00 | |
| 23 | Immobilisations en cours | 725 000,00 | 0,00 | 200 000,00 | 570 000,00 | 0,00 | 50 000,00 | 0,00 | |
| 26 | Participat* et créances rattachées | 0,00 | 0,00 | 0,00 | 0,00 | 0,00 | 0,00 | 0,00 | |
| 27 | Autres immobilisations financières | 0,00 | 0,00 | 0,00 | 0,00 | 0,00 | 0,00 | 0,00 | |
| Opérations d'équipement | | 0,00 | 0,00 | 0,00 | 0,00 | 0,00 | 0,00 | 0,00 | |
| Opérations pour compte de tiers | | 0,00 | 0,00 | 0,00 | 0,00 | 0,00 | 0,00 | 0,00 | |
| Restes à réaliser – reports | | 0,00 | 0,00 | 0,00 | 0,00 | 0,00 | 0,00 | 0,00 | |
| RECETTES (2) | | 0,00 | 0,00 | 0,00 | 0,00 | 0,00 | 0,00 | 0,00 | |
| Recettes de l'exercice | | 0,00 | 0,00 | 0,00 | 0,00 | 0,00 | 0,00 | 0,00 | |
| 010 | Stocks | 0,00 | 0,00 | 0,00 | 0,00 | 0,00 | 0,00 | 0,00 | |
| 021 | Virement de la sect* de fonctionnement | 0,00 | 0,00 | 0,00 | 0,00 | 0,00 | 0,00 | 0,00 | |
| 024 | Produits des cessions d'immobilisations | 0,00 | 0,00 | 0,00 | 0,00 | 0,00 | 0,00 | 0,00 | |
| 040 | Opérat* ordre transfert entre sections | 0,00 | 0,00 | 0,00 | 0,00 | 0,00 | 0,00 | 0,00 | |
| 041 | Opérations patrimoniales | 0,00 | 0,00 | 0,00 | 0,00 | 0,00 | 0,00 | 0,00 | |
| 10 | Dotations, fonds divers et réserves | 0,00 | 0,00 | 0,00 | 0,00 | 0,00 | 0,00 | 0,00 | |
| 13 | Subventions d'investissement | 0,00 | 0,00 | 0,00 | 0,00 | 0,00 | 0,00 | 0,00 | |
| 16 | Emprunts et dettes assimilées | 0,00 | 0,00 | 0,00 | 0,00 | 0,00 | 0,00 | 0,00 | |
| 18 | Compte de liaison : affectat* (BA,régie) | 0,00 | 0,00 | 0,00 | 0,00 | 0,00 | 0,00 | 0,00 | |
| 20 | Immobilisations incorporelles | 0,00 | 0,00 | 0,00 | 0,00 | 0,00 | 0,00 | 0,00 | |
| 204 | Subventions d'équipement versées | 0,00 | 0,00 | 0,00 | 0,00 | 0,00 | 0,00 | 0,00 | |
| 21 | Immobilisations corporelles | 0,00 | 0,00 | 0,00 | 0,00 | 0,00 | 0,00 | 0,00 | |
| 22 | Immobilisations reçues en affectation | 0,00 | 0,00 | 0,00 | 0,00 | 0,00 | 0,00 | 0,00 | |
| 23 | Immobilisations en cours | 0,00 | 0,00 | 0,00 | 0,00 | 0,00 | 0,00 | 0,00 | |
| 26 | Participat* et créances rattachées | 0,00 | 0,00 | 0,00 | 0,00 | 0,00 | 0,00 | 0,00 | |
| 27 | Autres immobilisations financières | 0,00 | 0,00 | 0,00 | 0,00 | 0,00 | 0,00 | 0,00 | |
| Opérations pour compte de tiers | | 0,00 | 0,00 | 0,00 | 0,00 | 0,00 | 0,00 | 0,00 | |
| Restes à réaliser – reports | | 0,00 | 0,00 | 0,00 | 0,00 | 0,00 | 0,00 | 0,00 | |
| SOLDE (2) | | -745 000,00 | -400 000,00 | -1 235 000,00 | -705 125,00 | 0,00 | -150 000,00 | 0,00 | |

(1) Pour le croisement par nature, le détail est fait selon le niveau de vote choisi par l'assemblée délibérante (chapitre, article ou article spécialisé).

(2) Le solde correspond à la différence entre les recettes et les dépenses. Les dépenses et les recettes correspondent à la somme des dépenses et des recettes de l'exercice ainsi que des restes à réaliser et des reports (lignes budgétaires 001 et 002). Les lignes reports 001 et 002 apparaissent à la colonne 01-Non ventilables.

| | |
|--|-------------|
| IV – ANNEXES | IV |
| ELEMENTS DU BILAN PRESENTATION CROISEE PAR FONCTION – DETAIL INVESTISSEMENT | A1.2 |

FONCTION 5 – Interventions sociales et santé

| (1) | Libellé | 51 Santé | 52 Interventions sociales | Total |
|-----|--|-------------|------------------------------|--------------|
| | DEPENSES (2) | | | |
| | Dépenses de l'exercice | 0,00 | 1 360 000,00 | 1 360 000,00 |
| 010 | Stocks | 0,00 | 0,00 | 0,00 |
| 020 | Dépenses imprévues | 0,00 | 0,00 | 0,00 |
| 040 | Opérat° ordre transfert entre sections | 0,00 | 0,00 | 0,00 |
| 041 | Opérations patrimoniales | 0,00 | 0,00 | 0,00 |
| 10 | Dotations, fonds divers et réserves | 0,00 | 0,00 | 0,00 |
| 13 | Subventions d'investissement | 0,00 | 0,00 | 0,00 |
| 16 | Emprunts et dettes assimilées | 0,00 | 0,00 | 0,00 |
| 18 | Compte de liaison : affectat° (BA,régie) | 0,00 | 0,00 | 0,00 |
| 20 | Immobilisations incorporelles | 0,00 | 30 000,00 | 30 000,00 |
| 204 | Subventions d'équipement versées | 0,00 | 0,00 | 0,00 |
| 21 | Immobilisations corporelles | 0,00 | 1 330 000,00 | 1 330 000,00 |
| 22 | Immobilisations reçues en affectation | 0,00 | 0,00 | 0,00 |
| 23 | Immobilisations en cours | 0,00 | 0,00 | 0,00 |
| 26 | Participat° et créances rattachées | 0,00 | 0,00 | 0,00 |
| 27 | Autres immobilisations financières | 0,00 | 0,00 | 0,00 |
| | Opérations d'équipement | 0,00 | 0,00 | 0,00 |
| | Opérations pour compte de tiers | 0,00 | 0,00 | 0,00 |
| | Restes à réaliser – reports | 0,00 | 0,00 | 0,00 |
| | RECETTES (2) | | | |
| | Recettes de l'exercice | 0,00 | 0,00 | 0,00 |
| 010 | Stocks | 0,00 | 0,00 | 0,00 |
| 021 | Virement de la sect° de fonctionnement | 0,00 | 0,00 | 0,00 |
| 024 | Produits des cessions d'immobilisations | 0,00 | 0,00 | 0,00 |
| 040 | Opérat° ordre transfert entre sections | 0,00 | 0,00 | 0,00 |

| (1) | Libellé | 51 Santé | 52 Interventions sociales | Total |
|---------------------------------|--|-------------|------------------------------|---------------|
| 041 | Opérations patrimoniales | 0,00 | 0,00 | 0,00 |
| 10 | Dotations, fonds divers et réserves | 0,00 | 0,00 | 0,00 |
| 13 | Subventions d'investissement | 0,00 | 0,00 | 0,00 |
| 16 | Emprunts et dettes assimilées | 0,00 | 0,00 | 0,00 |
| 18 | Compte de liaison : affectat° (BA,régie) | 0,00 | 0,00 | 0,00 |
| 20 | Immobilisations incorporelles | 0,00 | 0,00 | 0,00 |
| 204 | Subventions d'équipement versées | 0,00 | 0,00 | 0,00 |
| 21 | Immobilisations corporelles | 0,00 | 0,00 | 0,00 |
| 22 | Immobilisations reçues en affectation | 0,00 | 0,00 | 0,00 |
| 23 | Immobilisations en cours | 0,00 | 0,00 | 0,00 |
| 26 | Participat° et créances rattachées | 0,00 | 0,00 | 0,00 |
| 27 | Autres immobilisations financières | 0,00 | 0,00 | 0,00 |
| Opérations pour compte de tiers | | | | |
| Restes à réaliser – reports | | | | |
| SOLDE (2) | | | | -1 360 000,00 |
| -1 360 000,00 | | | | |

| (1) | Libellé | Sous-fonction 51 | | | | Sous-fonction 52 | | | |
|------------------------|--|-------------------------|---|--|-------------------------|---|---|--|------------------------|
| | | 510 Services communs | 511 Dispensaires, autres établist sanitaires | 512 Actions de prévention sanitaire | 520 Services communs | 521 Services à caractère social handicapés | 522 Act° pour l'enfance et l'adolescence | 523 Act° pour personnes en difficulté | 524 Autres services |
| DEPENSES (2) | | | | | | | | | |
| Dépenses de l'exercice | | | | | | | | | |
| 010 | Stocks | 0,00 | 0,00 | 0,00 | 0,00 | 0,00 | 0,00 | 0,00 | 1 060 000,00 |
| 020 | Dépenses imprévues | 0,00 | 0,00 | 0,00 | 0,00 | 0,00 | 0,00 | 0,00 | 1 060 000,00 |
| 040 | Opérat° ordre transféré entre sections | 0,00 | 0,00 | 0,00 | 0,00 | 0,00 | 0,00 | 0,00 | 0,00 |
| 041 | Opérations patrimoniales | 0,00 | 0,00 | 0,00 | 0,00 | 0,00 | 0,00 | 0,00 | 0,00 |
| 10 | Dotations, fonds divers et réserves | 0,00 | 0,00 | 0,00 | 0,00 | 0,00 | 0,00 | 0,00 | 0,00 |
| 13 | Subventions d'investissement | 0,00 | 0,00 | 0,00 | 0,00 | 0,00 | 0,00 | 0,00 | 0,00 |
| 16 | Emprunts et dettes assimilées | 0,00 | 0,00 | 0,00 | 0,00 | 0,00 | 0,00 | 0,00 | 0,00 |
| 18 | Compte de liaison : affectat° (BA,régie) | 0,00 | 0,00 | 0,00 | 0,00 | 0,00 | 0,00 | 0,00 | 0,00 |
| 20 | Immobilisations incorporelles | 0,00 | 0,00 | 0,00 | 0,00 | 0,00 | 0,00 | 0,00 | 30 000,00 |
| 204 | Subventions d'équipement versées | 0,00 | 0,00 | 0,00 | 0,00 | 0,00 | 0,00 | 0,00 | 0,00 |

| (1) | Libellé | Sous-fonction 51 | | | | Sous-fonction 52 | | | |
|-----|--|----------------------------|--|---|----------------------------|---|--|--|------------------------|
| | | 510 Services communs | 511 Dispensaires, autres établissements sanitaires | 512 Actions de prévention sanitaire | 520 Services communs | 521 Services à caractère social handicapés | 522 Act° pour l'enfance et l'adolescence | 523 Act° pour personnes en difficulté | 524 Autres services |
| 21 | Immobilisations corporelles | 0,00 | 0,00 | 0,00 | 0,00 | 300 000,00 | 0,00 | 0,00 | 1 030 000,00 |
| 22 | Immobilisations reçues en affectation | 0,00 | 0,00 | 0,00 | 0,00 | 0,00 | 0,00 | 0,00 | 0,00 |
| 23 | Immobilisations en cours | 0,00 | 0,00 | 0,00 | 0,00 | 0,00 | 0,00 | 0,00 | 0,00 |
| 26 | Participat° et créances rattachées | 0,00 | 0,00 | 0,00 | 0,00 | 0,00 | 0,00 | 0,00 | 0,00 |
| 27 | Autres immobilisations financières | 0,00 | 0,00 | 0,00 | 0,00 | 0,00 | 0,00 | 0,00 | 0,00 |
| | Opérations d'équipement | 0,00 | 0,00 | 0,00 | 0,00 | 0,00 | 0,00 | 0,00 | 0,00 |
| | Opérations pour compte de tiers | 0,00 | 0,00 | 0,00 | 0,00 | 0,00 | 0,00 | 0,00 | 0,00 |
| | Restes à réaliser – reports | 0,00 | 0,00 | 0,00 | 0,00 | 0,00 | 0,00 | 0,00 | 0,00 |
| | RECETTES (2) | 0,00 | 0,00 | 0,00 | 0,00 | 0,00 | 0,00 | 0,00 | 0,00 |
| | Recettes de l'exercice | 0,00 | 0,00 | 0,00 | 0,00 | 0,00 | 0,00 | 0,00 | 0,00 |
| 010 | Stocks | 0,00 | 0,00 | 0,00 | 0,00 | 0,00 | 0,00 | 0,00 | 0,00 |
| 021 | Virement de la sect° de fonctionnement | 0,00 | 0,00 | 0,00 | 0,00 | 0,00 | 0,00 | 0,00 | 0,00 |
| 024 | Produits des cessions d'immobilisations | 0,00 | 0,00 | 0,00 | 0,00 | 0,00 | 0,00 | 0,00 | 0,00 |
| 040 | Opérat° ordre transfert entre sections | 0,00 | 0,00 | 0,00 | 0,00 | 0,00 | 0,00 | 0,00 | 0,00 |
| 041 | Opérations patrimoniales | 0,00 | 0,00 | 0,00 | 0,00 | 0,00 | 0,00 | 0,00 | 0,00 |
| 10 | Dotations, fonds divers et réserves | 0,00 | 0,00 | 0,00 | 0,00 | 0,00 | 0,00 | 0,00 | 0,00 |
| 13 | Subventions d'investissement | 0,00 | 0,00 | 0,00 | 0,00 | 0,00 | 0,00 | 0,00 | 0,00 |
| 16 | Emprunts et dettes assimilées | 0,00 | 0,00 | 0,00 | 0,00 | 0,00 | 0,00 | 0,00 | 0,00 |
| 18 | Compte de liaison : affectat° (BA,régie) | 0,00 | 0,00 | 0,00 | 0,00 | 0,00 | 0,00 | 0,00 | 0,00 |
| 20 | Immobilisations incorporelles | 0,00 | 0,00 | 0,00 | 0,00 | 0,00 | 0,00 | 0,00 | 0,00 |
| 204 | Subventions d'équipement versées | 0,00 | 0,00 | 0,00 | 0,00 | 0,00 | 0,00 | 0,00 | 0,00 |
| 21 | Immobilisations corporelles | 0,00 | 0,00 | 0,00 | 0,00 | 0,00 | 0,00 | 0,00 | 0,00 |
| 22 | Immobilisations reçues en affectation | 0,00 | 0,00 | 0,00 | 0,00 | 0,00 | 0,00 | 0,00 | 0,00 |
| 23 | Immobilisations en cours | 0,00 | 0,00 | 0,00 | 0,00 | 0,00 | 0,00 | 0,00 | 0,00 |
| 26 | Participat° et créances rattachées | 0,00 | 0,00 | 0,00 | 0,00 | 0,00 | 0,00 | 0,00 | 0,00 |
| 27 | Autres immobilisations financières | 0,00 | 0,00 | 0,00 | 0,00 | 0,00 | 0,00 | 0,00 | 0,00 |
| | Opérations pour compte de tiers | 0,00 | 0,00 | 0,00 | 0,00 | 0,00 | 0,00 | 0,00 | 0,00 |
| | Restes à réaliser – reports | 0,00 | 0,00 | 0,00 | 0,00 | -300 000,00 | 0,00 | 0,00 | -1 060 000,00 |
| | SOLDE (2) | 0,00 | 0,00 | 0,00 | 0,00 | 0,00 | 0,00 | 0,00 | 0,00 |

(1) Pour le croisement par nature, le détail est fait selon le niveau de vote choisi par l'assemblée délibérante (chapitre, article ou article spécialisé).

(2) Le solde correspond à la différence entre les recettes et les dépenses. Les dépenses et les recettes correspondent à la somme des dépenses et des recettes de l'exercice ainsi que des restes à réaliser et des reports (lignes budgétaires 001 et 002). Les lignes reports 001 et 002 apparaissent à la colonne 01-Non ventilables.

IV – ANNEXES

IV

ELEMENTS DU BILAN
PRESENTATION CROISEE PAR FONCTION – DETAIL INVESTISSEMENT

A1.2

FONCTION 6 – Famille

| (1) | Libellé | 60 Services communs | 61 Services en faveur des personnes âgées | 62 Actions en faveur de la maternité | 63 Aides à la famille | 64 Crèches et garderies | Total |
|-----|---|------------------------|---|--|--------------------------|----------------------------|-------|
| | DEPENSES (2) | 0,00 | 0,00 | 0,00 | 0,00 | 0,00 | 0,00 |
| | Dépenses de l'exercice | 0,00 | 0,00 | 0,00 | 0,00 | 0,00 | 0,00 |
| 010 | Stocks | 0,00 | 0,00 | 0,00 | 0,00 | 0,00 | 0,00 |
| 020 | Dépenses imprévues | 0,00 | 0,00 | 0,00 | 0,00 | 0,00 | 0,00 |
| 040 | Opérat° ordre transfert entre sections | 0,00 | 0,00 | 0,00 | 0,00 | 0,00 | 0,00 |
| 041 | Opérations patrimoniales | 0,00 | 0,00 | 0,00 | 0,00 | 0,00 | 0,00 |
| 10 | Dotations, fonds divers et réserves | 0,00 | 0,00 | 0,00 | 0,00 | 0,00 | 0,00 |
| 13 | Subventions d'investissement | 0,00 | 0,00 | 0,00 | 0,00 | 0,00 | 0,00 |
| 16 | Emprunts et dettes assimilées | 0,00 | 0,00 | 0,00 | 0,00 | 0,00 | 0,00 |
| 18 | Compte de liaison : affectat° (B.A,régie) | 0,00 | 0,00 | 0,00 | 0,00 | 0,00 | 0,00 |
| 20 | Immobilisations incorporelles | 0,00 | 0,00 | 0,00 | 0,00 | 0,00 | 0,00 |
| 204 | Subventions d'équipement versées | 0,00 | 0,00 | 0,00 | 0,00 | 0,00 | 0,00 |
| 21 | Immobilisations corporelles | 0,00 | 0,00 | 0,00 | 0,00 | 0,00 | 0,00 |
| 22 | Immobilisations reçues en affectation | 0,00 | 0,00 | 0,00 | 0,00 | 0,00 | 0,00 |
| 23 | Immobilisations en cours | 0,00 | 0,00 | 0,00 | 0,00 | 0,00 | 0,00 |
| 26 | Participat° et créances rattachées | 0,00 | 0,00 | 0,00 | 0,00 | 0,00 | 0,00 |
| 27 | Autres immobilisations financières | 0,00 | 0,00 | 0,00 | 0,00 | 0,00 | 0,00 |
| | Opérations d'équipement | 0,00 | 0,00 | 0,00 | 0,00 | 0,00 | 0,00 |
| | Opérations pour compte de tiers | 0,00 | 0,00 | 0,00 | 0,00 | 0,00 | 0,00 |
| | Restes à réaliser – reports | 0,00 | 0,00 | 0,00 | 0,00 | 0,00 | 0,00 |
| | RECETTES (2) | 0,00 | 0,00 | 0,00 | 0,00 | 0,00 | 0,00 |
| | Recettes de l'exercice | 0,00 | 0,00 | 0,00 | 0,00 | 0,00 | 0,00 |
| 010 | Stocks | 0,00 | 0,00 | 0,00 | 0,00 | 0,00 | 0,00 |
| 021 | Virement de la sect° de fonctionnement | 0,00 | 0,00 | 0,00 | 0,00 | 0,00 | 0,00 |
| 024 | Produits des cessions d'immobilisations | 0,00 | 0,00 | 0,00 | 0,00 | 0,00 | 0,00 |

| (1) | Libellé | 60 Services communs | 61 Services en faveur des personnes âgées | 62 Actions en faveur de la maternité | 63 Aides à la famille | 64 Crèches et garderies | Total |
|---------------------------------|--|------------------------|---|--|--------------------------|----------------------------|-------------|
| 040 | Opérat° ordre transfert entre sections | 0,00 | 0,00 | 0,00 | 0,00 | 0,00 | 0,00 |
| 041 | Opérations patrimoniales | 0,00 | 0,00 | 0,00 | 0,00 | 0,00 | 0,00 |
| 10 | Dotations, fonds divers et réserves | 0,00 | 0,00 | 0,00 | 0,00 | 0,00 | 0,00 |
| 13 | Subventions d'investissement | 0,00 | 0,00 | 0,00 | 0,00 | 0,00 | 0,00 |
| 16 | Emprunts et dettes assimilées | 0,00 | 0,00 | 0,00 | 0,00 | 0,00 | 0,00 |
| 18 | Compte de liaison : affectat° (BA,régie) | 0,00 | 0,00 | 0,00 | 0,00 | 0,00 | 0,00 |
| 20 | Immobilisations incorporelles | 0,00 | 0,00 | 0,00 | 0,00 | 0,00 | 0,00 |
| 204 | Subventions d'équipement versées | 0,00 | 0,00 | 0,00 | 0,00 | 0,00 | 0,00 |
| 21 | Immobilisations corporelles | 0,00 | 0,00 | 0,00 | 0,00 | 0,00 | 0,00 |
| 22 | Immobilisations reçues en affectation | 0,00 | 0,00 | 0,00 | 0,00 | 0,00 | 0,00 |
| 23 | Immobilisations en cours | 0,00 | 0,00 | 0,00 | 0,00 | 0,00 | 0,00 |
| 26 | Participat° et créances rattachées | 0,00 | 0,00 | 0,00 | 0,00 | 0,00 | 0,00 |
| 27 | Autres immobilisations financières | 0,00 | 0,00 | 0,00 | 0,00 | 0,00 | 0,00 |
| Opérations pour compte de tiers | | 0,00 | 0,00 | 0,00 | 0,00 | 0,00 | 0,00 |
| Restes à réaliser – reports | | 0,00 | 0,00 | 0,00 | 0,00 | 0,00 | 0,00 |
| SOLDE (2) | | 0,00 | 0,00 | 0,00 | 0,00 | 0,00 | 0,00 |

(1) Pour le croisement par nature, le détail est fait selon le niveau de vote choisi par l'assemblée délibérante (chapitre, article ou article spécialisé).

(2) Le solde correspond à la différence entre les recettes et les dépenses. Les dépenses et les recettes correspondent à la somme des dépenses et des recettes de l'exercice ainsi que des restes à réaliser et des reports (lignes budgétaires 001 et 002). Les lignes reports 001 et 002 apparaissent à la colonne 01-Non ventilables.

| | |
|--|-----------|
| IV – ANNEXES | IV |
| ELEMENTS DU BILAN | |
| PRESENTATION CROISEE PAR FONCTION – DETAIL INVESTISSEMENT | |
| A1.2 | |

FONCTION 7 – Logement

| (1) | Libellé | 70 Services communs | 71 Parc privé de la ville | 72 Aide au secteur locatif | 73 Aides à l'accession à la propriété | Total |
|-----|---|------------------------|------------------------------|-------------------------------|--|--------------|
| | DEPENSES (2) | | | | | |
| | Dépenses de l'exercice | 0,00 | 0,00 | 2 161 000,00 | 0,00 | 2 161 000,00 |
| 010 | Stocks | 0,00 | 0,00 | 2 161 000,00 | 0,00 | 2 161 000,00 |
| 020 | Dépenses imprévues | 0,00 | 0,00 | 0,00 | 0,00 | 0,00 |
| 040 | <i>Opérat° ordre transfert entre sections</i> | 0,00 | 0,00 | 0,00 | 0,00 | 0,00 |
| 041 | <i>Opérations patrimoniales</i> | 0,00 | 0,00 | 0,00 | 0,00 | 0,00 |
| 10 | Dotations, fonds divers et réserves | 0,00 | 0,00 | 0,00 | 0,00 | 0,00 |
| 13 | Subventions d'investissement | 0,00 | 0,00 | 0,00 | 0,00 | 0,00 |
| 16 | Emprunts et dettes assimilées | 0,00 | 0,00 | 0,00 | 0,00 | 0,00 |
| 18 | Compte de liaison : affectat° (BA, régie) | 0,00 | 0,00 | 0,00 | 0,00 | 0,00 |
| 20 | Immobilisations incorporelles | 0,00 | 0,00 | 0,00 | 0,00 | 0,00 |
| 204 | Subventions d'équipement versées | 0,00 | 0,00 | 2 161 000,00 | 0,00 | 2 161 000,00 |
| 21 | Immobilisations corporelles | 0,00 | 0,00 | 0,00 | 0,00 | 0,00 |
| 22 | Immobilisations reçues en affectation | 0,00 | 0,00 | 0,00 | 0,00 | 0,00 |
| 23 | Immobilisations en cours | 0,00 | 0,00 | 0,00 | 0,00 | 0,00 |
| 26 | Participat° et créances rattachées | 0,00 | 0,00 | 0,00 | 0,00 | 0,00 |
| 27 | Autres immobilisations financières | 0,00 | 0,00 | 0,00 | 0,00 | 0,00 |
| | Opérations d'équipement | 0,00 | 0,00 | 0,00 | 0,00 | 0,00 |
| | Opérations pour compte de tiers | 0,00 | 0,00 | 0,00 | 0,00 | 0,00 |
| | Restes à réaliser – reports | 0,00 | 0,00 | 0,00 | 0,00 | 0,00 |
| | RECETTES (2) | | | | | |
| | Recettes de l'exercice | 0,00 | 0,00 | 0,00 | 0,00 | 0,00 |
| 010 | Stocks | 0,00 | 0,00 | 0,00 | 0,00 | 0,00 |
| 021 | <i>Virement de la sect° de fonctionnement</i> | 0,00 | 0,00 | 0,00 | 0,00 | 0,00 |
| 024 | Produits des cessions d'immobilisations | 0,00 | 0,00 | 0,00 | 0,00 | 0,00 |
| 040 | <i>Opérat° ordre transfert entre sections</i> | 0,00 | 0,00 | 0,00 | 0,00 | 0,00 |

| (1) | Libellé | 70 Services communs | 71 Parc privé de la ville | 72 Aide au secteur locatif | 73 Aides à l'accession à la propriété | Total |
|---------------------------------|--|------------------------|------------------------------|-------------------------------|--|---------------|
| 041 | Opérations patrimoniales | 0,00 | 0,00 | 0,00 | 0,00 | 0,00 |
| 10 | Dotations, fonds divers et réserves | 0,00 | 0,00 | 0,00 | 0,00 | 0,00 |
| 13 | Subventions d'investissement | 0,00 | 0,00 | 0,00 | 0,00 | 0,00 |
| 16 | Emprunts et dettes assimilées | 0,00 | 0,00 | 0,00 | 0,00 | 0,00 |
| 18 | Compte de liaison : affectat° (BA,régie) | 0,00 | 0,00 | 0,00 | 0,00 | 0,00 |
| 20 | Immobilisations incorporelles | 0,00 | 0,00 | 0,00 | 0,00 | 0,00 |
| 204 | Subventions d'équipement versées | 0,00 | 0,00 | 0,00 | 0,00 | 0,00 |
| 21 | Immobilisations corporelles | 0,00 | 0,00 | 0,00 | 0,00 | 0,00 |
| 22 | Immobilisations reçues en affectation | 0,00 | 0,00 | 0,00 | 0,00 | 0,00 |
| 23 | Immobilisations en cours | 0,00 | 0,00 | 0,00 | 0,00 | 0,00 |
| 26 | Participat° et créances rattachées | 0,00 | 0,00 | 0,00 | 0,00 | 0,00 |
| 27 | Autres immobilisations financières | 0,00 | 0,00 | 0,00 | 0,00 | 0,00 |
| Opérations pour compte de tiers | | 0,00 | 0,00 | 0,00 | 0,00 | 0,00 |
| Restes à réaliser – reports | | 0,00 | 0,00 | 0,00 | 0,00 | 0,00 |
| SOLDE (2) | | 0,00 | 0,00 | -2 161 000,00 | 0,00 | -2 161 000,00 |

(1) Pour le croisement par nature, le détail est fait selon le niveau de vote choisi par l'assemblée délibérante (chapitre, article ou article spécialisé).

(2) Le solde correspond à la différence entre les recettes et les dépenses. Les dépenses et les recettes correspondent à la somme des dépenses et des recettes de l'exercice ainsi que des restes à réaliser et des reports (lignes budgétaires 001 et 002). Les lignes reports 001 et 002 apparaissent à la colonne 01-Non ventilables.

| | | |
|--|--|-----------|
| IV – ANNEXES | | IV |
| ELEMENTS DU BILAN | | |
| PRESENTATION CROISEE PAR FONCTION – DETAIL INVESTISSEMENT | | |
| A1.2 | | |

FONCTION 8 – Aménagement et services urbains, environnement

| (1) | Libellé | 81 Services urbains | 82 Aménagement urbain | 83 Environnement | Total |
|--------|---|------------------------|--------------------------|---------------------|---------------|
| | DEPENSES (2) | | | | |
| | Dépenses de l'exercice | 745 000,00 | 13 855 386,00 | 836 000,00 | 15 436 386,00 |
| 010 | Stocks | 0,00 | 0,00 | 0,00 | 0,00 |
| 020 | Dépenses imprévues | 0,00 | 0,00 | 0,00 | 0,00 |
| 040 | <i>Opérat° ordre transfert entre sections</i> | 0,00 | 0,00 | 0,00 | 0,00 |
| 041 | <i>Opérations patrimoniales</i> | 0,00 | 0,00 | 0,00 | 0,00 |
| 10 | Dotations, fonds divers et réserves | 0,00 | 0,00 | 0,00 | 0,00 |
| 13 | Subventions d'investissement | 0,00 | 0,00 | 0,00 | 0,00 |
| 16 | Emprunts et dettes assimilées | 0,00 | 0,00 | 0,00 | 0,00 |
| 18 | Compte de liaison : affectat° (BA, régie) | 0,00 | 0,00 | 0,00 | 0,00 |
| 20 | Immobilisations incorporelles | 0,00 | 661 473,00 | 0,00 | 661 473,00 |
| 204 | Subventions d'équipement versées | 0,00 | 424 530,00 | 836 000,00 | 1 260 530,00 |
| 21 | Immobilisations corporelles | 745 000,00 | 4 860 806,00 | 0,00 | 5 605 806,00 |
| 22 | Immobilisations reçues en affectation | 0,00 | 0,00 | 0,00 | 0,00 |
| 23 | Immobilisations en cours | 0,00 | 7 158 897,00 | 0,00 | 7 158 897,00 |
| 26 | Participat° et créances rattachées | 0,00 | 0,00 | 0,00 | 0,00 |
| 27 | Autres immobilisations financières | 0,00 | 749 680,00 | 0,00 | 749 680,00 |
| | Opérations d'équipement | 0,00 | 0,00 | 0,00 | 0,00 |
| | Opérations pour compte de tiers | 0,00 | 0,00 | 0,00 | 0,00 |
| 454110 | O.R.I. Pierre Bucher-Croy Chassel | 0,00 | 0,00 | 0,00 | 0,00 |
| | Restes à réaliser – reports | 0,00 | 0,00 | 0,00 | 0,00 |
| | RECETTES (2) | | | | |
| | Recettes de l'exercice | 0,00 | 6 787 617,00 | 0,00 | 6 787 617,00 |
| 010 | Stocks | 0,00 | 0,00 | 0,00 | 0,00 |
| 021 | Virement de la sect° de fonctionnement | 0,00 | 0,00 | 0,00 | 0,00 |
| 024 | Produits des cessions d'immobilisations | 0,00 | 1 674 000,00 | 0,00 | 1 674 000,00 |

| (1) | Libellé | 81 Services urbains | 82 Aménagement urbain | 83 Environnement | Total |
|--|---|------------------------|--------------------------|---------------------|----------------------|
| 040 | Opérat° ordre transfert entre sections | 0,00 | 0,00 | 0,00 | 0,00 |
| 041 | Opérations patrimoniales | 0,00 | 0,00 | 0,00 | 0,00 |
| 10 | Dotations, fonds divers et réserves | 0,00 | 0,00 | 0,00 | 0,00 |
| 13 | Subventions d'investissement | 0,00 | 5 113 617,00 | 0,00 | 5 113 617,00 |
| 16 | Emprunts et dettes assimilées | 0,00 | 0,00 | 0,00 | 0,00 |
| 18 | Compte de liaison : affectat° (BA, régie) | 0,00 | 0,00 | 0,00 | 0,00 |
| 20 | Immobilisations incorporelles | 0,00 | 0,00 | 0,00 | 0,00 |
| 204 | Subventions d'équipement versées | 0,00 | 0,00 | 0,00 | 0,00 |
| 21 | Immobilisations corporelles | 0,00 | 0,00 | 0,00 | 0,00 |
| 22 | Immobilisations reçues en affectation | 0,00 | 0,00 | 0,00 | 0,00 |
| 23 | Immobilisations en cours | 0,00 | 0,00 | 0,00 | 0,00 |
| 26 | Participat° et créances rattachées | 0,00 | 0,00 | 0,00 | 0,00 |
| 27 | Autres immobilisations financières | 0,00 | 0,00 | 0,00 | 0,00 |
| Opérations pour compte de tiers | | | | | |
| 454210 | O.R.I. Pierre Bucher-Croy Chasnel | 0,00 | 0,00 | 0,00 | 0,00 |
| Restes à réaliser – reports | | 0,00 | -7 067 769,00 | 0,00 | -8 648 769,00 |
| SOLDE (2) | | | | | |

| (1) | Libellé | Sous-fonction 81 | | | | | | 816 Autres réseaux et services divers |
|------------------------|--|-------------------------|------------------------------|---|--------------------------|-------------------------|---------------------------|--|
| | | 810 Services communs | 811 Eau et assainissement | 812 Collecte et traitement ordures ménagères | 813 Propriété urbaine | 814 Eclairage public | 815 Transports urbains | |
| DEPENSES (2) | | | | | | | | |
| Dépenses de l'exercice | | | | | | | | |
| 010 | Stocks | 0,00 | 0,00 | 600 000,00 | 145 000,00 | 0,00 | 0,00 | 0,00 |
| 020 | Dépenses imprévues | 0,00 | 0,00 | 600 000,00 | 145 000,00 | 0,00 | 0,00 | 0,00 |
| 040 | Opérat° ordre transfert entre sections | 0,00 | 0,00 | 0,00 | 0,00 | 0,00 | 0,00 | 0,00 |
| 041 | Opérations patrimoniales | 0,00 | 0,00 | 0,00 | 0,00 | 0,00 | 0,00 | 0,00 |
| 10 | Dotations, fonds divers et réserves | 0,00 | 0,00 | 0,00 | 0,00 | 0,00 | 0,00 | 0,00 |
| 13 | Subventions d'investissement | 0,00 | 0,00 | 0,00 | 0,00 | 0,00 | 0,00 | 0,00 |
| 16 | Emprunts et dettes assimilées | 0,00 | 0,00 | 0,00 | 0,00 | 0,00 | 0,00 | 0,00 |

| (1) | Libellé | Sous-fonction 81 | | | | | | |
|--------|---|-------------------------|------------------------------|--|-------------------------|-------------------------|---------------------------|---|
| | | 810 Services communs | 811 Eau et assainissement | 812 Collecte et traitement ordures ménagères | 813 Propreté urbaine | 814 Eclairage public | 815 Transports urbains | 816 Autres réseaux et services divers |
| 18 | Compte de liaison : affectat° (BA,régie) | 0,00 | 0,00 | 0,00 | 0,00 | 0,00 | 0,00 | 0,00 |
| 20 | Immobilisations incorporelles | 0,00 | 0,00 | 0,00 | 0,00 | 0,00 | 0,00 | 0,00 |
| 204 | Subventions d'équipement versées | 0,00 | 0,00 | 0,00 | 0,00 | 0,00 | 0,00 | 0,00 |
| 21 | Immobilisations corporelles | 0,00 | 0,00 | 600 000,00 | 145 000,00 | 0,00 | 0,00 | 0,00 |
| 22 | Immobilisations reçues en affectation | 0,00 | 0,00 | 0,00 | 0,00 | 0,00 | 0,00 | 0,00 |
| 23 | Immobilisations en cours | 0,00 | 0,00 | 0,00 | 0,00 | 0,00 | 0,00 | 0,00 |
| 26 | Participat° et créances rattachées | 0,00 | 0,00 | 0,00 | 0,00 | 0,00 | 0,00 | 0,00 |
| 27 | Autres immobilisations financières | 0,00 | 0,00 | 0,00 | 0,00 | 0,00 | 0,00 | 0,00 |
| | Opérations d'équipement | 0,00 | 0,00 | 0,00 | 0,00 | 0,00 | 0,00 | 0,00 |
| | Opérations pour compte de tiers | 0,00 | 0,00 | 0,00 | 0,00 | 0,00 | 0,00 | 0,00 |
| 454110 | O.R.I. Pierre Bucher-Croy Chasnel | 0,00 | 0,00 | 0,00 | 0,00 | 0,00 | 0,00 | 0,00 |
| | Restes à réaliser – reports | 0,00 | 0,00 | 0,00 | 0,00 | 0,00 | 0,00 | 0,00 |
| | RECETTES (2) | 0,00 | 0,00 | 0,00 | 0,00 | 0,00 | 0,00 | 0,00 |
| | Recettes de l'exercice | 0,00 | 0,00 | 0,00 | 0,00 | 0,00 | 0,00 | 0,00 |
| 010 | Stocks | 0,00 | 0,00 | 0,00 | 0,00 | 0,00 | 0,00 | 0,00 |
| 021 | Virement de la sect° de fonctionnement | 0,00 | 0,00 | 0,00 | 0,00 | 0,00 | 0,00 | 0,00 |
| 024 | Produits des cessions d'immobilisations | 0,00 | 0,00 | 0,00 | 0,00 | 0,00 | 0,00 | 0,00 |
| 040 | Opérat° ordre transfert entre sectors | 0,00 | 0,00 | 0,00 | 0,00 | 0,00 | 0,00 | 0,00 |
| 041 | Opérations patrimoniales | 0,00 | 0,00 | 0,00 | 0,00 | 0,00 | 0,00 | 0,00 |
| 10 | Dotations, fonds divers et réserves | 0,00 | 0,00 | 0,00 | 0,00 | 0,00 | 0,00 | 0,00 |
| 13 | Subventions d'investissement | 0,00 | 0,00 | 0,00 | 0,00 | 0,00 | 0,00 | 0,00 |
| 16 | Emprunts et dettes assimilées | 0,00 | 0,00 | 0,00 | 0,00 | 0,00 | 0,00 | 0,00 |
| 18 | Compte de liaison : affectat° (BA,régie) | 0,00 | 0,00 | 0,00 | 0,00 | 0,00 | 0,00 | 0,00 |

| (1) | Libellé | Sous-fonction 81 | | | | | | | 816 Autres réseaux et services divers |
|---------------------------------|---------------------------------------|-------------------------|------------------------------|---|-------------------------|-------------------------|---------------------------|--|--|
| | | 810 Services communs | 811 Eau et assainissement | 812 Collecte et traitement ordures ménagères | 813 Propreté urbaine | 814 Eclairage public | 815 Transports urbains | 816 Autres réseaux et services divers | |
| 20 | Immobilisations incorporelles | 0,00 | 0,00 | 0,00 | 0,00 | 0,00 | 0,00 | 0,00 | 0,00 |
| 204 | Subventions d'équipement versées | 0,00 | 0,00 | 0,00 | 0,00 | 0,00 | 0,00 | 0,00 | 0,00 |
| 21 | Immobilisations corporelles | 0,00 | 0,00 | 0,00 | 0,00 | 0,00 | 0,00 | 0,00 | 0,00 |
| 22 | Immobilisations reçues en affectation | 0,00 | 0,00 | 0,00 | 0,00 | 0,00 | 0,00 | 0,00 | 0,00 |
| 23 | Immobilisations en cours | 0,00 | 0,00 | 0,00 | 0,00 | 0,00 | 0,00 | 0,00 | 0,00 |
| 26 | Participat* et créances rattachées | 0,00 | 0,00 | 0,00 | 0,00 | 0,00 | 0,00 | 0,00 | 0,00 |
| 27 | Autres immobilisations financières | 0,00 | 0,00 | 0,00 | 0,00 | 0,00 | 0,00 | 0,00 | 0,00 |
| Opérations pour compte de tiers | | 0,00 | 0,00 | 0,00 | 0,00 | 0,00 | 0,00 | 0,00 | 0,00 |
| 454210 | O.R.I. Pierre Bucher-Croy Chasnel | 0,00 | 0,00 | 0,00 | 0,00 | 0,00 | 0,00 | 0,00 | 0,00 |
| Restes à réaliser – reports | | 0,00 | 0,00 | -600 000,00 | 0,00 | 0,00 | -145 000,00 | 0,00 | 0,00 |
| SOLDE (2) | | 0,00 | 0,00 | -600 000,00 | 0,00 | 0,00 | -145 000,00 | 0,00 | 0,00 |

| (1) | Libellé | Sous-fonction 82 | | | | | | | Sous fonction 83 | | |
|------------------------|---|-------------------------|------------------------------|-----------------------------------|------------------------------|---|-------------------------|-----------------------------|---|---------------------------------------|--|
| | | 820 Services communs | 821 Equipements de voirie | 822 Voirie communale et routes | 823 Espaces verts urbains | 824 Autres opérations d'aménagement urbain | 830 Services communs | 831 Aménagement des eaux | 832 Act* spécif. lutte contre la pollution | 833 Préservation du milieu naturel | |
| DEPENSES (2) | | 45 000,00 | 2 068 000,00 | 0,00 | 1 168 663,00 | 10 573 723,00 | 0,00 | 836 000,00 | 0,00 | 0,00 | |
| Dépenses de l'exercice | | 45 000,00 | 2 068 000,00 | 0,00 | 1 168 663,00 | 10 573 723,00 | 0,00 | 836 000,00 | 0,00 | 0,00 | |
| 010 | Stocks | 0,00 | 0,00 | 0,00 | 0,00 | 0,00 | 0,00 | 0,00 | 0,00 | 0,00 | |
| 020 | Dépenses imprévues | 0,00 | 0,00 | 0,00 | 0,00 | 0,00 | 0,00 | 0,00 | 0,00 | 0,00 | |
| 040 | Opérat* ordre transfert entre sections | 0,00 | 0,00 | 0,00 | 0,00 | 0,00 | 0,00 | 0,00 | 0,00 | 0,00 | |
| 041 | Opérations patrimoniales | 0,00 | 0,00 | 0,00 | 0,00 | 0,00 | 0,00 | 0,00 | 0,00 | 0,00 | |
| 10 | Dotations, fonds divers et réserves | 0,00 | 0,00 | 0,00 | 0,00 | 0,00 | 0,00 | 0,00 | 0,00 | 0,00 | |
| 13 | Subventions d'investissement | 0,00 | 0,00 | 0,00 | 0,00 | 0,00 | 0,00 | 0,00 | 0,00 | 0,00 | |
| 16 | Emprunts et dettes assimilées | 0,00 | 0,00 | 0,00 | 0,00 | 0,00 | 0,00 | 0,00 | 0,00 | 0,00 | |
| 18 | Compte de liaison : affectat* (BA, régie) | 0,00 | 0,00 | 0,00 | 0,00 | 0,00 | 0,00 | 0,00 | 0,00 | 0,00 | |
| 20 | Immobilisations incorporelles | 30 000,00 | 0,00 | 0,00 | 6 000,00 | 625 473,00 | 0,00 | 0,00 | 0,00 | 0,00 | |

| (1) | Libellé | Sous-fonction 82 | | | | | | Sous fonction 83 | | | |
|--------|---|-------------------------|------------------------------|-----------------------------------|------------------------------|---|-------------------------|-----------------------------|---|---------------------------------------|--|
| | | 820 Services communs | 821 Equipements de voirie | 822 Voirie communale et routes | 823 Espaces verts urbains | 824 Autres opérations d'aménagement urbain | 830 Services communs | 831 Aménagement des eaux | 832 Act° spécif. lutte contre la pollution | 833 Préservation du milieu naturel | |
| 204 | Subventions d'équipement versées | 0,00 | 0,00 | 0,00 | 0,00 | 424 530,00 | 0,00 | 836 000,00 | 0,00 | 0,00 | |
| 21 | Immobilisations corporelles | 15 000,00 | 2 068 000,00 | 0,00 | 962 663,00 | 1 815 143,00 | 0,00 | 0,00 | 0,00 | 0,00 | |
| 22 | Immobilisations reçues en affectation | 0,00 | 0,00 | 0,00 | 0,00 | 0,00 | 0,00 | 0,00 | 0,00 | 0,00 | |
| 23 | Immobilisations en cours | 0,00 | 0,00 | 0,00 | 200 000,00 | 6 958 897,00 | 0,00 | 0,00 | 0,00 | 0,00 | |
| 26 | Participat° et créances rattachées | 0,00 | 0,00 | 0,00 | 0,00 | 0,00 | 0,00 | 0,00 | 0,00 | 0,00 | |
| 27 | Autres immobilisations financières | 0,00 | 0,00 | 0,00 | 0,00 | 749 680,00 | 0,00 | 0,00 | 0,00 | 0,00 | |
| | Opérations d'équipement | 0,00 | 0,00 | 0,00 | 0,00 | 0,00 | 0,00 | 0,00 | 0,00 | 0,00 | |
| | Opérations pour compte de tiers | 0,00 | 0,00 | 0,00 | 0,00 | 0,00 | 0,00 | 0,00 | 0,00 | 0,00 | |
| 454110 | O.R.I. Pierre Bucher-Croy Chasnel | 0,00 | 0,00 | 0,00 | 0,00 | 0,00 | 0,00 | 0,00 | 0,00 | 0,00 | |
| | Restes à réaliser – reports | 0,00 | 0,00 | 0,00 | 0,00 | 0,00 | 0,00 | 0,00 | 0,00 | 0,00 | |
| | RECETTES (2) | 0,00 | 0,00 | 0,00 | 0,00 | 6 787 617,00 | 0,00 | 0,00 | 0,00 | 0,00 | |
| | Recettes de l'exercice | 0,00 | 0,00 | 0,00 | 0,00 | 6 787 617,00 | 0,00 | 0,00 | 0,00 | 0,00 | |
| 010 | Stocks | 0,00 | 0,00 | 0,00 | 0,00 | 0,00 | 0,00 | 0,00 | 0,00 | 0,00 | |
| 021 | Virement de la sect° de fonctionnement | 0,00 | 0,00 | 0,00 | 0,00 | 0,00 | 0,00 | 0,00 | 0,00 | 0,00 | |
| 024 | Produits des cessions d'immobilisations | 0,00 | 0,00 | 0,00 | 0,00 | 1 674 000,00 | 0,00 | 0,00 | 0,00 | 0,00 | |
| 040 | Opérat° ordre transfert entre sections | 0,00 | 0,00 | 0,00 | 0,00 | 0,00 | 0,00 | 0,00 | 0,00 | 0,00 | |
| 041 | Opérations patrimoniales | 0,00 | 0,00 | 0,00 | 0,00 | 0,00 | 0,00 | 0,00 | 0,00 | 0,00 | |
| 10 | Dotations, fonds divers et réserves | 0,00 | 0,00 | 0,00 | 0,00 | 0,00 | 0,00 | 0,00 | 0,00 | 0,00 | |
| 13 | Subventions d'investissement | 0,00 | 0,00 | 0,00 | 0,00 | 5 113 617,00 | 0,00 | 0,00 | 0,00 | 0,00 | |
| 16 | Emprunts et dettes assimilées | 0,00 | 0,00 | 0,00 | 0,00 | 0,00 | 0,00 | 0,00 | 0,00 | 0,00 | |
| 18 | Compte de liaison : affectat° (BA, régie) | 0,00 | 0,00 | 0,00 | 0,00 | 0,00 | 0,00 | 0,00 | 0,00 | 0,00 | |
| 20 | Immobilisations incorporelles | 0,00 | 0,00 | 0,00 | 0,00 | 0,00 | 0,00 | 0,00 | 0,00 | 0,00 | |
| 204 | Subventions d'équipement versées | 0,00 | 0,00 | 0,00 | 0,00 | 0,00 | 0,00 | 0,00 | 0,00 | 0,00 | |
| 21 | Immobilisations corporelles | 0,00 | 0,00 | 0,00 | 0,00 | 0,00 | 0,00 | 0,00 | 0,00 | 0,00 | |
| 22 | Immobilisations reçues en affectation | 0,00 | 0,00 | 0,00 | 0,00 | 0,00 | 0,00 | 0,00 | 0,00 | 0,00 | |
| 23 | Immobilisations en cours | 0,00 | 0,00 | 0,00 | 0,00 | 0,00 | 0,00 | 0,00 | 0,00 | 0,00 | |

| (1) | Libellé | Sous-fonction 82 | | | | | Sous fonction 83 | | | |
|--------|------------------------------------|-------------------------|------------------------------|-----------------------------------|------------------------------|---|-------------------------|-----------------------------|---|---------------------------------------|
| | | 820 Services communs | 821 Equipements de voirie | 822 Voirie communale et routes | 823 Espaces verts urbains | 824 Autres opérations d'aménagement urbain | 830 Services communs | 831 Aménagement des eaux | 832 Act° spécif. lutte contre la pollution | 833 Préservation du milieu naturel |
| 26 | Participat° et créances rattachées | 0,00 | 0,00 | 0,00 | 0,00 | 0,00 | 0,00 | 0,00 | 0,00 | 0,00 |
| 27 | Autres immobilisations financières | 0,00 | 0,00 | 0,00 | 0,00 | 0,00 | 0,00 | 0,00 | 0,00 | 0,00 |
| | Opérations pour compte de tiers | 0,00 | 0,00 | 0,00 | 0,00 | 0,00 | 0,00 | 0,00 | 0,00 | 0,00 |
| 454210 | O.R.I. Pierre Bucher-Croy Chasnel | 0,00 | 0,00 | 0,00 | 0,00 | 0,00 | 0,00 | 0,00 | 0,00 | 0,00 |
| | Restes à réaliser – reports | 0,00 | 0,00 | 0,00 | 0,00 | 0,00 | 0,00 | 0,00 | 0,00 | 0,00 |
| | SOLDE (2) | -45 000,00 | -2 068 000,00 | 0,00 | -1 168 663,00 | -3 786 106,00 | 0,00 | -836 000,00 | 0,00 | 0,00 |

(1) Pour le croisement par nature, le détail est fait selon le niveau de vote choisi par l'assemblée délibérante (chapitre, article ou article spécialisé).

(2) Le solde correspond à la différence entre les recettes et les dépenses. Les dépenses et les recettes correspondent à la somme des dépenses et des recettes de l'exercice ainsi que des restes à réaliser et des reports (lignes budgétaires 001 et 002). Les lignes reports 001 et 002 apparaissent à la colonne 01-Non ventilables.

IV – ANNEXES

IV

ELEMENTS DU BILAN
PRESENTATION CROISEE PAR FONCTION – DETAIL INVESTISSEMENT

A1.2

FONCTION 9 – Action économique

| (1) | Libellé | 90 Interventions économiques | 91 Foire et marchés | 92 Aides à l'agriculture et aux industries | 93 Aides à l'énergie, indus. manufact., BTP | 94 Aides commerce et services marchands | 95 Aides au tourisme | 96 Aides aux services publics | Total |
|-----|--|------------------------------------|------------------------|--|---|---|-------------------------|----------------------------------|--------------|
| | DEPENSES (2) | | | | | | | | |
| | Dépenses de l'exercice | 2 449 801,00 | 108 000,00 | 0,00 | 0,00 | 0,00 | 0,00 | 0,00 | 2 557 801,00 |
| | | 2 449 801,00 | 108 000,00 | 0,00 | 0,00 | 0,00 | 0,00 | 0,00 | 2 557 801,00 |
| 010 | Stocks | 0,00 | 0,00 | 0,00 | 0,00 | 0,00 | 0,00 | 0,00 | 0,00 |
| 020 | Dépenses imprévues | 0,00 | 0,00 | 0,00 | 0,00 | 0,00 | 0,00 | 0,00 | 0,00 |
| 040 | Opérat° ordre transfert entre sections | 0,00 | 0,00 | 0,00 | 0,00 | 0,00 | 0,00 | 0,00 | 0,00 |
| 041 | Opérations patrimoniales | 0,00 | 0,00 | 0,00 | 0,00 | 0,00 | 0,00 | 0,00 | 0,00 |
| 10 | Dotations, fonds divers et réserves | 0,00 | 0,00 | 0,00 | 0,00 | 0,00 | 0,00 | 0,00 | 0,00 |
| 13 | Subventions d'investissement | 0,00 | 0,00 | 0,00 | 0,00 | 0,00 | 0,00 | 0,00 | 0,00 |
| 16 | Emprunts et dettes assimilées | 0,00 | 0,00 | 0,00 | 0,00 | 0,00 | 0,00 | 0,00 | 0,00 |
| 18 | Compte de liaison : affectat° (BA,régie) | 0,00 | 0,00 | 0,00 | 0,00 | 0,00 | 0,00 | 0,00 | 0,00 |
| 20 | Immobilisations incorporelles | 0,00 | 0,00 | 0,00 | 0,00 | 0,00 | 0,00 | 0,00 | 0,00 |
| 204 | Subventions d'équipement versées | 260 796,00 | 0,00 | 0,00 | 0,00 | 0,00 | 0,00 | 0,00 | 260 796,00 |
| 21 | Immobilisations corporelles | 66 783,00 | 108 000,00 | 0,00 | 0,00 | 0,00 | 0,00 | 0,00 | 174 783,00 |
| 22 | Immobilisations reçues en affectation | 0,00 | 0,00 | 0,00 | 0,00 | 0,00 | 0,00 | 0,00 | 0,00 |
| 23 | Immobilisations en cours | 0,00 | 0,00 | 0,00 | 0,00 | 0,00 | 0,00 | 0,00 | 0,00 |
| 26 | Participat° et créances rattachées | 0,00 | 0,00 | 0,00 | 0,00 | 0,00 | 0,00 | 0,00 | 0,00 |
| 27 | Autres immobilisations financières | 2 122 222,00 | 0,00 | 0,00 | 0,00 | 0,00 | 0,00 | 0,00 | 2 122 222,00 |
| | Opérations d'équipement | 0,00 | 0,00 | 0,00 | 0,00 | 0,00 | 0,00 | 0,00 | 0,00 |
| | Opérations pour compte de tiers | 0,00 | 0,00 | 0,00 | 0,00 | 0,00 | 0,00 | 0,00 | 0,00 |

| (1) | Libellé | 90 Interventions économiques | 91 Foire et marchés | 92 Aides à l'agriculture et aux industries | 93 Aides à l'énergie, indus. manufact., BTP | 94 Aides commerce et services marchands | 95 Aides au tourisme | 96 Aides aux services publics | Total |
|-----|---|------------------------------------|------------------------|--|---|---|-------------------------|----------------------------------|---------------|
| | Restes à réaliser – reports | 0,00 | 0,00 | 0,00 | 0,00 | 0,00 | 0,00 | 0,00 | 0,00 |
| | RECETTES (2) | 722 222,00 | 0,00 | 0,00 | 0,00 | 0,00 | 0,00 | 0,00 | 722 222,00 |
| | Recettes de l'exercice | 722 222,00 | 0,00 | 0,00 | 0,00 | 0,00 | 0,00 | 0,00 | 722 222,00 |
| 010 | Stocks | 0,00 | 0,00 | 0,00 | 0,00 | 0,00 | 0,00 | 0,00 | 0,00 |
| 021 | Virement de la sect° de fonctionnement | 0,00 | 0,00 | 0,00 | 0,00 | 0,00 | 0,00 | 0,00 | 0,00 |
| 024 | Produits des cessions d'immobilisations | 0,00 | 0,00 | 0,00 | 0,00 | 0,00 | 0,00 | 0,00 | 0,00 |
| 040 | Opérat° ordre transfert entre sections | 0,00 | 0,00 | 0,00 | 0,00 | 0,00 | 0,00 | 0,00 | 0,00 |
| 041 | Opérations patrimoniales | 0,00 | 0,00 | 0,00 | 0,00 | 0,00 | 0,00 | 0,00 | 0,00 |
| 10 | Dotations, fonds divers et réserves | 0,00 | 0,00 | 0,00 | 0,00 | 0,00 | 0,00 | 0,00 | 0,00 |
| 13 | Subventions d'investissement | 722 222,00 | 0,00 | 0,00 | 0,00 | 0,00 | 0,00 | 0,00 | 722 222,00 |
| 16 | Emprunts et dettes assimilées | 0,00 | 0,00 | 0,00 | 0,00 | 0,00 | 0,00 | 0,00 | 0,00 |
| 18 | Compte de liaison : affectat° (BA,régie) | 0,00 | 0,00 | 0,00 | 0,00 | 0,00 | 0,00 | 0,00 | 0,00 |
| 20 | Immobilisations incorporelles | 0,00 | 0,00 | 0,00 | 0,00 | 0,00 | 0,00 | 0,00 | 0,00 |
| 204 | Subventions d'équipement versées | 0,00 | 0,00 | 0,00 | 0,00 | 0,00 | 0,00 | 0,00 | 0,00 |
| 21 | Immobilisations corporelles | 0,00 | 0,00 | 0,00 | 0,00 | 0,00 | 0,00 | 0,00 | 0,00 |
| 22 | Immobilisations reçues en affectation | 0,00 | 0,00 | 0,00 | 0,00 | 0,00 | 0,00 | 0,00 | 0,00 |
| 23 | Immobilisations en cours | 0,00 | 0,00 | 0,00 | 0,00 | 0,00 | 0,00 | 0,00 | 0,00 |
| 26 | Participat° et créances rattachées | 0,00 | 0,00 | 0,00 | 0,00 | 0,00 | 0,00 | 0,00 | 0,00 |
| 27 | Autres immobilisations financières | 0,00 | 0,00 | 0,00 | 0,00 | 0,00 | 0,00 | 0,00 | 0,00 |
| | Opérations pour compte de tiers | 0,00 | 0,00 | 0,00 | 0,00 | 0,00 | 0,00 | 0,00 | 0,00 |
| | Restes à réaliser – reports | 0,00 | 0,00 | 0,00 | 0,00 | 0,00 | 0,00 | 0,00 | 0,00 |
| | SOLDE (2) | -1 727 579,00 | -108 000,00 | 0,00 | 0,00 | 0,00 | 0,00 | 0,00 | -1 835 579,00 |

(1) Pour le croisement par nature, le détail est fait selon le niveau de vote choisi par l'assemblée délibérante (chapitre, article ou article spécialisé).

(2) Le solde correspond à la différence entre les recettes et les dépenses. Les dépenses et les recettes correspondent à la somme des dépenses et des recettes de l'exercice ainsi que des restes à réaliser et des reports (lignes budgétaires 001 et 002). Les lignes reports 001 et 002 apparaissent à la colonne 01-Non ventilables.

| | |
|--|-------------|
| IV – ANNEXES | IV |
| ELEMENTS DU BILAN EQUILIBRE DES OPERATIONS FINANCIERES – DEPENSES | A6.1 |

DEPENSES A COUVRIR PAR DES RESSOURCES PROPRES

| Art. (1) | Libellé (1) | Propositions nouvelles | Vote (2) |
|---|---|------------------------|-------------------------------|
| DEPENSES TOTALES A COUVRIR PAR DES RESSOURCES PROPRES =A + B | | 28 426 967,00 | I 28 426 967,00 |
| 16 Emprunts et dettes assimilées (A) | | 28 352 975,00 | 28 352 975,00 |
| 1631 | Emprunts obligataires | 980 000,00 | 980 000,00 |
| 1641 | Emprunts en euros | 24 610 000,00 | 24 610 000,00 |
| 1643 | Emprunts en devises | 0,00 | 0,00 |
| 16441 | Opérat° afférentes à l'emprunt | 2 740 800,00 | 2 740 800,00 |
| 1671 | Avances consolidées du Trésor | 0,00 | 0,00 |
| 1672 | Emprunts sur comptes spéciaux du Trésor | 0,00 | 0,00 |
| 1678 | Autres emprunts et dettes | 0,00 | 0,00 |
| 1681 | Autres emprunts | 22 175,00 | 22 175,00 |
| 1682 | Bons à moyen terme négociables | 0,00 | 0,00 |
| 1687 | Autres dettes | 0,00 | 0,00 |
| Dépenses et transferts à déduire des ressources propres (B) | | 73 992,00 | 73 992,00 |
| 10... | <i>Reprise de dotations, fonds divers et réserves</i> | | |
| 10... | Reversement de dotations, fonds divers et réserves | | |
| 10223 | TLE | 0,00 | 0,00 |
| 1068 | Excédents de fonctionnement capitalisés | 0,00 | 0,00 |
| 139 | <i>Subv. invest. transférées cpte résultat</i> | 73 992,00 | 73 992,00 |
| 020 | Dépenses imprévues | 0,00 | 0,00 |

| | Op. de l'exercice I | Restes à réaliser en dépenses de l'exercice précédent (3) (4) | Solde d'exécution D001 (3) (4) | TOTAL II |
|--|------------------------|---|-----------------------------------|----------------------|
| Dépenses à couvrir par des ressources propres | 28 426 967,00 | 0,00 | 0,00 | 28 426 967,00 |

(1) Détailler les chapitres budgétaires par article conformément au plan de comptes.

(2) Crédits de l'exercice votés lors de la séance.

(3) Inscrire uniquement si le compte administratif est voté ou en cas de reprise anticipée des résultats de l'exercice précédent.

(4) Indiquer le montant correspondant figurant en II - Présentation générale du budget – vue d'ensemble.

| | |
|--|-------------|
| IV – ANNEXES | IV |
| ELEMENTS DU BILAN EQUILIBRE DES OPERATIONS FINANCIERES – RECETTES | A6.2 |

RESSOURCES PROPRES

| Art. (1) | Libellé (1) | Propositions nouvelles | Vote (2) |
|---|---|------------------------|---------------------------------|
| RECETTES (RESSOURCES PROPRES) = a + b | | 31 977 448,00 | III 31 977 448,00 |
| Ressources propres externes de l'année (a) | | 9 566 524,00 | 9 566 524,00 |
| 10222 | FCTVA | 4 500 000,00 | 4 500 000,00 |
| 10223 | TLE | 0,00 | 0,00 |
| 10224 | Versements pour dépassement PLD | 0,00 | 0,00 |
| 10225 | Participation pour dépassement de COS | 0,00 | 0,00 |
| 10226 | Taxe d'aménagement | 800 000,00 | 800 000,00 |
| 10228 | Autres fonds | 0,00 | 0,00 |
| 138 | Autres subvent° invest. non transf. | 300 000,00 | 300 000,00 |
| 26... | Participations et créances rattachées | | |
| 261 | Titres de participation | 1 200 000,00 | 1 200 000,00 |
| 27... | Autres immobilisations financières | | |
| 276351 | Créance GFP de rattachement | 2 766 524,00 | 2 766 524,00 |
| 27638 | Créance Autres établissements publics | 0,00 | 0,00 |
| Ressources propres internes de l'année (b) (3) | | 22 410 924,00 | 22 410 924,00 |
| 15... | <i>Provisions pour risques et charges</i> | | |
| 169 | <i>Primes de remboursement des obligations</i> | 0,00 | 0,00 |
| 26... | <i>Participations et créances rattachées</i> | | |
| 27... | <i>Autres immobilisations financières</i> | | |
| 28... | <i>Amortissement des immobilisations</i> | | |
| 28031 | <i>Frais d'études</i> | 1 579 811,00 | 1 579 811,00 |
| 2804121 | <i>Subv.Régions : Bien mobilier, matériel</i> | 1 060,00 | 1 060,00 |
| 2804131 | <i>Subv. Dpt : Bien mobilier, matériel</i> | 259 275,00 | 259 275,00 |
| 28041411 | <i>Subv.Cne GFP : Bien mobilier, matériel</i> | 7 332,00 | 7 332,00 |
| 28041412 | <i>Subv.Cne GFP : Bâtiments, installations</i> | 16 000,00 | 16 000,00 |
| 28041511 | <i>GFP rat : Bien mobilier, matériel</i> | 351 522,00 | 351 522,00 |
| 28041512 | <i>GFP rat : Bâtiments, installations</i> | 243 079,00 | 243 079,00 |
| 28041581 | <i>GFP : Bien mobilier, matériel</i> | 24 025,00 | 24 025,00 |
| 28041582 | <i>GFP : Bâtiments, installations</i> | 642,00 | 642,00 |
| 28041621 | <i>CCAS : Bien mobilier, matériel</i> | 23 066,00 | 23 066,00 |
| 28041641 | <i>IC : Bien mobilier, matériel</i> | 137 640,00 | 137 640,00 |
| 28041642 | <i>IC : Bâtiments, installations</i> | 63 302,00 | 63 302,00 |
| 2804171 | <i>Autres EPL : Bien mobilier, matériel</i> | 200 969,00 | 200 969,00 |
| 2804181 | <i>Autres org pub - Biens mob, mat, études</i> | 1 858 325,00 | 1 858 325,00 |
| 2804182 | <i>Autres org pub - Bâtiments et installat°</i> | 445 489,00 | 445 489,00 |
| 280421 | <i>Privé : Bien mobilier, matériel</i> | 2 484 825,00 | 2 484 825,00 |
| 280422 | <i>Privé : Bâtiments, installations</i> | 1 459 058,00 | 1 459 058,00 |
| 2804412 | <i>Sub nat org pub - Bâtiments, installat°</i> | 0,00 | 0,00 |
| 2804422 | <i>Sub nat privé - Bâtiments et installat°</i> | 28 568,00 | 28 568,00 |
| 28051 | <i>Concessions et droits similaires</i> | 1 548 780,00 | 1 548 960,00 |
| 28132 | <i>Immeubles de rapport</i> | 33 816,00 | 33 816,00 |
| 28135 | <i>Installations générales, agencements, ..</i> | 641 947,00 | 641 947,00 |
| 28148 | <i>Construct° sol autrui - Autres construct</i> | 70 184,00 | 70 184,00 |
| 28152 | <i>Installations de voirie</i> | 320 697,00 | 320 697,00 |
| 281531 | <i>Réseaux d'adduction d'eau</i> | 7 969,00 | 7 969,00 |
| 281568 | <i>Autres matériels, outillages incendie</i> | 57 589,00 | 57 589,00 |
| 281571 | <i>Matériel roulant</i> | 54 587,00 | 54 587,00 |
| 281578 | <i>Autre matériel et outillage de voirie</i> | 81 483,00 | 81 483,00 |
| 28158 | <i>Autres installat°, matériel et outillage</i> | 1 153 799,00 | 1 153 799,00 |
| 28181 | <i>Installations générales, aménagt divers</i> | 212 703,00 | 212 703,00 |

| Art. (1) | Libellé (1) | Propositions nouvelles | Vote (2) |
|----------|---|------------------------|--------------|
| 28182 | Matériel de transport | 1 727 477,00 | 1 727 297,00 |
| 28183 | Matériel de bureau et informatique | 1 201 594,00 | 1 201 594,00 |
| 28184 | Mobilier | 460 164,00 | 460 164,00 |
| 28185 | Cheptel | 452,00 | 452,00 |
| 28188 | Autres immo. corporelles | 870 274,00 | 870 274,00 |
| 29... | Prov. pour dépréciat° immobilisations | | |
| 39... | Prov. dépréciat° des stocks et en-cours | | |
| 481... | Charges à rép. sur plusieurs exercices | | |
| 4817 | Pénalités de renégociation de la dette | 230 369,00 | 230 369,00 |
| 49... | Prov. dépréc. comptes de tiers | | |
| 59... | Prov. dépréc. comptes financiers | | |
| 024 | Produits des cessions d'immobilisations | 1 674 000,00 | 1 674 000,00 |
| 021 | Virement de la sect° de fonctionnement | 2 879 052,00 | 2 879 052,00 |

| | Opérations de l'exercice III | Restes à réaliser en recettes de l'exercice précédent (4) (5) | Solde d'exécution R001 (4) (5) | Affectation R1068 (4) | TOTAL IV |
|---|------------------------------|---|--------------------------------|-----------------------|----------------------|
| Total ressources propres disponibles | 31 977 448,00 | 0,00 | 0,00 | 0,00 | 31 977 448,00 |

| | Montant | |
|--|-----------------|----------------------|
| Dépenses à couvrir par des ressources propres | II | 28 426 967,00 |
| Ressources propres disponibles | IV | 31 977 448,00 |
| Solde | V = IV – II (6) | 3 550 481,00 |

(1) Les comptes 15, 169, 26, 27, 28, 29, 39, 481, 49 et 59 sont à détailler conformément au plan de comptes.

(2) Crédits de l'exercice votés lors de la séance.

(3) Les comptes 15, 29, 39, 49 et 59 sont présentés uniquement si la commune ou l'établissement applique le régime des provisions budgétaires.

(4) Inscrire uniquement si le compte administratif est voté ou en cas de reprise anticipée des résultats de l'exercice précédent.

(5) Indiquer le montant correspondant figurant en II - Présentation générale du budget – vue d'ensemble.

(6) Indiquer le signe algébrique.

| | | |
|---|--|-----------|
| IV – ANNEXES | | IV |
| ELEMENTS DU BILAN – DETAIL DES OPERATIONS POUR COMPTE DE TIERS | | A9 |

A9 – CHAPITRE D'OPERATIONS POUR COMPTE DE TIERS (Détail) (1)

| N° opération : 03 | Intitulé de l'opération : Métropole Dépenses Métropole Recettes | Date de la délibération : 23/02/2015 | | |
|-------------------|---|--------------------------------------|------------------------|---------------------|
| | Pour mémoire réalisations cumulées au 01/01/N (2) | RAR N-1 (3) | Nouveaux crédits votés | Total (4) |
| | DEPENSES (a) | 0,00 | 1 000 000,00 | 1 000 000,00 |
| 458103 | Métropole Dépenses (5) | 183 178,70 | 1 000 000,00 | 1 000 000,00 |
| 040 | Travaux réalisés par le personnel du mandataire | 183 178,70 | 1 000 000,00 | 1 000 000,00 |
| 041 | Opérations d'ordre à l'intérieur de la section | 0,00 | 0,00 | 0,00 |
| | Annulations sur dépenses (c) (6) | 0,00 | 0,00 | 0,00 |
| | Dépenses nettes (a - c) | 183 178,70 | 1 000 000,00 | 1 000 000,00 |
| | RECETTES (b) | 0,00 | 1 000 000,00 | 1 000 000,00 |
| 458203 | Financement par le mandant et par d'autres tiers (7) | 177 581,34 | 1 000 000,00 | 1 000 000,00 |
| 040 | Financement par le mandataire | 177 581,34 | 1 000 000,00 | 1 000 000,00 |
| 041 | Financement par emprunt à la charge du tiers | 0,00 | 0,00 | 0,00 |
| | Annulations sur recettes (d) (6) | 0,00 | 0,00 | 0,00 |
| | Recettes nettes (b - d) | 177 581,34 | 1 000 000,00 | 1 000 000,00 |

| N° opération : 11 | Intitulé de l'opération : Actions HSE | Date de la délibération : 17/12/2012 23/02/2015 | | |
|-------------------|--|--|------------------------|-----------------|
| | Pour mémoire réalisations cumulées au 01/01/N (2) | RAR N-1 (3) | Nouveaux crédits votés | Total (4) |
| | DEPENSES (a) | 0,00 | 8 853,00 | 8 853,00 |
| 454111 | Actions HSE (5) | 2 408,68 | 8 853,00 | 8 853,00 |
| 040 | Travaux réalisés par le personnel du mandataire | 2 408,68 | 8 853,00 | 8 853,00 |
| 041 | Opérations d'ordre à l'intérieur de la section | 0,00 | 0,00 | 0,00 |
| | Annulations sur dépenses (c) (6) | 0,00 | 0,00 | 0,00 |
| | Dépenses nettes (a - c) | 2 408,68 | 8 853,00 | 8 853,00 |
| | RECETTES (b) | 0,00 | 2 043,00 | 2 043,00 |
| 454211 | Financement par le mandant et par d'autres tiers (7) | 540,00 | 2 043,00 | 2 043,00 |
| 040 | Financement par le mandataire | 540,00 | 2 043,00 | 2 043,00 |

| N° opération : 11 | Intitulé de l'opération : Actions HSE | | Date de la délibération : 17/12/2012 23/02/2015 | |
|---|---|-------------|--|-----------------|
| | Pour mémoire réalisations cumulées au 01/01/N (2) | RAR N-1 (3) | Nouveaux crédits votés | Total (4) |
| <i>041 Financement par emprunt à la charge du tiers</i> | 0,00 | 0,00 | 0,00 | 0,00 |
| Annulations sur recettes (d) (6) | 0,00 | 0,00 | 0,00 | 0,00 |
| Recettes nettes (b - d) | 540,00 | 0,00 | 2 043,00 | 2 043,00 |

(1) Ouvrir un cadre par opération pour compte de tiers.

(2) Ensemble des réalisations connues (hors restes à réaliser).

(3) A remplir uniquement en cas de reprise des résultats de l'exercice précédent, soit après le vote du compte administratif, soit en cas de reprise anticipée des résultats.

(4) Total = Restes à réaliser N-1 + Nouveaux crédits votés.

(5) Inscire le chapitre et la nature des travaux.

(6) Le chapitre 45 doit être détaillé conformément au plan de comptes, tant en dépenses qu'en recettes.

(7) Indiquer le chapitre.



République Française

VILLE DE GRENOBLE
Conseil municipal du 21 décembre 2015

LISTE D'ÉMARGEMENT
DES DOCUMENTS
DU BUDGET PRIMITIF 2016
annexes aux délibérations n°E007, E008 et E009
DE LA DM 3 2015
annexes aux délibérations n° E036 et E028



| | | |
|-----|--|---------------|
| n°2 | <u>E 007 Budget primitif du budget principal</u> | DOC 1 |
| n°2 | <u>E 007 Annexes au Budget Primitif du Budget Principal</u> | DOC 1A |
| n°4 | <u>E 008 Budget primitif des budgets annexes</u> | DOC 2 |
| n°4 | <u>E 008 Annexes aux Budgets Primitifs des Budgets Annexes</u> | DOC 2A |

Activités économiques
Locaux culturels
Self Clémenceau
Teisseire - Jeux olympiques
Mistral - Eaux claires
Cuisine centrale







| | | |
|-----|--|---------------------|
| n°5 | <u>E 009 Budget primitif du budget Lumière</u> | DOC 3 |
| n°6 | <u>E 036 DM 3 2015 Budget Principal</u> | DOCUMENT N°1 |
| n°7 | <u>E 028 DM 3 2015 Budgets Annexes</u> | DOCUMENT N°2 |








Stationnement
Mistral - Eaux claires

| MUNICIPALITE CONSEILLERS MUNICIPAUX DELEGUES CONSEILLERS MUNICIPAUX DE LA MAJORITE | SIGNATURES |
|--|------------|
| Éric PIOLLE Maire de Grenoble | |
| Élisa MARTIN 1 ^{ère} Adjointe | |






| | |
|--|--|
| Hakim SABRI 2 ^{ème} Adjoint | |
| Kheira CAPDEPON 3 ^{ème} Adjointe | |
| Bernard MACRET 4 ^{ème} Adjoint | |
| Corinne BERNARD 5 ^{ème} Adjointe | |
| Sadok BOUZAIENE 6 ^{ème} Adjoint | |
| Laurence COMPARAT 7 ^{ème} Adjointe | |
| Emmanuel CARROZ 8 ^{ème} Adjoint | |
| Marina GIROD DE L'AIN 9 ^{ème} Adjointe | |
| Thierry CHASTAGNER 10 ^{ème} Adjoint | |
| Mondane JACTAT 11 ^{ème} Adjointe | |

| | |
|--|--|
| Pascal CLOUAIRE 12 ^{ème} Adjoint | |
| Laëtitia LEMOINE 13 ^{ème} adjoint | |
| Alain DENOYELLE 14 ^{ème} Adjoint | |
| Lucille LHEUREUX 15 ^{ème} Adjointe | |
| Vincent FRISTOT 16 ^{ème} Adjoint | |
| Catherine RAKOSE 17 ^{ème} Adjointe | |
| Fabien MALBET 18 ^{ème} Adjoint | |
| Maud TAVEL 19 ^{ème} Adjointe | |
| Jacques WIART 20 ^{ème} Adjoint | |
| Antoine BACK Conseiller municipal délégué de la majorité | |

| | |
|--|--|
| Olivier BERTRAND Conseiller municipal délégué de la majorité |  |
| Maryvonne BOILEAU |  |
| Marie-Madeleine BOUILLON | |
| Alan CONFESSON | |
| Claude COUTAZ |  |
| Suzanne DATHE |  |
| René DE CEGLIE Conseiller municipal délégué de la majorité |  |
| Salima DJIDEL Conseillère municipale déléguée de la majorité |  |
| Christine GARNIER Conseillère municipale déléguée de la majorité |  |
| Claus HABFAST |  |

| | |
|---|--|
| <p>Martine JULLIAN Conseillère municipale déléguée de la majorité</p> |  |
| <p>Claire KIRKYACHARIAN</p> |  |
| <p>Raphaël MARGUET</p> |  |
| <p>Pierre MERIAUX Conseiller municipal délégué de la majorité</p> |  |
| <p>Yann MONGABURU Conseiller municipal délégué de la majorité</p> | |
| <p>Anne-Sophie OLMOS Conseillère municipale déléguée de la majorité</p> |  |
| <p>Bernadette RICHARD-FINOT</p> |  |
| <p>Jérôme SOLDEVILLE</p> |  |
| <p>Guy TUSCHER</p> | |
| <p>Sonia YASSIA Conseillère municipale déléguée de la majorité</p> | |



| CONSEILLERS MUNICIPAUX DE L'OPPOSITION | SIGNATURES |
|--|--|
| Anouche AGOBIAN |  |
| Sarah BOUKAALA |  |
| Paul BRON |  |
| Georges BURBA |  |
| Jeanne JORDANOV |  |
| Olivier NOBLECOURT |  |
| Jérôme SAFAR |  |
| Marie-José SALAT |  |
| Vincent BARBIER |  |
| Nathalie BERANGER |  |



| | |
|---------------------|--|
| Bernadette CADOUX | |
| Richard CAZENAVE | |
| Matthieu CHAMUSSY | |
| Lionel FILIPPI | |
| Sylvie PELLAT-FINET | |
| Alain BREUIL | |
| Mireille D'ORNANO | |

