



SYNTHÈSE DU RAPPORT SOCIAL UNIQUE 2023



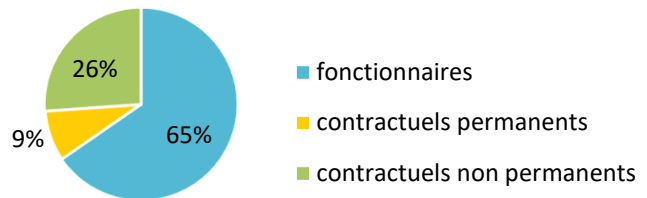
COMMUNE DE GRENOBLE

Cette synthèse du Rapport sur l'État de la Collectivité reprend les principaux indicateurs du Rapport Social Unique au 31 décembre 2023. Elle a été réalisée via l'application www.bs.donnees-sociales des Centres de Gestion par extraction des données 2023 transmises en 2024 par la collectivité au Centre de Gestion de l'Isère.

Effectifs

➔ 3 855 agents employés par la collectivité au 31 décembre 2023

- > 2 521 fonctionnaires
- > 328 contractuels permanents
- > 1 006 contractuels non permanents



➔ 13 % des contractuels permanents en CDI

➔ 4 agents sur emploi fonctionnel dans la collectivité

➔ Précisions emplois non permanents

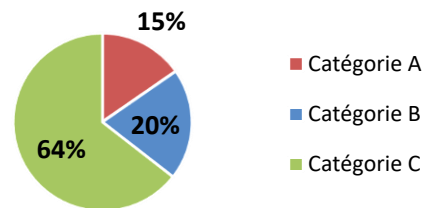
- ⇒ 1 % des contractuels non permanents recrutés dans le cadre d'un emploi aidé
- ⇒ 40 % des contractuels non permanents recrutés comme saisonniers ou occasionnels
- ⇒ Personnel temporaire intervenu en 2023 : aucun agent du Centre de Gestion et aucun intérimaire

Caractéristiques des agents permanents

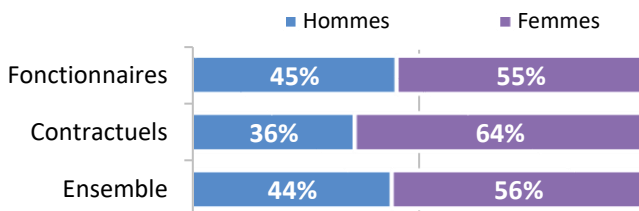
➔ Répartition par filière et par statut

Filière	Titulaire	Contractuel	Tous
Administrative	24%	44%	27%
Technique	49%	23%	46%
Culturelle	10%	14%	10%
Sportive	2%	2%	2%
Médico-sociale	8%	9%	8%
Police	3%		3%
Incendie			
Animation	4%	9%	5%
Total	100%	100%	100%

➔ Répartition des agents par catégorie



➔ Répartition par genre et par statut

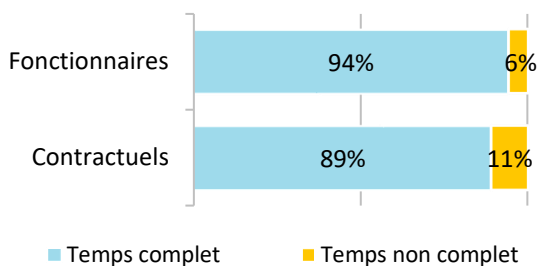


➔ Les principaux cadres d'emplois

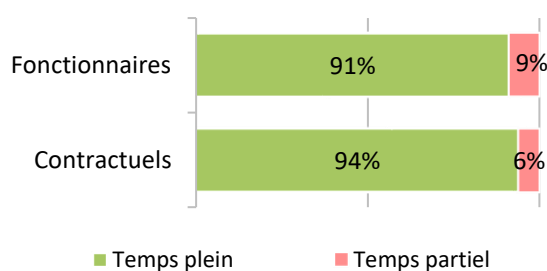
Cadres d'emplois	% d'agents
Adjoints techniques	34%
Adjoints administratifs	11%
Attachés	8%
Rédacteurs	7%
Agents de maîtrise	7%

Temps de travail des agents permanents

➔ Répartition des agents à temps complet ou non complet



➔ Répartition des agents à temps plein ou à temps partiel



➔ Les 3 filières les plus concernées par le temps non complet

Filière	Fonctionnaires	Contractuels
Technique	10%	1%
Culturelle	4%	44%
Médico-sociale	3%	11%

➔ Part des agents permanents à temps partiel selon le genre

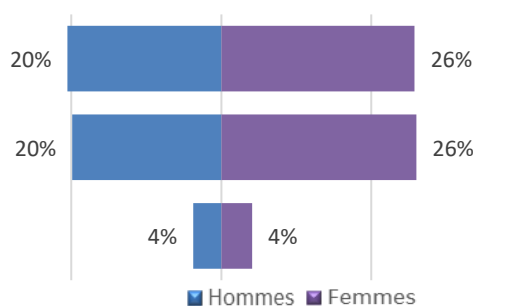
2% des hommes à temps partiel
15% des femmes à temps partiel

Pyramide des âges

➔ En moyenne, les agents de la collectivité ont 47 ans

Âge moyen* des agents permanents		
Fonctionnaires	48,42	de 50 ans et +
Contractuels permanents	38,31	
Ensemble des permanents	47,26	de 30 à 49 ans
Âge moyen* des agents non permanent		
Contractuels non permanents	35,54	de - de 30 ans

Pyramide des âges des agents sur emploi permanent



* L'âge moyen est calculé sur la base des tranches d'âge

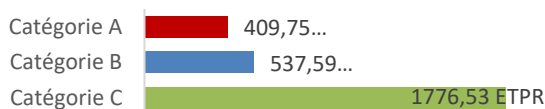
Équivalent temps plein rémunéré

➔ 3 215,43 agents en Equivalent Temps Plein Rémunéré (ETPR) sur l'année 2023

- > 2 443,41 fonctionnaires
- > 280,46 contractuels permanents
- > 491,56 contractuels non permanents

5 852 083 heures travaillées rémunérées en 2023

Répartition des ETPR permanents par catégorie



Positions particulières

- > 4 agents mis à disposition dans la collectivité
- > 9 agents mis à disposition dans une autre structure
- > 10 agents en congés parental
- > 119 agents en disponibilité
- > 24 agents détachés dans la collectivité et originaires d'une autre structure
- > 4 agents détachés au sein de la collectivité
- > 31 agents détachés dans une autre structure
- > 13 agents dans d'autres situations (disponibilité d'office, congés spécial et hors cadre)

Mouvements

➔ En 2023, 337 arrivées d'agents permanents et 202 départs

33 contractuels permanents nommés stagiaires

Emplois permanents rémunérés

Effectif physique théorique au 31/12/2022 ¹	Effectif physique au 31/12/2023
2 714 agents	2 849 agents

¹ cf. page 7

Variation des effectifs*

entre le 1er janvier et le 31 décembre 2023

Fonctionnaires	↗	0,5%
Contractuels	↗	59,2%
Ensemble	↗	5,0%

➔ Principales causes de départ d'agents permanents

Départ à la retraite	36%
Mutation	23%
Mise en disponibilité	11%
Démission	7%
Fin de contrats remplaçants	7%

➔ Principaux modes d'arrivée d'agents permanents

Arrivées de contractuels	35%
Recrutement direct	26%
Remplacements (contractuels)	19%
Voie de mutation	12%
Voie de concours, sélection professionnelle	4%

* Variation des effectifs :

(effectif physique rémunéré au 31/12/2023 - effectif physique théorique rémunéré au 31/12/2022) /

(Effectif physique théorique rémunéré au 31/12/2022)

Évolution professionnelle

➔ 36 bénéficiaires d'une promotion interne sans examen professionnel nommés

dont 25% des nominations concernent des femmes

➔ 10 lauréats d'un concours d'agents déjà fonctionnaires dans la collectivité nommés

dont 80% des nominations concernent des femmes

➔ 1281 avancements d'échelon et 186 avancements de grade

➔ 24 lauréats d'un examen professionnel nommés

dont 33% des nominations concernent des femmes

➔ 111 agents ont bénéficié d'un accompagnement par un conseiller en évolution professionnelle

dont 74,8 % femmes

dont 81,1 % de catégorie C

Sanctions disciplinaires

➔ 10 sanctions disciplinaires prononcées en 2023

Nombre de sanctions prononcées concernant les fonctionnaires en 2023

	Hommes	Femmes
Sanctions 1 ^{er} groupe	2	0
Sanctions 2 ^{ème} groupe	0	0
Sanctions 3 ^{ème} groupe	2	0
Sanctions 4 ^{ème} groupe	0	0

Une sanction prononcée à l'encontre d'un fonctionnaire stagiaire

5 sanctions prononcées à l'encontre d'agents contractuels

➔ Principaux motifs des sanctions prononcées (fonctionnaires et contractuels en 2023)

Qualité de service (manquement aux sujétions du service, négligence, désobéissance hiérarchique, absence irrégulière, abandon de poste)	60%
Probité, intégrité (détournement, conservation de fonds, malversation, vol, dégradation, dettes, chèque sans provision)	10%
Incorrections, violences, insultes, harcèlement moral	10%

Budget et rémunérations

➔ Les charges de personnel représentent 56,99 % des dépenses de fonctionnement

Budget de fonctionnement*	265 462 733 €	Charges de personnel*	151 286 263 €	➔	Soit 56,99 % des dépenses de fonctionnement
----------------------------------	----------------------	------------------------------	----------------------	---	--

* Montant global

Rémunérations annuelles brutes - emploi permanent :	91 381 041 €	Rémunérations des agents sur emploi non permanent :	13 766 648 €
Primes et indemnités versées :	16 920 424 €		
IFSE :	10 736 649 €		
CIA :	227 577 €		
Heures supplémentaires et/ou complémentaires :	2 168 197 €		
Nouvelle Bonification Indiciaire :	785 489 €		
Supplément familial de traitement :	825 904 €		
Complément de traitement indiciaire (CTI)	0 €		

➔ Rémunération moyenne par équivalent temps plein rémunéré des agents permanents

	Catégorie A		Catégorie B		Catégorie C	
	Titulaire	Contractuel	Titulaire	Contractuel	Titulaire	Contractuel
Administrative	48 121 €	39 818 €	35 746 €	28 636 €	29 198 €	25 705 €
Technique	53 261 €	42 335 €	35 749 €	28 920 €	30 743 €	25 702 €
Culturelle	47 893 €	32 571 €	35 523 €	26 507 €	27 978 €	24 959 €
Sportive	50 403 €		35 631 €	25 551 €	31 247 €	s
Médico-sociale	44 661 €	33 455 €			30 610 €	27 834 €
Police	s		44 775 €		37 630 €	
Incendie						
Animation			32 323 €	27 687 €	28 977 €	25 427 €
Toutes filières	48 734 €	39 074 €	35 657 €	27 877 €	30 608 €	25 932 €

*s : secret statistique appliqué en dessous de 2 ETPR

➔ La part des primes et indemnités sur les rémunérations annuelles brutes pour l'ensemble des agents permanents est de 18,52 %

Part des primes et indemnités sur les rémunérations :

Fonctionnaires	18,24%
Contractuels sur emplois permanents	21,16%
Ensemble	18,52%

- ➔ Le RIFSEEP a été mis en place pour les fonctionnaires et pour les contractuels ainsi que le CIA
- ➔ Les primes ne sont pas maintenues en cas de congé de maladie ordinaire
- ➔ 108027,34 heures supplémentaires réalisées et rémunérées en 2023
- ➔ 9350,84 heures complémentaires réalisées et rémunérées en 2023
- ➔ La collectivité a adhéré au régime général d'assurance chômage pour l'assurance chômage de ses agents contractuels

➔ IFSE et CIA selon la catégorie et le genre

Montant annuel moyen par ETPR	Fonctionnaires						Contractuels sur emploi permanents					
	Femmes			Hommes			Femmes			Hommes		
	IFSE	CIA	Part CIA	IFSE	CIA	Part CIA	IFSE	CIA	Part CIA	IFSE	CIA	Part CIA
Catégorie A	7 627 €	46 €	1%	7 919 €	46 €	1%	6 496 €	76 €	1%	7 217 €	32 €	0%
Catégorie B	4 192 €	28 €	1%	4 262 €	56 €	1%	3 988 €	24 €	1%	3 539 €	28 €	1%
Catégorie C	3 147 €	32 €	1%	3 009 €	169 €	5%	2 928 €	51 €	2%	2 750 €	197 €	7%

*s : secret statistique appliqué en dessous de 2 ETPR

Cette année, 23 allocataires ont bénéficié de l'indemnisation du chômage (anciens fonctionnaires)

Absences

➔ En moyenne, 34,6 jours d'absence pour tout motif médical en 2023 par fonctionnaire

> En moyenne, 5,4 jours d'absence pour tout motif médical en 2023 par agent contractuel permanent

	Fonctionnaires	Contractuels permanents	Ensemble agents permanents	Contractuels non permanents
Taux d'absentéisme « compressible » (maladies ordinaires et accidents de travail)	7,14%	1,47%	6,49%	1,60%
Taux d'absentéisme médical (toutes absences pour motif médical)	9,49%	1,47%	8,57%	1,60%
Taux d'absentéisme global (toutes absences y compris maternité, paternité et autre)	9,82%	1,85%	8,90%	1,78%

Cf. p7 Précisions méthodologiques pour les groupes d'absences Taux d'absentéisme : nombre de jours d'absence / (nombre total d'agents x 365)

➔ Aucune journée de congés supplémentaires accordée au-delà des congés légaux (exemple : journée du maire)

➔ 34,6 % des agents permanents ayant été absents ont eu au moins un jour de carence prélevé

Accidents du travail

➔ 262 accidents du travail déclarés au total en 2023

> 6,8 accidents du travail pour 100 agents

> En moyenne, 112 jours d'absence consécutifs par accident du travail

Handicap

Seules les collectivités de plus de 20 agents équivalent temps plein sont soumises à l'obligation d'emploi de travailleurs handicapés à hauteur de 6 % des effectifs.

267 travailleurs handicapés employés sur emploi permanent

- ⇒ 16 travailleurs handicapés recrutés sur emploi non permanent
- ⇒ 96 % sont fonctionnaires*
- ⇒ 76 % sont en catégorie C*

Prévention et risques professionnels

➔ **ASSISTANTS DE PRÉVENTION**
77 assistants de prévention désignés dans la collectivité
2 conseillers de prévention

➔ **FORMATION**
519 jours de formation liés à la prévention (habilitations et formations obligatoires)

Coût total des formations : 133 500 €
Coût par jour de formation : 257 €

➔ **DÉPENSES**
La collectivité a effectué des dépenses en faveur de la prévention, de la sécurité et de l'amélioration des conditions de travail

Total des dépenses : 66 283 €

➔ **DOCUMENT DE PRÉVENTION**
La collectivité dispose d'un document unique d'évaluation des risques professionnels

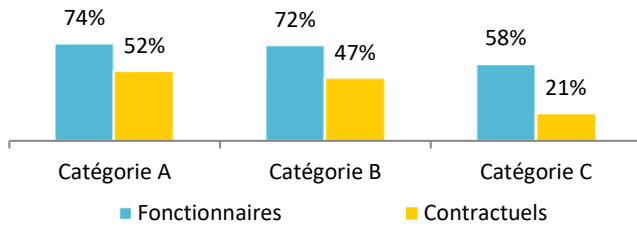
Dernière mise à jour : 2023

Formation

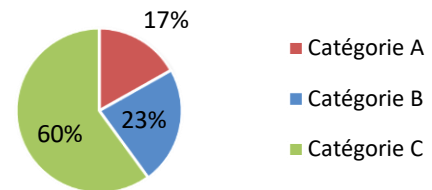
➔ En 2023, 60,2% des agents permanents ont suivi une formation d'au moins un jour

➔ 6 747 jours de formation suivis par les agents sur emploi permanent en 2023

Pourcentage d'agents par catégorie et par statut ayant bénéficié d'au moins un jour de formation en 2023



Répartition des jours de formation par catégorie hiérarchique



➔ 1 256 292 € ont été consacrés à la formation en 2023

Nombre moyen de jours de formation par agent permanent :

> 2,4 jours par agent

Répartition des dépenses de formation

CNFPT	68 %
Coût de la formation des apprentis	5 %
Frais de déplacement	3 %
Autres organismes	24 %

Répartition des jours de formation par organisme

CNFPT	43%
Autres organismes	48%
Interne à la collectivité	9%

Action sociale et protection sociale complémentaire

➔ La collectivité participe à la complémentaire santé et aux contrats de prévoyance

➔ L'action sociale de la collectivité

- Prestations servies par l'intermédiaire d'un organisme à but non lucratif ou d'une association locale

Montants annuels	Santé	Prévoyance
Montant global des participations	156 180 €	376 265 €
Montant moyen par bénéficiaire	113 €	247 €

Relations sociales

➔ Jours de grève

1944 jours de grève recensés en 2023

➔ Comité Social Territorial

12 réunions en 2023 dans la collectivité
4 réunions de la F3SCT

➔ Commissions Administratives Paritaires

4 réunions en 2023 dans la collectivité

Précisions méthodologiques

1 Formules de calcul - Effectif théorique au 31/12/2022

Pour les fonctionnaires :

Total de l'effectif physique rémunéré des fonctionnaires au 31/12/2023

- + Départs définitifs de titulaires ou de stagiaires
- + Départs temporaires non rémunérés
- Arrivées de titulaires ou de stagiaires
- Stagiairisation de contractuels de la collectivité
- Retours de titulaires stagiaires

Pour les contractuels permanents :

Total de l'effectif physique rémunéré des contractuels au 31/12/2023

- + Départs définitifs de contractuels
- + Départs temporaires non rémunérés
- + Stagiairisation de contractuels de la collectivité
- Arrivées de contractuels
- Retours de contractuels

Pour l'ensemble des agents permanents :

Effectif théorique des fonctionnaires au 31/12/2022

+ Effectif théorique des contractuels permanents au 31/12/2022

2 Formules de calcul - Taux d'absentéisme

$$\frac{\text{Nombre de jours calendaires d'absence}}{\text{Nombre d'agents au 31/12/2023} \times 365} \times 100$$

Les journées d'absence sont décomptées en jours calendaires pour respecter les saisies réalisées dans les logiciels de paie

Note de lecture :

Si le taux d'absentéisme est de 8 %, cela signifie que pour 100 agents de la collectivité, un équivalent de 8 agents a été absent toute l'année.

3 « groupes d'absences »

1. Absences compressibles :

Maladie ordinaire et accidents du travail

2. Absences médicales :

Absences compressibles + longue maladie, maladie de longue durée, grave maladie, maladie professionnelle

3. Absences Globales :

Absences médicales + maternité, paternité adoption, autres raisons*

** Les absences pour "autres raisons" correspondent aux autorisations spéciales d'absences (motif familial, concours...) Ne sont pas comptabilisés les jours de formation et les absences pour motif syndical ou de représentation.*

➔ En raison de certains arrondis, la somme des pourcentages peut ne pas être égale à 100 %

Réalisation

Cette fiche synthétique reprend les principaux indicateurs sociaux issus du Rapport Social Unique 2023. Les données utilisées sont extraites du Rapport sur l'État de la Collectivité 2023 transmis en 2024 par la collectivité. Ces données ont pour objectif de bénéficier d'une vue d'ensemble sur les effectifs de la collectivité.



DONNÉES SOCIALES 2023
DES CENTRES DE GESTION

L'outil automatisé permettant la réalisation de cette synthèse a été développé par le Comité Technique des Chargés d'études des Observatoires Régionaux des Centres de Gestion.


Date de publication : septembre 2024

Version 1



DONNÉES SOCIALES 2023 DES CENTRES DE GESTION

IMPORTER VOS DONNEES ET EDITER VOTRE SYNTHESE



Cette fiche synthétique reprend les principaux indicateurs sociaux issus du RSU 2023. Ces données ont pour objectif de bénéficier d'une vue d'ensemble sur les effectifs de la collectivité.

L'outil automatisé permettant la réalisation de cette synthèse a été développé par le Comité Technique des Chargés d'études des Observatoires Régionaux des Centres de Gestion.

Version 1

Votre collectivité est-elle concernée par l'index DGCL égalité femme homme ?

OUI

L'obligation pour les employeurs de produire un index répond à trois conditions cumulatives: **La première condition** dépend de la nature juridique de la structure, ainsi un index doit être établi chaque année par les régions, les départements et le Conseil national de la fonction publique territoriale. Pour les communes et les établissements publics de coopération intercommunale cette condition s'accompagne d'un seuil de plus de 40 000 habitants en 2022 et 2023. Dans le cas des communes surclassées démographiquement, c'est la population sur pondérée qui est prise en compte.

La deuxième condition est relative au nombre d'agents de la structure. Pour qu'une des structures mentionnées ci-dessus produise un index, celle-ci doit avoir rémunéré au moins 50 agents permanents en 2022 et 2023, et que la structure existe depuis le 1er janvier 2022.

La troisième et dernière condition est qu'il y ait au moins deux des quatre indicateurs de l'index qui soient calculables.

INDEX 2023
Egalité professionnelle

Exporter les notes de l'INDEX

Sommaire

Cliquez dans la colonne "onglet" pour accéder directement à l'onglet désiré.

[Onglet](#)

A - L'EMPLOI

Agents sur des emplois fonctionnels de direction

- IND 1.1.0 - Nombre d'agents occupant un emploi fonctionnel rémunérés au 31/12/2023, par statut d'origine, cadre d'emplois, sexe et grade de détachement

[IND 1.1.0](#)

Les effectifs physiques et les effectifs en équivalent temps plein de fonctionnaires et caractéristiques des emplois

- IND 1.1.1 - Nombre de fonctionnaires occupant un emploi permanent rémunérés au 31/12/2023 par filière, cadre d'emploi et grade, selon les caractéristiques de l'emploi et selon le sexe

[IND 1.1.1](#)

- IND 1.1.4 - Nombre de fonctionnaires en Equivalent Temps Plein Rémunéré (ETPR) en 2023 par filière déclinée par catégorie hiérarchique et par sexe

[IND 1.1.4](#)

Les effectifs physiques et les effectifs en équivalent temps plein des contractuels et caractéristiques des emplois

- IND 1.2.1 - Nombre d'agents contractuels occupant un emploi permanent rémunérés au 31/12/2023 par filière et cadre d'emplois, selon le type de contrat et le type de recrutement

[IND 1.2.1](#)

- IND 1.2.4 - Nombre de contractuels en Equivalent Temps Plein Rémunéré (ETPR) en 2023 par filière déclinée par catégorie et par sexe

[IND 1.2.4](#)

- IND 1.2.5 - Nombre de CDI conclus au cours de l'année 2023

[IND 1.2.5](#)

- IND 1.3.1 - Autres contractuels sur emploi non permanent, en effectif physique et en ETPR, selon le sexe

[IND 1.3.1](#)

Les autres personnels

- IND 1.3.2 - Recours à du personnel temporaire, mis à disposition par les CDG par filière ou intérimaires, selon le sexe

[IND 1.3.2](#)

Pyramide des âges des agents

- IND 1.4.0 - Répartition par sexe et tranche d'âge des effectifs des fonctionnaires et des contractuels présents dans les effectifs au 31/12/2023

[IND 1.4.0](#)

Positions statutaires particulières au 31 décembre 2023 des agents gérés par la collectivité territoriale

- IND 1.4.1 - Nombre d'agents originaires de la collectivité

[IND 1.4.1-1.4.4](#)

- IND 1.4.2 - Nombre d'agents originaires d'une autre structure

[IND 1.4.1-1.4.4](#)

- IND 1.4.3 - Nombre d'agents originaires d'une autre structure mis à disposition

[IND 1.4.1-1.4.4](#)

- IND 1.4.4 - Fonctionnaires pris en charge par le CDG ou le CNFPT (articles 53 et 97)

[IND 1.4.1-1.4.4](#)

Bénéficiaires de l'obligation d'emploi (travailleurs en situation de handicap)

- IND 1.6.1 - Nombre d'agents en situation de handicap bénéficiant de l'obligation d'emploi des travailleurs handicapés (y compris reclassés) par catégorie hiérarchique, statut et sexe

[IND 1.6.1](#)

- IND 1.6.2 - Respect des obligations d'emploi : dépenses couvrant partiellement l'obligation d'emploi et taux d'emploi

[IND 1.6.2](#)

Autorisation d'exercice d'une activité accessoire

- IND 1.8.1 - Nombre de fonctionnaires et de contractuels sur emploi permanent autorisés à exercer une activité accessoire

[IND 1.8.1](#)

B - RECRUTEMENT

- IND 1.9.0 - Bilan des arrivées et départs dans l'année 2023

[IND 1.9.0](#)

- IND 1.9.1 - Arrivées d'agents sur emploi fonctionnel au cours de l'année 2023, par statut d'origine, selon le grade de détachement et le sexe

[IND 1.9.1](#)

- IND 1.9.2 - Arrivées de fonctionnaires dans l'année 2023, par cadre d'emplois, selon le motif de recrutement

[IND 1.9.2](#)

- IND 1.9.3 - Arrivées de contractuels sur emploi permanent dans l'année 2023, par filière et cadre d'emplois, selon les caractéristiques de l'emploi et le sexe

[IND 1.9.3](#)

C - PARCOURS PROFESSIONNEL

Flux de sortie des agents occupant un emploi permanent

- IND 1.9.4.0 - Départs dans l'année 2023, par motif de départ et selon le sexe et la catégorie
- IND 1.9.4.1 - Nombre de procédure de rupture conventionnelle au cours de l'année 2023, par sexe et catégorie hiérarchique
- IND 1.9.4.2 - Nombre de conventions de rupture conventionnelle signées au cours de l'année 2023, par sexe et par catégorie hiérarchique

[IND 1.9.4.0](#)
[IND 1.9.4.1-1.9.4.2](#)
[IND 1.9.4.1-1.9.4.2](#)

Evolution de carrière

- IND 1.9.5 - Titularisation et stages au cours de l'année 2023
- IND 1.9.6.1. - Avancements et promotion interne dans l'année 2023
- IND 1.9.6.2 - Avancements de grade dans l'année 2023 par filière et catégorie hiérarchique

- IND 1.9.7 - Nombre d'agents fonctionnaires et contractuels sur emploi permanent ayant bénéficié d'un accompagnement par un conseiller en évolution professionnelle en 2023
- IND 1.9.8 - Nombre de lauréats sur les listes d'aptitude des concours et examens professionnels, par filière, cadre d'emplois, sexe
- IND 1.9.9 - Nombre de fonctionnaires bénéficiaires des modalités dérogatoires d'accès par la voie du détachement à un cadre d'emplois de niveau supérieur ou de catégorie supérieure

[IND 1.9.5-1.9.6.1](#)
[IND 1.9.5-1.9.6.1](#)
[IND 1.9.6.2](#)
[IND 1.9.7](#)
[IND 1.9.8](#)
[IND 1.9.9](#)

D - ORGANISATION DU TRAVAIL

Congés et absences

- IND 2.1.0 - Nombre de journées de congés supplémentaires accordées à l'ensemble des agents
- IND 2.1.1 - Nombre de fonctionnaires ayant été absents au moins un jour dans l'année par motif (hors formation, journées de grève et absences syndicales), présents dans les effectifs au 31/12/2023
- IND 2.1.2 - Nombre de contractuels sur emploi permanent ayant été absents au moins un jour dans l'année par motif (hors formation, journées de grève et absences syndicales)
- IND 2.1.3 - Nombre de contractuels sur emploi non permanent ayant été absents au moins un jour dans l'année, par motif (hors formation, journées de grève et absences syndicales)
- IND 2.1.4 - Congés de paternité et d'accueil de l'enfant des agents fonctionnaires et contractuels sur emploi permanent, par catégorie hiérarchique
- IND 2.1.5 - Congés de présence parentale des fonctionnaires et contractuels sur emploi permanent, par sexe et par catégorie hiérarchique
- IND 2.1.6 - Congés de solidarité familiale des fonctionnaires et contractuels sur emploi permanent, par sexe et catégorie hiérarchique
- IND 2.1.7 - Entretiens avant et après des congés de six mois ou plus
- IND 2.1.8 - Nombre de jours de carence par sexe, par tranche d'âge, par catégorie hiérarchique et montants des sommes brutes retenues
- IND 2.1.9 - Modalités de contrôle des arrêts maladie
- IND 2.2.0 - Congés de proche aidant des fonctionnaires et contractuels sur emploi permanent, par sexe et par catégorie hiérarchique

[IND 2.1.0](#)
[IND 2.1.1](#)
[IND 2.1.2](#)
[IND 2.1.3](#)
[IND 2.1.4-2.1.6](#)
[IND 2.1.4-2.1.6](#)
[IND 2.1.4-2.1.6](#)
[IND 2.1.7](#)
[IND 2.1.8](#)
[IND 2.1.9](#)
[IND 2.2.0](#)

Temps de travail

- IND 2.2.1 - Modalités d'organisation du temps de travail
- IND 2.2.2 - Contraintes particulières concernant le temps de travail
- IND 2.2.3 - Compte épargne-temps
- IND 2.2.4 - Nombre de jours donnés dans le cadre du dispositif de don de jours par type de jours
- IND 2.2.5 - Charte du temps
- IND 2.2.8 - Nombre d'heures supplémentaires et complémentaires réalisées et rémunérées en 2023, par sexe, filière et cadre d'emplois
- IND 2.2.9 - Nombre d'heures réalisées au-delà des bornes horaires définies par le cycle de travail n'ayant donné lieu ni à rémunération ni à récupération en 2023

[IND 2.2.1-2.2.3](#)
[IND 2.2.1-2.2.3](#)
[IND 2.2.1-2.2.3](#)
[IND 2.2.4](#)
[IND 2.2.5](#)
[IND 2.2.8](#)
[IND 2.2.9](#)

Temps partiel

- IND 2.3.1 - Informations relatives au temps partiel prévu par l'article 60 de la loi du 26 janvier 1984
- IND 2.3.2 - Quotité de temps de travail des fonctionnaires occupant un emploi à temps complet rémunérés au 31/12/2023 par filière, cadre d'emplois et selon le sexe
- IND 2.3.3 - Nombre de fonctionnaires bénéficiaires d'un temps partiel de droit ou sur autorisation par catégorie et sexe
- IND 2.3.4 - Nombre d'agents contractuels occupant un emploi permanent à temps complet rémunérés au 31/12/2023 par filière, cadre d'emplois et selon la quotité de temps de travail et le sexe

[IND 2.3.1](#)
[IND 2.3.2](#)
[IND 2.3.3](#)
[IND 2.3.4](#)

- IND 2.3.5 - Nombre d'agents contractuels bénéficiaires d'un temps partiel de droit ou sur autorisation par catégorie et sexe [IND 2.3.5](#)
- IND 2.3.6 - Nombre de fonctionnaires et d'agents contractuels bénéficiaires de plein droit d'un temps partiel annualisé à l'issue de leur congé de maternité, d'adoption ou de paternité et d'accueil de l'enfant [IND 2.3.6](#)

Télétravail

- IND 2.4.1 - Nombre de demandes d'exercice des fonctions dans le cadre du télétravail, de refus prononcés et d'agents exerçant leur fonctions dans le cadre du télétravail par sexe, par catégorie hiérarchique et par filière [IND 2.4.1](#)
- IND 2.4.2 - Modalités d'exercice des fonctions exercées dans le cadre du télétravail [IND 2.4.2](#)

E - REMUNERATIONS

Rémunérations

- IND 3.1.1 - Rémunérations des fonctionnaires ayant travaillé au moins un jour durant l'année 2023 [IND 3.1.1-3.3.1 et 3.4.1-3.4.3](#)
- IND 3.2.1 - Rémunérations des contractuels occupant un emploi permanent ayant travaillé au moins un jour durant l'année 2023 [IND 3.1.1-3.3.1 et 3.4.1-3.4.3](#)
- IND 3.3.1 - Rémunérations des agents sur emploi non permanent ayant travaillé au moins un jour durant l'année 2023 [IND 3.1.1-3.3.1 et 3.4.1-3.4.3](#)
- IND 3.3.9 - Nombre de contractuels ayant bénéficié d'une indemnité de fin de contrat [IND 3.3.9](#)
- IND 3.4.0 - Ecart de rémunération hommes-femmes [IND 3.4.0](#)
- IND 3.4.0.1 - Masse salariale brute annuelle cumulée des dix rémunérations les plus élevées en 2023 [IND 3.4.0.1](#)

Indemnisation chômage

- IND 3.4.1 - Indemnisation du chômage pour les titulaires [IND 3.1.1-3.3.1 et 3.4.1-3.4.3](#)
- IND 3.4.2 - Indemnisation du chômage pour les contractuels [IND 3.1.1-3.3.1 et 3.4.1-3.4.3](#)
- IND 3.4.3 - Maintien des primes en cas de congé de maladie ordinaire [IND 3.1.1-3.3.1 et 3.4.1-3.4.3](#)

Dépenses de fonctionnement

- IND 3.4.7 - Dépenses de fonctionnement de la collectivité et dépenses de personnel [IND 3.4.7](#)

F - SANTE ET SECURITE AU TRAVAIL

Risques professionnels et mesures en matière de sécurité

- IND 4.1.1 - Agents affectés à la prévention [IND 4.1.1-4.1.2](#)
- IND 4.1.2 - Actions liées à la prévention dans l'année 2023 [IND 4.1.1-4.1.2](#)
- IND 4.1.3 - Nombre de visites médicales sur demande de l'agent [IND 4.1.3](#)
- IND 4.1.4 - Existence d'un document unique d'évaluation des risques professionnels [IND 4.1.4-4.1.8](#)
- IND 4.1.5 - Existence d'un plan de prévention des Risques psychosociaux [IND 4.1.4-4.1.8](#)
- IND 4.1.6 - Existence de démarche de prévention des risques [IND 4.1.4-4.1.8](#)
- IND 4.1.7 - Existence d'un registre de santé et sécurité [IND 4.1.4-4.1.8](#)
- IND 4.1.8 - Existence d'un registre de danger grave et imminent [IND 4.1.4-4.1.8](#)
- IND 4.2.5 - Contrat d'assurance statutaire pour la prise en charge du risque maladie [IND 4.2.5](#)
- IND 4.2.6 - Nombre d'agents bénéficiant d'une surveillance médicale particulière et nombre d'agents occupant des postes dans des services comportant des risques spéciaux [IND 4.2.6](#)

Protection fonctionnelle

- IND 4.2.7 - Nombre de demandes de protection fonctionnelle et nombre de décisions accordant la protection fonctionnelle selon que l'agent soit mis en cause ou qu'il soit victime. [IND 4.2.7](#)
- IND 4.2.8 - Nombre d'accidents mortels selon le genre [IND 4.2.8](#)

Accidents du travail, maladies professionnelles et violences physiques sur agents

- IND 4.2.1 - Accidents du travail reconnus dans l'année 2023 et jours d'arrêts de travail liés aux accidents survenus en 2023 ou avant [IND 4.2.1](#)
- IND 4.2.2 - Maladies professionnelles reconnues en 2023 et jours d'arrêts de travail liés à l'ensemble des maladies professionnelles reconnues [IND 4.2.2](#)
- IND 4.2.4 - Nombre d'allocations temporaires d'invalidité (ATI) attribuées au cours de l'année 2023 [IND 4.2.4](#)
- IND 4.3.1 - Nombre de signalements pour actes de violences physiques, de violences sexuelles, de discrimination, harcèlement moral et harcèlement sexuel, agissement [IND 4.3.1](#)
- IND 4.3.2 - Modalités de mise en œuvre du dispositif de signalement [IND 4.3.2](#)

Inaptitudes

- IND 4.4.1 - Inaptitudes au cours de l'année 2023 [IND 4.4.1](#)

Suicides

- IND 4.5.1 - Suicides au cours de l'année 2023 [IND 4.5.1](#)

G - FORMATION

- IND 5.1.1.1 - Tableau récapitulatif - Fonctionnaires et contractuels sur un emploi permanent présents dans les effectifs au 31/12/2023 ayant participé à au moins une formation [IND 5.1.1](#)

- IND 5.1.1.2 - Journées de formation suivies par les fonctionnaires et contractuels sur un emploi permanent présents au 31/12/2023 et nombre d'agents sur emploi permanent [IND 5.1.1](#)

- IND 5.1.2.1 - Journées de formation suivies par les agents sur un emploi non permanent au cours de l'année 2023 [IND 5.1.2](#)

- IND 5.1.3 - Validation de l'expérience, bilan de compétence et congé de formation dans l'année 2023 [IND 5.1.3](#)

- IND 5.1.4 - Coûts de formation [IND 5.1.4](#)

H - ACTION SOCIALE ET PROTECTION SOCIALE

Action Sociale

- IND 7.1.1 - Dépenses engagées pour la réalisation des prestations d'action sociale [IND 7.1.1-7.1.3](#)

- IND 7.1.2 - Modalités de mise en œuvre de l'action sociale [IND 7.1.1-7.1.3](#)

- IND 7.1.3 - Nombre de bénéficiaires des prestations d'action sociale par type de prestation [IND 7.1.1-7.1.3](#)

Protection Sociale

- IND 7.2.0 - Existence d'un accord collectif sur la protection sociale complémentaire [IND 7.2.0-7.2.2](#)

- IND 7.2.1 - Procédure retenue par la collectivité pour la protection sociale complémentaire santé et prévoyance [IND 7.2.0-7.2.2](#)

- IND 7.2.2 - Nombre de bénéficiaires et montants de participations [IND 7.2.0-7.2.2](#)

I - DIALOGUE SOCIAL

Réunions statutaires

- IND 6.1.0 - Nombre de représentants du personnel par type d'instance [IND 6.1.0](#)

- IND 6.1.1 - Nombre de réunions au cours de l'année [IND 6.1.1-6.1.3](#)

- IND 6.1.1.4 - Nombre de saisine de la CAP ou de la CCP [IND 6.1.1-6.1.3](#)

Droits syndicaux

- IND 6.1.2 - Droits syndicaux [IND 6.1.1-6.1.3](#)

Négociations et accords collectifs

- IND 6.1.5 - Nombre de négociations engagées et nombre d'accords collectifs conclus et signés au cours de l'année [IND 6.1.5](#)

Conflits du travail

- IND 6.1.6 - Existence d'un accord visant à assurer la continuité des services publics en cas de grève des agents ou, à défaut, d'une délibération de l'organe délibérant. [IND 6.1.6](#)

- IND 6.1.3 - Nombre de jours de grèves en heure agent [IND 6.1.1-6.1.3](#)

J - DISCIPLINE

- IND 8.1.1 - Nombre de sanctions disciplinaires prononcées dans l'année [IND 8.1.1](#)

H- MESURES INDIVIDUELLES EN FAVEUR DE L'ENVIRONNEMENT

- IND 9.1.1 - Nombre d'agents, par sexe, qui bénéficient du remboursement des frais de trajets domicile – travail en transport en commun [IND 9.1.1-9.1.3](#)

- IND 9.1.2 - Nombre d'agents, par sexe, qui bénéficient du forfait de mobilité durable [IND 9.1.1-9.1.3](#)






- IND 9.1.2 - Nombre d'agents, par sexe, qui bénéficient de la prime de covoiturage [IND 9.1.1-9.1.3](#)



98/100

DGCL
Direction générale
des collectivités locales

Contact :
dgcl-index@dgcl.gouv.fr

Score global		98/100
1/ Écart global de rémunération entre les femmes et les hommes, pour les fonctionnaires		48/50
2/ Écart global de rémunération entre les femmes et les hommes, pour les agents contractuels sur emploi permanent		15/15
3/ Écart de taux d'avancement de grade entre les femmes et les hommes (taux de promus / promouvables)		25/25
4/ Nombre d'agents publics du sexe sous-représenté parmi les dix agents publics ayant perçu les plus hautes rémunérations		10/10

Décret n° 2024-802 du 13 juillet 2024 relatif aux modalités de calcul des indicateurs relatifs à la mesure et à la réduction des écarts de rémunération entre les femmes et les hommes dans la fonction publique territoriale

1.1.0 Nombre d'agents occupant un emploi fonctionnel rémunérés au 31/12/2023, par statut d'origine, cadre d'emplois, sexe et grade de détachement

Champ : les tableaux qui suivent concernent les fonctionnaires et contractuels occupant un emploi permanent fonctionnel rémunérés au 31/12/2023.

Tableau 1.1.0.a : Fonctionnaires de la Fonction Publique Territoriale

Emplois fonctionnels	Fonctionnaires de la Fonction Publique Territoriale									
	Administrateurs		Attachés		Ingénieurs en chef		Ingénieurs		Autres	
	Hommes	Femmes	Hommes	Femmes	Hommes	Femmes	Hommes	Femmes	Hommes	Femmes
Emplois fonctionnels administratifs :										
Directeur général des services ou directeur	0	0	0	0	0	0	0	0	0	0
Directeur général adjoint des services ou directeur adjoint	0	1	1	1	0	0	0	0	0	0
Emplois fonctionnels techniques :										
Directeur général des services techniques	0	0	0	0	0	0	0	0	0	0
Directeur des services techniques	0	0	0	0	0	0	0	0	0	0
Emplois fonctionnels d'incendie et secours :										
Directeur départemental des services d'incendie et secours	0	0	0	0	0	0	0	0	0	0
Directeur départemental adjoint des services d'incendie et secours	0	0	0	0	0	0	0	0	0	0
TOTAL	0	1	1	1	0	0	0	0	0	0

Tableau 1.1.0.b : Fonctionnaires issus d'une autre administration (FPE, FPH)

Emplois fonctionnels	Fonctionnaires issus d'une autre administration (FPE, FPH)									
	Administrateurs		Attachés		Ingénieurs en chef		Ingénieurs		Autres	
	Hommes	Femmes	Hommes	Femmes	Hommes	Femmes	Hommes	Femmes	Hommes	Femmes
Emplois fonctionnels administratifs :										
Directeur général des services ou directeur	0	0	0	0	1	0	0	0	0	0
Directeur général adjoint des services ou directeur adjoint	0	0	0	0	0	0	0	0	0	0
Emplois fonctionnels techniques :										
Directeur général des services techniques	0	0	0	0	0	0	0	0	0	0
Directeur des services techniques	0	0	0	0	0	0	0	0	0	0
Emplois fonctionnels d'incendie et secours :										
Directeur départemental des services d'incendie et secours	0	0	0	0	0	0	0	0	0	0
Directeur départemental adjoint des services d'incendie et secours	0	0	0	0	0	0	0	0	0	0
TOTAL	0	0	0	0	1	0	0	0	0	0

Tableau 1.1.0.c : Contractuels sur emplois permanents

Emplois fonctionnels	Contractuels sur emplois permanents	
	Hommes	Femmes
Emplois fonctionnels administratifs :		
Directeur général des services ou directeur	0	0
Directeur général adjoint des services ou directeur adjoint	0	0
Emplois fonctionnels techniques :		
Directeur général des services techniques	0	0
Directeur des services techniques	0	0
Directeur départemental des services d'incendie et secours	0	0
Directeur départemental adjoint des services d'incendie et secours	0	0
TOTAL	0	0

1.1.1 Nombre de fonctionnaires occupant un emploi permanent rémunérés au 31/12/2023 par filière, cadre d'emplois et grade, selon les caractéristiques de l'emploi et selon le sexe

Champ : le tableau qui suit concerne les agents titulaires et stagiaires occupant un emploi permanent rémunérés au 31/12/2023.

Remarque importante : les agents occupant un emploi fonctionnel sont également comptés ici, mais uniquement dans leurs cadres d'emplois et mple : un attaché principal qui est en poste sur un emploi fonctionnel de directeur général adjoint, doit être comptabilisé en tant qu'attaché principal.

Grades Cadres d'emplois FILIERES	Tous emplois					Tous emplois		Total
	Temps complet	Temps non complet			Sous-Total	Hommes	Femmes	
		Temps de travail hebdomadaire moins de 17 H 30	17 H 30 à - DE 28 H	28 H ou plus				
FILIERE ADMINISTRATIVE								
Administrateur général	1	0	0	0	0	0	1	1
Administrateur hors classe	2	0	0	0	0	0	2	2
Administrateur	1	0	0	0	0	1	0	1
Administrateur stagiaire	0	0	0	0	0	0	0	0
ADMINISTRATEURS	4	0	0	0	0	1	3	4
Attaché hors classe	8	0	0	0	0	3	5	8
Directeur territorial	1	0	0	0	0	1	0	1
Attaché principal	52	0	0	1	1	12	41	53
Attaché	91	0	0	0	0	25	66	91
Attaché stagiaire	6	0	0	0	0	0	6	6
ATTACHES	158	0	0	1	1	41	118	159
Secrétaire de mairie	0	0	0	0	0	0	0	0
SECRETAIRES DE MAIRIE	0	0	0	0	0	0	0	0
Rédacteur principal de 1ère classe	54	0	0	0	0	8	46	54
Rédacteur principal de 2ème classe	42	0	0	0	0	4	38	42
Rédacteur principal de 2ème classe stagiaire	1	0	0	0	0	0	1	1
Rédacteur	48	0	0	0	0	10	38	48
Rédacteur stagiaire	0	0	0	0	0	0	0	0
REDACTEURS	145	0	0	0	0	22	123	145
Adjoint administratif principal de 1ère classe	153	0	0	0	0	14	139	153
Adjoint administratif principal de 2ème classe	63	0	1	0	1	5	59	64
Adjoint administratif principal de 2ème classe stagiaire	0	0	0	0	0	0	0	0
Adjoint administratif	66	0	1	0	1	11	56	67
Adjoint administratif stagiaire	22	0	2	0	2	2	22	24
ADJOINTS ADMINISTRATIFS	304	0	4	0	4	32	276	308
FILIERE ADMINISTRATIVE	611	0	4	1	5	96	520	616

FILIERE TECHNIQUE								
Ingénieur général	0	0	0	0	0	0	0	0
Ingénieur en chef hors classe	1	0	0	0	0	0	1	1
Ingénieur en chef	5	0	0	0	0	1	4	5
Ingénieur en chef stagiaire	0	0	0	0	0	0	0	0
INGENIEURS EN CHEF	6	0	0	0	0	1	5	6
Ingénieur hors classe	1	0	0	0	0	1	0	1
Ingénieur principal	32	0	0	0	0	16	16	32
Ingénieur	15	0	1	0	1	7	9	16
Ingénieur stagiaire	0	0	0	0	0	0	0	0
INGENIEURS	48	0	1	0	1	24	25	49
Technicien principal de 1ère classe	21	0	0	0	0	16	5	21
Technicien principal de 2ème classe	25	0	0	0	0	17	8	25
Technicien principal de 2ème classe stagiaire	2	0	0	0	0	2	0	2
Technicien	30	0	0	0	0	27	3	30
Technicien stagiaire	3	0	0	0	0	2	1	3
TECHNICIENS	81	0	0	0	0	64	17	81
Agent de maîtrise principal	119	0	0	0	0	90	29	119
Agent de maîtrise	65	0	0	0	0	53	12	65
Agent de maîtrise stagiaire	0	0	0	0	0	0	0	0
AGENTS DE MAITRISE	184	0	0	0	0	143	41	184
Adjoint technique principal de 1ère classe	319	3	2	18	23	244	98	342
Adjoint technique principal de 2ème classe	191	1	6	17	24	145	70	215
Adjoint technique principal de 2ème classe stagiaire	0	0	0	0	0	0	0	0
Adjoint technique	229	0	6	45	51	182	98	280
Adjoint technique stagiaire	54	0	1	23	24	48	30	78
ADJOINTS TECHNIQUES	793	4	15	103	122	619	296	915

Grades Cadres d'emplois FILIERES	Tous emplois					Tous emplois		Total
	Temps complet	Temps non complet			Sous- Total	Hommes	Femmes	
		Temps de travail hebdomadaire						
		moins de 17 H 30	17 H 30 à - DE 28 H	28 H ou plus				
Adjoint technique principal des établissements d'enseignement de 1ère classe	0	0	0	0	0	0	0	0
Adjoint technique principal des établissements d'enseignement de 2ème classe	0	0	0	0	0	0	0	0
Adjoint technique principal des établissements d'enseignement de 2ème classe stagiaire	0	0	0	0	0	0	0	0
Adjoint technique des établissements d'enseignement	0	0	0	0	0	0	0	0
Adjoint technique des établissements d'enseignement stagiaire	0	0	0	0	0	0	0	0
ADJOINTS TECHNIQUES DES ETABLISSEMENTS D'ENSEIGNEMENT	0	0	0	0	0	0	0	0
FILIERE TECHNIQUE	1 112	4	16	103	123	851	384	1 235

FILIERE CULTURELLE								
Conservateur en chef	2	0	0	0	0	1	1	2
Conservateur	5	0	0	0	0	1	4	5
Conservateur stagiaire	0	0	0	0	0	0	0	0
CONSERVATEURS DU PATRIMOINE	7	0	0	0	0	2	5	7
Conservateur en chef	0	0	0	0	0	0	0	0
Conservateur	4	0	0	0	0	1	3	4
Conservateur stagiaire	0	0	0	0	0	0	0	0
CONSERVATEURS DES BIBLIOTHEQUES	4	0	0	0	0	1	3	4
Attaché principal de conservation du patrimoine	2	0	0	0	0	1	1	2
Attaché de conservation du patrimoine	3	0	0	0	0	0	3	3
Attaché de conservation du patrimoine stagiaire	0	0	0	0	0	0	0	0
ATTACHES DE CONSERVATION DU PATRIMOINE	5	0	0	0	0	1	4	5
Bibliothécaire principal	4	0	0	0	0	0	4	4
Bibliothécaire	6	0	0	0	0	0	6	6
Bibliothécaire stagiaire	0	0	0	0	0	0	0	0
BIBLIOTHECAIRES	10	0	0	0	0	0	10	10
Directeur d'établissement d'enseignement artistique de 1ère catégorie	0	0	0	0	0	0	0	0
Directeur d'établissement d'enseignement artistique de 1ère catégorie stagiaire	0	0	0	0	0	0	0	0
Directeur d'établissement d'enseignement artistique de 2ème catégorie	0	0	0	0	0	0	0	0
Directeur d'établissement d'enseignement artistique de 2ème catégorie stagiaire	0	0	0	0	0	0	0	0
DIRECTEURS D'ETABLISSEMENTS D'ENSEIGNEMENT ARTISTIQUE	0	0	0	0	0	0	0	0
Professeur d'enseignement artistique hors classe	27	0	0	0	0	17	10	27
Professeur d'enseignement artistique classe normale	13	0	0	0	0	4	9	13
Professeur d'enseignement artistique stagiaire	5	0	0	0	0	3	2	5
PROFESSEURS D'ENSEIGNEMENT ARTISTIQUE	45	0	0	0	0	24	21	45
Assistant de conservation principal de 1ère classe	60	0	3	1	4	12	52	64
Assistant de conservation principal de 2ème classe	15	0	0	2	2	3	14	17
Assistant de conservation principal de 2ème classe stagiaire	0	0	0	0	0	0	0	0
Assistant de conservation	12	0	0	1	1	1	12	13
Assistant de conservation stagiaire	2	0	0	0	0	0	2	2
ASSISTANTS DE CONSERVATION DU PATRIMOINE ET DES BIBLIOTHEQUES	89	0	3	4	7	16	80	96
Assistant d'enseignement artistique principal de 1ère classe	26	0	3	0	3	6	23	29
Assistant d'enseignement artistique principal de 2ème classe	8	0	1	0	1	3	6	9
Assistant d'enseignement artistique principal de 2ème classe stagiaire	0	0	0	0	0	0	0	0
Assistant d'enseignement artistique	0	0	0	0	0	0	0	0

Grades Cadres d'emplois FILIERES	Tous emplois					Tous emplois		Total
	Temps complet	Temps non complet			Sous- Total	Hommes	Femmes	
		Temps de travail hebdomadaire						
		moins de 17 H 30	17 H 30 à - DE 28 H	28 H ou plus				
Assistant d'enseignement artistique stagiaire	2	0	0	0	0	0	2	2
ASSISTANTS D'ENSEIGNEMENT ARTISTIQUE	36	0	4	0	4	9	31	40
Adjoint territorial du patrimoine principal de 1ère classe	11	0	0	0	0	3	8	11
Adjoint territorial du patrimoine principal de 2ème classe	8	0	0	0	0	3	5	8
Adjoint territorial du patrimoine principal de 2ème classe stagiaire	0	0	0	0	0	0	0	0
Adjoint territorial du patrimoine	14	0	0	0	0	3	11	14
Adjoint territorial du patrimoine stagiaire	6	0	0	0	0	2	4	6
ADJOINTS TERRITORIAUX DU PATRIMOINE	39	0	0	0	0	11	28	39
FILIERE CULTURELLE	235	0	7	4	11	64	182	246

FILIERE SPORTIVE								
Conseiller principal	2	0	0	0	0	2	0	2
Conseiller	2	0	0	0	0	1	1	2
Conseiller stagiaire	0	0	0	0	0	0	0	0
CONSEILLERS DES APS	4	0	0	0	0	3	1	4
Educateur principal de 1ère classe	29	0	0	0	0	15	14	29
Educateur principal de 2ème classe	4	0	0	0	0	3	1	4
Educateur principal stagiaire de 2ème classe	1	0	0	0	0	1	0	1
Educateur	6	0	0	0	0	4	2	6
Educateur stagiaire	0	0	0	0	0	0	0	0
EDUCATEURS DES APS	40	0	0	0	0	23	17	40
Opérateur principal	3	0	0	0	0	3	0	3
Opérateur qualifié	0	0	0	0	0	0	0	0
Opérateur qualifié stagiaire	0	0	0	0	0	0	0	0
Opérateur	0	0	0	0	0	0	0	0
OPERATEURS DES APS	3	0	0	0	0	3	0	3
FILIERE SPORTIVE	47	0	0	0	0	29	18	47

FILIERE SOCIALE								
Conseiller hors classe socio-éducatif	0	0	0	0	0	0	0	0
Conseiller supérieur socio-éducatif	0	0	0	0	0	0	0	0
Conseiller socio-éducatif	0	0	0	0	0	0	0	0
Conseiller socio-éducatif stagiaire	0	0	0	0	0	0	0	0
CONSEILLERS SOCIO-EDUCATIFS	0	0	0	0	0	0	0	0
Assistant socio-éducatif de classe exceptionnelle	6	0	0	0	0	0	6	6
Assistant socio-éducatif	3	0	0	0	0	0	3	3
Assistant socio-éducatif de 2ème classe stagiaire	1	0	0	0	0	0	1	1
ASSISTANTS SOCIO-EDUCATIFS	10	0	0	0	0	0	10	10
Educateur de jeunes enfants de classe exceptionnelle	3	0	0	0	0	0	3	3
Educateur de jeunes enfants	0	0	0	0	0	0	0	0
Educateur de jeunes enfants de 2ème classe stagiaire	0	0	0	0	0	0	0	0
EDUCATEURS DE JEUNES ENFANTS	3	0	0	0	0	0	3	3
Moniteur-éducateur et intervenant familial principal	0	0	0	0	0	0	0	0
Moniteur-éducateur et intervenant familial	0	0	0	0	0	0	0	0
Moniteur-éducateur et intervenant familial stagiaire	0	0	0	0	0	0	0	0
MONITEURS EDUCATEURS ET INTERVENANTS FAMILIAUX	0	0	0	0	0	0	0	0
Agent spécialisé principal de 1ère classe des écoles maternelles	131	0	0	0	0	2	129	131
Agent spécialisé principal de 2ème classe des écoles maternelles	25	0	1	0	1	0	26	26
Agent spécialisé principal de 2ème classe des écoles maternelles stagiaire	5	0	0	0	0	0	5	5
ASEM	161	0	1	0	1	2	160	162
Agent social principal de 1ère classe	1	0	0	0	0	1	0	1
Agent social principal de 2ème classe	1	0	0	0	0	1	0	1
Agent social principal de 2ème classe stagiaire	0	0	0	0	0	0	0	0
Agent social	0	0	0	0	0	0	0	0
Agent social stagiaire	0	0	0	0	0	0	0	0
AGENTS SOCIAUX	2	0	0	0	0	2	0	2

Grades Cadres d'emplois FILIERES	Tous emplois					Tous emplois		Total
	Temps complet	Temps non complet			Sous- Total	Hommes	Femmes	
		Temps de travail hebdomadaire						
		moins de 17 H 30	17 H 30 à - DE 28 H	28 H ou plus				
FILIERE SOCIALE	176	0	1	0	1	4	173	177

FILIERE MEDICO-SOCIALE

Médecin hors classe	0	0	0	3	3	0	3	3
Médecin de 1ère classe	0	0	1	0	1	0	1	1
Médecin de 2ème classe	0	0	0	0	0	0	0	0
Médecin de 2ème classe stagiaire	0	0	0	0	0	0	0	0
MEDECINS	0	0	1	3	4	0	4	4
Psychologue hors classe	1	0	0	0	0	0	1	1
Psychologue de classe normale	0	0	0	0	0	0	0	0
Psychologue de classe normale stagiaire	1	0	0	0	0	0	1	1
PSYCHOLOGUES	2	0	0	0	0	0	2	2
Sage-femme hors classe	0	0	0	0	0	0	0	0
Sage-femme de classe normale	0	0	0	0	0	0	0	0
Sage-femme de classe normale stagiaire	0	0	0	0	0	0	0	0
SAGES-FEMMES	0	0	0	0	0	0	0	0
Cadre supérieur de santé	0	0	0	0	0	0	0	0
Cadré de santé	0	0	0	0	0	0	0	0
Cadre de santé stagiaire	0	0	0	0	0	0	0	0
CADRES DE SANTE PARAMEDICAUX	0	0	0	0	0	0	0	0
Puéricultrice-cadre supérieur de santé	0	0	0	0	0	0	0	0
Puéricultrice-cadre de santé	0	0	0	0	0	0	0	0
PUERICULTRICES-CADRES DE SANTE	0	0	0	0	0	0	0	0
Puéricultrice de classe supérieure					0			0
Puéricultrice de classe normale					0			0
PUERICULTRICES (décret n° 92-859 du 28 août 1992 modifié) *	0	0	0	0	0	0	0	0
Puéricultrice hors classe	0	0	0	0	0	0	0	0
Puéricultrice	0	0	0	0	0	0	0	0
Puéricultrice de classe normale stagiaire	0	0	0	0	0	0	0	0
PUERICULTRICES (décret n° 2014-923 du 18 août 2014) *	0	0	0	0	0	0	0	0
Cadre de santé	0	0	0	0	0	0	0	0
CADRES DE SANTE INFIRMIERS, REEDUCATEURS ET ASSISTANTS MEDICO-TECHNIQUES	0	0	0	0	0	0	0	0
Infirmier en soins généraux hors classe	6	0	0	0	0	0	6	6
Infirmier en soins généraux	4	0	0	0	0	0	4	4
Infirmier en soins généraux stagiaire	0	0	0	0	0	0	0	0
INFIRMIERS EN SOINS GENERAUX	10	0	0	0	0	0	10	10
Infirmier de classe supérieure	0	0	0	0	0	0	0	0
Infirmier de classe normale	0	0	0	0	0	0	0	0
INFIRMIERS	0	0	0	0	0	0	0	0
Aide-soignant de classe supérieure	0	0	0	0	0	0	0	0
Aide-soignant de classe normale	0	0	0	0	0	0	0	0
Aide-soignant de classe normale stagiaire	0	0	0	0	0	0	0	0
AIDE-SOIGNANT	0	0	0	0	0	0	0	0
Auxiliaire de puériculture de classe supérieure	0	0	0	0	0	0	0	0
Auxiliaire de puériculture de classe normale	0	0	0	0	0	0	0	0
Auxiliaire de puériculture de classe normale stagiaire	0	0	0	0	0	0	0	0
AUXILIAIRES DE PUERICULTURE	0	0	0	0	0	0	0	0
Auxiliaire de soins principal de 1ère classe	0	0	0	0	0	0	0	0
Auxiliaire de soins principal de 2ème classe	0	0	0	0	0	0	0	0
Auxiliaire de soins principal de 2ème classe stagiaire	0	0	0	0	0	0	0	0
AUXILIAIRES DE SOINS	0	0	0	0	0	0	0	0
FILIERE MEDICO-SOCIALE	12	0	1	3	4	0	16	16

FILIERE MEDICO-TECHNIQUE

Masseur-kinésithérapeute, psychomotricien et orthophoniste hors classe	0	0	0	0	0	0	0	0
--	---	---	---	---	---	---	---	---

Grades Cadres d'emplois FILIERES	Tous emplois					Tous emplois		Total
	Temps complet	Temps non complet			Sous-Total	Hommes	Femmes	
		Temps de travail hebdomadaire						
		moins de 17 H 30	17 H 30 à - DE 28 H	28 H ou plus				
Masseur-kinésithérapeute, psychomotricien et orthophoniste de classe normale stagiaire	0	0	0	0	0	0	0	0
Masseur-kinésithérapeute, psychomotricien et orthophoniste de classe normale	0	0	0	0	0	0	0	0
MASSEURS-KINESITHERAPEUTES, PSYCHOMOTRICIENS ET ORTHOPHONISTES	0	0	0	0	0	0	0	0
Pédicure-podologue, ergothérapeute, technicien de laboratoire médical, orthoptiste et manipulateur d'électroradiologie médicale hors classe	0	0	0	0	0	0	0	0
Pédicure-podologue, ergothérapeute, technicien de laboratoire médical, orthoptiste et manipulateur d'électroradiologie médicale de classe normale	0	0	0	0	0	0	0	0
Pédicure-podologue, ergothérapeute, technicien de laboratoire médical, orthoptiste et manipulateur d'électroradiologie médicale de classe normale stagiaire	0	0	0	0	0	0	0	0
PEDICURES-PODOLOGUES, ERGOTHERAPEUTES, ORTHOPTISTES ET MANIPULATEURS D'ELECTRORADIOLOGIE MEDICALE	0	0	0	0	0	0	0	0
Biologiste, vétérinaire et pharmacien de classe exceptionnelle	0	0	0	0	0	0	0	0
Biologiste, vétérinaire et pharmacien hors classe	0	0	0	0	0	0	0	0
Biologiste, vétérinaire et pharmacien de classe normale	0	0	0	0	0	0	0	0
Biologiste, vétérinaire et pharmacien de classe normale stagiaire	0	0	0	0	0	0	0	0
BIOLOGISTES, VETERINAIRES, PHARMACIENS	0	0	0	0	0	0	0	0
Technicien paramédical de classe supérieure (cat.B)	0	0	0	0	0	0	0	0
Technicien paramédical (cat.B)	0	0	0	0	0	0	0	0
Technicien paramédical stagiaire (cat.B)	0	0	0	0	0	0	0	0
TECHNICIENS PARAMEDICAUX	0	0	0	0	0	0	0	0
FILIERE MEDICO-TECHNIQUE	0	0	0	0	0	0	0	0

FILIERE POLICE MUNICIPALE								
Directeur principal de police municipale	1	0	0	0	0	1	0	1
Directeur de police municipale	0	0	0	0	0	0	0	0
Directeur de police municipale stagiaire	0	0	0	0	0	0	0	0
DIRECTEUR DE POLICE MUNICIPALE	1	0	0	0	0	1	0	1
Chef de service de police municipale principal de 1ère classe	3	0	0	0	0	2	1	3
Chef de service de police municipale principal de 2ème classe	4	0	0	0	0	4	0	4
Chef de service de police municipale	5	0	0	0	0	4	1	5
Chef de service de police municipale stagiaire	0	0	0	0	0	0	0	0
CHEF DE SERVICE DE POLICE MUNICIPALE	12	0	0	0	0	10	2	12
Chef de police municipale	0	0	0	0	0	0	0	0
Brigadier-chef principal	48	0	0	0	0	35	13	48
Gardien-brigadier	12	0	0	0	0	8	4	12
Gardien-brigadier stagiaire	6	0	0	0	0	4	2	6
AGENTS DE POLICE MUNICIPALE	66	0	0	0	0	47	19	66
Garde-champêtre chef principal	0	0	0	0	0	0	0	0
Garde-champêtre chef	0	0	0	0	0	0	0	0
Garde-champêtre chef stagiaire	0	0	0	0	0	0	0	0
GARDES-CHAMPÊTRES	0	0	0	0	0	0	0	0
FILIERE POLICE MUNICIPALE	79	0	0	0	0	58	21	79

FILIERE INCENDIE SECOURS								
Contrôleur général	0	0	0	0	0	0	0	0
Colonel hors classe	0	0	0	0	0	0	0	0
Colonel	0	0	0	0	0	0	0	0
Colonel stagiaire	0	0	0	0	0	0	0	0
CONTRÔLEURS, COLONELS	0	0	0	0	0	0	0	0

Grades Cadres d'emplois FILIERES	Tous emplois					Tous emplois		Total
	Temps complet	Temps non complet			Sous- Total	Hommes	Femmes	
		Temps de travail hebdomadaire						
		moins de 17 H 30	17 H 30 à - DE 28 H	28 H ou plus				
Lieutenant-colonel	0	0	0	0	0	0	0	0
Commandant	0	0	0	0	0	0	0	0
Capitaine	0	0	0	0	0	0	0	0
Capitaine stagiaire	0	0	0	0	0	0	0	0
CAPITAINES, COMMANDANTS, LIEUTENANTS- COLONELS	0	0	0	0	0	0	0	0
Médecin et pharmacien de classe exceptionnelle	0	0	0	0	0	0	0	0
Médecin et pharmacien hors classe	0	0	0	0	0	0	0	0
Médecin et pharmacien de classe normale	0	0	0	0	0	0	0	0
Médecin et pharmacien de classe normale stagiaire	0	0	0	0	0	0	0	0
MEDECINS, PHARMACIENS	0	0	0	0	0	0	0	0
Lieutenant hors classe	0	0	0	0	0	0	0	0
Lieutenant de 1ère classe	0	0	0	0	0	0	0	0
Lieutenant de 1ère classe stagiaire	0	0	0	0	0	0	0	0
Lieutenant de 2ème classe	0	0	0	0	0	0	0	0
Lieutenant de 2ème classe stagiaire	0	0	0	0	0	0	0	0
LIEUTENANTS	0	0	0	0	0	0	0	0
Cadre supérieur de santé	0	0	0	0	0	0	0	0
Cadre de santé	0	0	0	0	0	0	0	0
Cadre de santé stagiaire	0	0	0	0	0	0	0	0
CADRES DE SANTE DES SAPEURS POMPIERS PROFESSIONNELS	0	0	0	0	0	0	0	0
Infirmier hors classe	0	0	0	0	0	0	0	0
Infirmier	0	0	0	0	0	0	0	0
Infirmier stagiaire	0	0	0	0	0	0	0	0
INFIRMIERS DES SAPEURS POMPIERS PROFESSIONNELS	0	0	0	0	0	0	0	0
Adjudant	0	0	0	0	0	0	0	0
Sergent	0	0	0	0	0	0	0	0
Sergent stagiaire	0	0	0	0	0	0	0	0
SOUS-OFFICIERS DE SAPEURS POMPIERS PROFESSIONNELS	0	0	0	0	0	0	0	0
Caporal-chef	0	0	0	0	0	0	0	0
Caporal	0	0	0	0	0	0	0	0
Caporal stagiaire	0	0	0	0	0	0	0	0
Sapeur	0	0	0	0	0	0	0	0
Sapeur stagiaire	0	0	0	0	0	0	0	0
SAPEURS ET CAPORAUX DE SAPEURS POMPIERS PROFESSIONNELS	0	0	0	0	0	0	0	0
FILIERE INCENDIE-SECOURS	0	0	0	0	0	0	0	0
FILIERE ANIMATION								
Animateur principal de 1ère classe	8	0	0	0	0	3	5	8
Animateur principal de 2ème classe	9	0	0	0	0	5	4	9
Animateur principal de 2ème classe stagiaire	0	0	0	0	0	0	0	0
Animateur	16	0	0	0	0	6	10	16
Animateur stagiaire	1	0	0	0	0	0	1	1
ANIMATEURS	34	0	0	0	0	14	20	34
Adjoint territorial d'animation principal de 1ère classe	8	0	0	0	0	4	4	8
Adjoint territorial d'animation principal de 2ème classe	15	0	0	0	0	4	11	15
Adjoint territorial d'animation principal de 2ème classe stagiaire	0	0	0	0	0	0	0	0
Adjoint territorial d'animation	37	0	0	0	0	13	24	37
Adjoint territorial d'animation stagiaire	11	0	0	0	0	2	9	11
ADJOINTS TERRITORIAUX D'ANIMATION	71	0	0	0	0	23	48	71
FILIERE ANIMATION	105	0	0	0	0	37	68	105
TOTAL	2 377	4	29	111	144	1 139	1 382	2 521

Nombre de fonctionnaires en Equivalent Temps Plein Rémunéré (ETPR) en 2023 par filière déclinée par catégorie hiérarchique et par sexe

Champ : le tableau qui suit concerne les fonctionnaires, occupant un emploi à temps complet ou non complet et ayant été rémunérés au moins un jour durant l'année 2023 (hors heures supplémentaires et/ou complémentaires).

Filières	Hommes 1.1.4(1)	Femmes 1.1.4(2)
FILIERE ADMINISTRATIVE	96,95	493,05
Catégorie A	43,09	113,00
Catégorie B	20,99	121,33
Catégorie C	32,87	258,72
FILIERE TECHNIQUE	873,19	347,85
Catégorie A	24,55	31,03
Catégorie B	63,98	16,80
Catégorie C	784,66	300,02
FILIERE CULTURELLE	60,80	166,30
Catégorie A	27,01	42,61
Catégorie B	24,41	98,56
Catégorie C	9,38	25,13
FILIERE SPORTIVE	29,98	17,40
Catégorie A	3,00	0,80
Catégorie B	23,84	16,60
Catégorie C	3,14	0,00
FILIERE SOCIALE	3,39	161,34
Catégorie A	0,00	12,57
Catégorie B	0,00	0,00
Catégorie C	3,39	148,77
FILIERE MEDICO-SOCIALE	0,00	13,48
Catégorie A	0,00	13,48
Catégorie B	0,00	0,00
Catégorie C	0,00	0,00
FILIERE MEDICO-TECHNIQUE	0,00	0,00
Catégorie A	0,00	0,00
Catégorie B	0,00	0,00
Catégorie C	0,00	0,00
FILIERE POLICE MUNICIPALE	56,64	22,21
Catégorie A	1,00	0,00
Catégorie B	8,84	2,46
Catégorie C	46,80	19,75
FILIERE INCENDIE ET SECOURS	0,00	0,00
Catégorie A	0,00	0,00
Catégorie B	0,00	0,00
Catégorie C	0,00	0,00
FILIERE ANIMATION	38,80	62,03
Catégorie B	15,00	16,65
Catégorie C	23,80	45,38
TOTAL	1 159,75	1 283,66

Effectifs des agents contractuels occupant un emploi permanent rémunérés au 31/12/2023 par filière et cadre d'emplois, selon le type de contrat et le type de recrutement

Champ : le tableau qui suit concerne les agents contractuels sur un emploi permanent rémunérés au 31/12/2023.
Remarque importante : les agents occupant un emploi fonctionnel doivent être uniquement comptabilisés dans leurs cadres d'emplois respectifs.

CADRE D'EMPLOIS	Type de contrat								Autres contractuels (articles 38, 38bis, 47,136...)	CDI	Total	Tous emplois exerçant à		Ancienneté dans la collectivité			CDI		CDD		
	CDD											Total	Temps complet	Temps non complet	Moins de 3 ans	de 3 ans à moins de 6 ans	6 ans et plus	Hommes	Femmes	Hommes	Femmes
	Type de recrutement																				
	Article L332-13	Article L332-14	Article L332-8,1	Article L332-8,2°	Article L332-8,3°	Article L332-8,4°	Article L332-8, 5°	Article L332-8,6°													
	Remplaçants	Affectés sur un poste vacant	Pas de cadre d'emplois existant	Les besoins des services ou la nature des fonctions le justifie	Tous les emplois pour les communes de moins de 1 000 habitants et les groupements de communes de moins de 15 000 habitants	Tous les emplois pour les communes nouvelles issues de la fusion de communes de moins de 1 000 habitants	Temps non complet des autres collectivités territoriales ou établissements mentionnés à l'article 2, lorsque la quotité de temps de travail est inférieure à 50 %	Communes de moins de 2000 hab. et groupements de communes de moins de 10 000 hab. dont la création ou la suppression dépend de la décision d'une autorité qui s'impose à la collectivité													
FILIERE ADMINISTRATIVE																					
	Administrateurs	0	0	0	1	0	0	0	0	0	1	1	0	1	0	0	0	0	1	0	
	Attachés	4	13	0	48	0	0	0	0	14	79	73	6	36	22	21	8	6	17	48	
	Secrétaires de mairie	0	0	0	0	0	0	0	0	0	0	0	0	0	0	0	0	0	0	0	
	Rédacteurs	13	12	0	20	0	0	0	4	2	51	51	0	34	11	6	0	2	9	40	
	Adjoint administratifs	14	0	0	0	0	0	0	0	0	14	12	2	12	1	1	0	0	3	11	
	FILIERE ADMINISTRATIVE	31	25	0	69	0	0	0	4	16	145	137	8	83	34	28	8	8	30	99	
FILIERE TECHNIQUE																					
	Ingénieurs en chef	0	0	0	0	0	0	0	0	0	0	0	0	0	0	0	0	0	0	0	
	Ingénieurs	0	1	11	0	0	0	0	4	16	16	0	6	6	4	2	2	2	4	8	
	Techniciens	1	0	12	0	0	0	0	2	15	15	0	7	5	3	1	1	1	6	7	
	Agents de maîtrise	0	1	2	0	0	0	0	0	3	3	0	2	1	0	0	0	0	2	1	
	Adjointes techniques	37	2	1	0	0	0	0	0	0	40	39	1	34	3	3	0	0	33	7	
	Adjointes techniques des établissements d'enseignement	0	0	0	0	0	0	0	0	0	0	0	0	0	0	0	0	0	0	0	
	FILIERE TECHNIQUE	38	4	26	0	0	0	0	6	74	73	1	49	15	10	3	3	45	23		
FILIERE CULTURELLE																					
	Conservateurs du patrimoine	0	0	0	0	0	0	0	0	0	0	0	0	0	0	0	0	0	0	0	
	Conservateurs des bibliothèques	0	0	0	0	0	0	0	0	0	0	0	0	0	0	0	0	0	0	0	
	Attachés de conservation du patrimoine	0	0	0	0	0	0	0	0	0	0	0	0	0	0	0	0	0	0	0	
	Bibliothécaires	0	0	0	0	0	0	0	0	0	0	0	0	0	0	0	0	0	0	0	
	Directeurs d'établissements d'enseignement artistique	0	0	0	0	0	0	0	0	0	0	0	0	0	0	0	0	0	0	0	
	Professeurs d'enseignement artistique	2	0	0	2	0	0	0	3	7	3	4	2	1	4	2	1	2	2	2	
	Assistants de conservation du patrimoine et des bibliothèques	3	3	0	2	0	0	0	0	8	8	0	2	2	4	0	0	1	7	7	
	Assistants d'enseignement artistique	5	5	0	12	0	0	0	4	26	12	14	15	6	5	3	1	9	13	13	
	Adjointes territoriales du patrimoine	4	0	0	0	0	0	0	0	4	2	2	3	0	1	0	0	0	0	4	
	FILIERE CULTURELLE	14	8	0	16	0	0	0	7	45	25	20	22	9	14	5	2	12	26		
FILIERE SPORTIVE																					
	Conseillers des APS	0	0	0	0	0	0	0	0	0	0	0	0	0	0	0	0	0	0	0	
	Educateurs des APS	2	0	0	6	0	0	0	0	8	8	0	3	3	2	0	0	4	4	4	
	Opérateurs des APS	0	0	0	0	0	0	0	0	0	0	0	0	0	0	0	0	0	0	0	
	FILIERE SPORTIVE	2	0	0	6	0	0	0	0	8	8	0	3	3	2	0	0	4	4		
FILIERE SOCIALE																					
	Conseillers socio-éducatifs	0	0	0	0	0	0	0	0	0	0	0	0	0	0	0	0	0	0	0	
	Assistants socio-éducatifs	1	0	0	3	0	0	0	0	4	4	0	1	1	2	0	0	0	4	4	
	Educateurs de jeunes enfants	0	0	0	0	0	0	0	0	0	0	0	0	0	0	0	0	0	0	0	
	Moniteurs-éducateurs et intervenants familiaux	0	0	0	0	0	0	0	0	0	0	0	0	0	0	0	0	0	0	0	
	Agents spécialisés des écoles maternelles (ASEM)	0	0	0	5	0	0	0	1	12	18	18	0	2	16	0	12	1	5	5	
	Agents sociaux	0	0	0	0	0	0	0	0	0	0	0	0	0	0	0	0	0	0	0	
	FILIERE SOCIALE	1	0	0	8	0	0	0	1	12	22	22	0	1	3	18	0	12	1	9	

CADRE D'EMPLOIS	Type de recrutement Ordonnance n°2021-1574 du 24 novembre 2021 - art								Autres contractuels (articles 38, 38bis, 47,136...)	CDI	Total	Tous emplois exerçant à		Ancienneté dans la collectivité			CDI		CDD	
	Article L332-13	Article L332-14	Article L332-8,1	Article L332-8,2*	Article L332-8,3*	Article L332-8,4*	Article L332-8, 5*	Article L332-8,6*				Temps complet	Temps non complet	Moins de 3 ans	de 3 ans à moins de 6 ans	6 ans et plus	Hommes	Femmes	Hommes	Femmes
	Remplaçants	Affectés sur un poste vacant	Pas de cadre d'emplois existant	Les besoins des services ou la nature des fonctions le justifie	Tous les emplois pour les communes de moins de 1 000 habitants et les groupements de communes de moins de 15 000 habitants	Tous les emplois pour les communes nouvelles issues de la fusion de communes de moins de 1 000 habitants	Temps non complet des autres collectivités territoriales ou établissements mentionnés à l'article 2, lorsque la quotité de temps de travail est inférieure à 50 %	Communes de moins de 2000 hab. et groupements de communes de moins de 10 000 hab. dont la création ou la suppression dépend de la décision d'une autorité qui s'impose à la collectivité												
FILIERE MEDICO-SOCIALE																				
Médecins	0	0	0	1	0	0	0	0	0	0	1	0	1	1	0	0	0	0	1	
Psychologues	0	1	0	1	0	0	0	0	0	0	2	0	2	2	0	0	0	0	2	
Sages-femmes	0	0	0	0	0	0	0	0	0	0	0	0	0	0	0	0	0	0	0	
Cadres de santé paramédicaux	0	0	0	0	0	0	0	0	0	0	0	0	0	0	0	0	0	0	0	
Puéricultrices cadres de santé	0	0	0	0	0	0	0	0	0	0	0	0	0	0	0	0	0	0	0	
Puéricultrices*	0	0	0	0	0	0	0	0	0	0	0	0	0	0	0	0	0	0	0	
Cadres de santé infirmiers, rééducateurs et assistants médico-techniques	0	0	0	0	0	0	0	0	0	0	0	0	0	0	0	0	0	0	0	
Infirmiers en soins généraux	0	0	0	1	0	0	0	0	0	1	1	0	1	0	0	0	0	0	1	
Infirmiers	0	0	0	0	0	0	0	0	0	0	0	0	0	0	0	0	0	0	0	
Aides-soignants	0	0	0	0	0	0	0	0	0	0	0	0	0	0	0	0	0	0	0	
Auxiliaires de puériculture	0	0	0	0	0	0	0	0	0	0	0	0	0	0	0	0	0	0	0	
Auxiliaires de soins	0	0	0	0	0	0	0	0	0	0	0	0	0	0	0	0	0	0	0	
FILIERE MEDICO-SOCIALE	0	1	0	3	0	0	0	0	0	0	4	1	3	4	0	0	0	0	4	
FILIERE MEDICO-TECHNIQUE																				
Masseurs-kinésithérapeutes, psychomotriciens et orthophonistes	0	0	0	0	0	0	0	0	0	0	0	0	0	0	0	0	0	0	0	
Pédicures-podologues, ergothérapeutes, orthoptistes et manipulateurs d'électroradiologie médicale hors classe	0	0	0	2	0	0	0	0	0	2	2	0	1	1	0	0	0	0	2	
Biologistes, vétérinaires, pharmaciens	0	0	0	0	0	0	0	0	0	0	0	0	0	0	0	0	0	0	0	
Techniciens paramédicaux	0	0	0	0	0	0	0	0	0	0	0	0	0	0	0	0	0	0	0	
FILIERE MEDICO-TECHNIQUE	0	0	0	2	0	0	0	0	0	2	2	0	1	1	0	0	0	0	2	
FILIERE POLICE MUNICIPALE																				
Directeur de police municipale	0	0	0	0	0	0	0	0	0	0	0	0	0	0	0	0	0	0	0	
Chefs de service de police municipale	0	0	0	0	0	0	0	0	0	0	0	0	0	0	0	0	0	0	0	
Agents de police municipale	0	0	0	0	0	0	0	0	0	0	0	0	0	0	0	0	0	0	0	
Gardes-champêtres	0	0	0	0	0	0	0	0	0	0	0	0	0	0	0	0	0	0	0	
FILIERE POLICE MUNICIPALE	0	0	0	0	0	0	0	0	0	0	0	0	0	0	0	0	0	0	0	
FILIERE INCENDIE ET SECOURS																				
Contrôleurs, colonels	0	0	0	0	0	0	0	0	0	0	0	0	0	0	0	0	0	0	0	
Capitaines, commandants, lieutenants-colonels	0	0	0	0	0	0	0	0	0	0	0	0	0	0	0	0	0	0	0	
Médecins, pharmaciens	0	0	0	0	0	0	0	0	0	0	0	0	0	0	0	0	0	0	0	
Lieutenants	0	0	0	0	0	0	0	0	0	0	0	0	0	0	0	0	0	0	0	
Cadres de santé	0	0	0	0	0	0	0	0	0	0	0	0	0	0	0	0	0	0	0	
Infirmiers	0	0	0	0	0	0	0	0	0	0	0	0	0	0	0	0	0	0	0	
Sous-officiers	0	0	0	0	0	0	0	0	0	0	0	0	0	0	0	0	0	0	0	
Sapeurs et caporaux	0	0	0	0	0	0	0	0	0	0	0	0	0	0	0	0	0	0	0	
FILIERE INCENDIE-SECOURS	0	0	0	0	0	0	0	0	0	0	0	0	0	0	0	0	0	0	0	
FILIERE ANIMATION																				
Animateurs	1	2	0	15	0	0	0	0	1	2	21	20	1	8	5	8	1	1	5	
Adjoints d'animation	5	1	0	0	0	0	0	0	1	0	7	5	2	5	0	2	0	0	4	
FILIERE ANIMATION	6	3	0	15	0	0	0	0	2	2	28	25	3	13	5	10	1	1	9	
TOTAL	92	41	26	119	0	0	0	0	7	43	328	293	35	176	70	82	17	26	101	

* Comptabiliser les puéricultrices du cadre d'emplois du décret n° 92-859 du 28 août 1992 modifié et du cadre d'emplois du décret n° 2014-923 du 18 août 2014.

Nombre de contractuels en Equivalent Temps Plein Rémunéré (ETPR) en 2023 par filière déclinée par catégorie et par sexe

Champ : le tableau qui suit concerne les contractuels occupant un emploi permanent à temps complet ou non complet et ayant été rémunérés au moins un jour durant l'année 2023 (hors heures supplémentaires et/ou complémentaires)

Filières	Hommes 1.2.4(1)	Femmes 1.2.4(2)
FILIERE ADMINISTRATIVE	32,85	91,24
Catégorie A	20,99	45,80
Catégorie B	8,99	34,89
Catégorie C	2,87	10,55
FILIERE TECHNIQUE	47,02	25,25
Catégorie A	5,51	9,05
Catégorie B	8,39	7,69
Catégorie C	33,12	8,51
FILIERE CULTURELLE	12,75	22,98
Catégorie A	4,22	2,31
Catégorie B	8,28	17,42
Catégorie C	0,25	3,25
FILIERE SPORTIVE	2,76	3,01
Catégorie A	0,00	0,00
Catégorie B	1,97	3,01
Catégorie C	0,79	0,00
FILIERE SOCIALE	0,34	14,91
Catégorie A	0,00	4,73
Catégorie B	0,00	0,00
Catégorie C	0,34	10,18
FILIERE MEDICO-SOCIALE	0,00	3,14
Catégorie A	0,00	3,14
Catégorie B	0,00	0,00
Catégorie C	0,00	0,00
FILIERE MEDICO-TECHNIQUE	0,00	1,86
Catégorie A	0,00	1,86
Catégorie B	0,00	0,00
Catégorie C	0,00	0,00
FILIERE POLICE MUNICIPALE	0,00	0,00
Catégorie A	0,00	0,00
Catégorie B	0,00	0,00
Catégorie C	0,00	0,00
FILIERE INCENDIE ET SECOURS	0,00	0,00
Catégorie A	0,00	0,00
Catégorie B	0,00	0,00
Catégorie C	0,00	0,00
FILIERE ANIMATION	6,12	16,23
Catégorie B	4,62	12,87
Catégorie C	1,50	3,36
TOTAL	101,84	178,62

Avez-vous conclu un ou plusieurs contrats à durée indéterminée au cours de l'année ? Oui

	Fondement du recrutement						Cas particuliers	Total
	Article L332-8,1	Article L332-8,2*	Article L332-8,3*	Article L332-8,4*	Article L332-8, 5*	Article L332-8,6*		
	Pas de cadre d'emplois existant	Les besoins des services ou la nature des fonctions le justifient	Tous les emplois pour les communes de moins de 1 000 habitants et les groupements de communes de moins de 15 000 habitants	Tous les emplois pour les communes nouvelles issues de la fusion de communes de moins de 1 000 habitants	Temps non complet des autres collectivités territoriales ou établissements mentionnés à l'article 2, lorsque la quotité de temps de travail est inférieure à 50 %	Communes de moins de 2000 hab. et groupements de communes de moins de 10 000 hab. dont la création ou la suppression dépend de la décision d'une autorité qui s'impose à la collectivité		
FILIERE ADMINISTRATIVE								
Administrateurs	0	0	0	0	0	0	0	0
Attachés	3	0	0	0	0	0	0	3
Secrétaires de mairie	0	0	0	0	0	0	0	0
Rédacteurs	1	0	0	0	0	0	0	1
Adjoints administratifs	0	0	0	0	0	0	0	0
FILIERE ADMINISTRATIVE	4	0	0	0	0	0	0	4
FILIERE TECHNIQUE								
Ingénieurs en chef	0	0	0	0	0	0	0	0
Ingénieurs	3	0	0	0	0	0	0	3
Techniciens	1	0	0	0	0	0	0	1
Agents de maîtrise	0	0	0	0	0	0	0	0
Adjoints techniques	0	0	0	0	0	0	0	0
Adjoints techniques des établissements d'enseignement	0	0	0	0	0	0	0	0
FILIERE TECHNIQUE	4	0	0	0	0	0	0	4
FILIERE CULTURELLE								
Conservateurs du patrimoine	0	0	0	0	0	0	0	0
Conservateurs des bibliothèques	0	0	0	0	0	0	0	0
Attachés de conservation du patrimoine	0	0	0	0	0	0	0	0
Bibliothécaires	0	0	0	0	0	0	0	0
Directeurs d'établissements d'enseignement artistique	0	0	0	0	0	0	0	0
Professeurs d'enseignement artistique	0	0	0	0	0	0	0	0
Assistants de conservation du patrimoine et des bibliothèques	0	0	0	0	0	0	0	0
Assistants d'enseignement artistique	0	0	0	0	0	0	0	0
Adjoints territoriaux du patrimoine	0	0	0	0	0	0	0	0
FILIERE CULTURELLE	0	0	0	0	0	0	0	0
FILIERE SPORTIVE								
Conseillers des APS	0	0	0	0	0	0	0	0
Educateurs des APS	0	0	0	0	0	0	0	0
Opérateurs des APS	0	0	0	0	0	0	0	0
FILIERE SPORTIVE	0	0	0	0	0	0	0	0
FILIERE SOCIALE								
Conseillers socio-éducatifs	0	0	0	0	0	0	0	0
Assistants socio-éducatifs	0	0	0	0	0	0	0	0
Educateurs de jeunes enfants	0	0	0	0	0	0	0	0
Moniteurs-éducateurs et intervenants familiaux	0	0	0	0	0	0	0	0
Agents spécialisés des écoles maternelles (ASEM)	7	0	0	0	0	0	0	7
Agents sociaux	0	0	0	0	0	0	0	0
FILIERE SOCIALE	7	0	0	0	0	0	0	7
FILIERE MEDICO-SOCIALE								
Médecins	0	0	0	0	0	0	0	0
Psychologues	0	0	0	0	0	0	0	0
Sages-femmes	0	0	0	0	0	0	0	0
Cadres de santé paramédicaux	0	0	0	0	0	0	0	0
Puéricultrices cadres de santé	0	0	0	0	0	0	0	0
Puéricultrices*	0	0	0	0	0	0	0	0
Cadres de santé infirmiers, rééducateurs et assistants médico-techniques	0	0	0	0	0	0	0	0
Infirmiers en soins généraux	0	0	0	0	0	0	0	0
Infirmiers	0	0	0	0	0	0	0	0
Aides-soignants	0	0	0	0	0	0	0	0
Auxiliaires de puériculture	0	0	0	0	0	0	0	0
Auxiliaires de soins	0	0	0	0	0	0	0	0
FILIERE MEDICO-SOCIALE	0	0	0	0	0	0	0	0

FILIERE MEDICO-TECHNIQUE									
Masseurs-kinésithérapeutes, psychomotriciens et orthophonistes	0	0	0	0	0	0	0	0	0
Pédicures-podologues, ergothérapeutes, orthoptistes et manipulateurs d'électroradiologie médicale	0	0	0	0	0	0	0	0	0
Biologistes, vétérinaires, pharmaciens	0	0	0	0	0	0	0	0	0
Techniciens paramédicaux	0	0	0	0	0	0	0	0	0
FILIERE MEDICO-TECHNIQUE	0	0	0	0	0	0	0	0	0
FILIERE POLICE MUNICIPALE									
Directeur de police municipale	0	0	0	0	0	0	0	0	0
Chefs de service de police municipale	0	0	0	0	0	0	0	0	0
Agents de police municipale	0	0	0	0	0	0	0	0	0
Gardes-champêtres	0	0	0	0	0	0	0	0	0
FILIERE POLICE MUNICIPALE	0	0	0	0	0	0	0	0	0
FILIERE INCENDIE ET SECOURS									
Contrôleurs, colonels	0	0	0	0	0	0	0	0	0
Capitaines, commandants, lieutenants-colonels	0	0	0	0	0	0	0	0	0
Médecins, pharmaciens	0	0	0	0	0	0	0	0	0
Lieutenants	0	0	0	0	0	0	0	0	0
Cadres de santé	0	0	0	0	0	0	0	0	0
Infirmiers	0	0	0	0	0	0	0	0	0
Sous-officiers	0	0	0	0	0	0	0	0	0
Sapeurs et caporaux	0	0	0	0	0	0	0	0	0
FILIERE INCENDIE-SECOURS	0	0	0	0	0	0	0	0	0
FILIERE ANIMATION									
Animateurs	2	0	0	0	0	0	0	0	2
Adjoints d'animation	0	0	0	0	0	0	0	0	0
FILIERE ANIMATION	2	0	0	0	0	0	0	0	2
TOTAL	17	0	0	0	0	0	0	0	17

1.3.1 Autres contractuels sur emploi non permanent, en effectif physique et en ETPR, selon le sexe

Champ : les tableaux qui suivent concernent les agents contractuels sur un emploi non permanent ayant été rémunérés au moins un jour durant l'année 2023

Tableau 1.3.1.a - Autres contractuels sur emploi non permanent en effectif physique

	Effectifs rémunérés au 31 décembre 2023			Effectifs ayant été rémunérés au moins un jour entre le 1er janvier 2023 et le 31 décembre 2023		
	Hommes 1.3.1(1)	Femmes 1.3.1(2)	Total	Hommes 1.3.1(3)	Femmes 1.3.1(4)	Total
Collaborateurs de cabinet (article 110 de la loi du 26 janvier 1984)	1	4	5	1	4	5
Contractuels recrutés sur un contrat de projet	2	3	5	4	3	7
Assistants maternels	0	0	0	0	0	0
Assistants familiaux	0	0	0	0	0	0
Accueillants familiaux (Loi DALO de 2007)	0	0	0	0	0	0
Agents contractuels recrutés pour faire face à un accroissement temporaire d'activité ou un accroissement saisonnier d'activité (article 3 de la loi du 26 janvier 1984)	107	296	403	206	476	682
Personnes ayant bénéficié d'un emploi aidé	0	6	6	0	7	7
Contractuels employés par les CDG et mis à disposition des collectivités (A renseigner <u>uniquement</u> par les CDG)	0	0	0	0	0	0
Apprentis	12	34	46	21	48	69
Personnes bénéficiant d'une rémunération accessoire autorisée par la réglementation sur le cumul des emplois	0	1	1	27	28	55
Vacataires (hors jury de concours)	37	24	61	172	89	261
Autres (agents non classables dans les catégories précédentes)	123	356	479	297	887	1 184
TOTAL	282	724	1 006	728	1 542	2 270

Tableau 131b - Autres contractuels sur emploi non permanent en Equivalent Temps Plein Rémunéré

	Nombre de contractuels sur emploi non permanent en Equivalent Temps Plein Rémunéré sur l'année 2023		
	Hommes 1.3.1b(1)	Femmes 1.3.1b(2)	Total
Collaborateurs de cabinet (article 110 de la loi du 26 janvier 1984)	1,00	4,00	5,00
Contractuels recrutés sur un contrat de projet	1,74	3,00	4,74
Assistants maternels	0,00	0,00	0,00
Assistants familiaux	0,00	0,00	0,00
Accueillants familiaux (Loi DALO de 2007)	0,00	0,00	0,00
Agents contractuels recrutés pour faire face à un accroissement temporaire d'activité ou un accroissement saisonnier d'activité (article 3 de la loi du 26 janvier 1984)	76,81	178,90	255,71
Personnes ayant bénéficié d'un emploi aidé	0,00	6,00	6,00
Contractuels employés par les CDG et mis à disposition des collectivités (A renseigner <u>uniquement</u> par les CDG)	0,00	0,00	0,00
Apprentis	10,91	22,97	33,88
Personnes bénéficiant d'une rémunération accessoire autorisée par la réglementation sur le cumul des emplois	0,18	0,25	0,43
Vacataires (hors jury de concours)	1,90	2,38	4,28
Autres (agents non classables dans les catégories précédentes)	40,77	140,75	181,52
TOTAL	133,31	358,25	491,56

Champ : personnes de droit public ou privé qui sont dans le cadre d'une mission temporaire et qui sont mises à disposition par les CDG ou intérimaires, ayant été présentes au moins un jour durant l'année 2023.

Avez-vous eu recours à du personnel temporaire provenant d'une entreprise privée ou bien un CDG ?	Non
---	-----

	Effectifs présents au 31 décembre 2023	
	Hommes 1.3.2(1)	Femmes 1.3.2(2)
Personnels remplaçants mis à disposition par le centre de gestion	0	0
FILIERE ADMINISTRATIVE		
FILIERE TECHNIQUE		
FILIERE CULTURELLE		
FILIERE SPORTIVE		
FILIERE SOCIALE		
FILIERE MEDICO-SOCIALE		
FILIERE MEDICO-TECHNIQUE		
FILIERE POLICE MUNICIPALE		
FILIERE INCENDIE ET SECOURS		
FILIERE ANIMATION		

Effectifs présents au moins un jour entre le 1er janvier 2023 et le 31 décembre 2023	
Hommes 1.3.2(3)	Femmes 1.3.2(4)
0	0

Personnels employés dans le cadre du recours au service des entreprises (intérim)	0	0
--	---	---

0	0
---	---

Répartition par sexe et tranche d'âge des effectifs des fonctionnaires et des contractuels présents dans les effectifs au 31/12/2023

Champ : les tableaux qui suivent concernent les fonctionnaires titulaires et stagiaires et les contractuels occupant un emploi permanent ou un emploi non permanent, présents au 31/12/2023.

Sexe	Age*	Titulaires et stagiaires	Contractuels occupant un emploi permanent	Contractuels occupant un emploi non permanent
		1.4.0 (1)	1.4.0 (2)	1.4.0 (3)
HOMMES	moins de 20 ans	0	2	18
	20 à 24 ans	13	12	78
	25 à 29 ans	56	24	43
	30 à 34 ans	99	19	27
	35 à 39 ans	120	17	33
	40 à 44 ans	140	13	22
	45 à 49 ans	152	6	20
	50 à 54 ans	208	11	17
	55 à 59 ans	203	9	10
	60 à 64 ans	138	5	8
	65 ans et plus	10	0	6
	TOTAL	1 139	118	282
FEMMES	moins de 20 ans	0	1	46
	20 à 24 ans	13	15	154
	25 à 29 ans	48	40	93
	30 à 34 ans	113	38	91
	35 à 39 ans	130	28	69
	40 à 44 ans	165	28	76
	45 à 49 ans	215	24	61
	50 à 54 ans	246	16	61
	55 à 59 ans	241	13	39
	60 à 64 ans	187	6	22
	65 ans et plus	24	1	12
	TOTAL	1 382	210	724
ENSEMBLE	moins de 20 ans	0	3	64
	20 à 24 ans	26	27	232
	25 à 29 ans	104	64	136
	30 à 34 ans	212	57	118
	35 à 39 ans	250	45	102
	40 à 44 ans	305	41	98
	45 à 49 ans	367	30	81
	50 à 54 ans	454	27	78
	55 à 59 ans	444	22	49
	60 à 64 ans	325	11	30
	65 ans et plus	34	1	18
	TOTAL	2 521	328	1 006

1.4.1 Nombre d'agents originaires de la collectivité en positions statutaires particulières au 31/12/2023, par sexe

Champ : les tableaux qui suivent concernent les fonctionnaires et contractuels sur emploi permanent, en positions statutaires particulières au 31/12/2023.

au 31/12/2023	Hommes	Femmes	Total
En congé parental (article 75) <i>Fonctionnaires et contractuels</i>	0	10	10
En disponibilité (article 72) hors ceux mis en disponibilité d'office ou bénéficiaires d'un congé équivalent pour les contractuels <i>Fonctionnaires et contractuels</i>	59	60	119
<i>dont disponibilité de droit</i>	7	17	24
En disponibilité d'office ou bénéficiaires d'un congé équivalent <i>Fonctionnaires et contractuels</i>	5	8	13
En congé spécial (article 99) <i>Fonctionnaires uniquement</i>	0	0	0

Détachés dans une autre structure (article 64) <i>Fonctionnaires uniquement :</i>	Hommes	Femmes	Total
Fonction publique d'Etat	5	6	11
Fonction publique hospitalière	1	2	3
Autre collectivité	3	4	7
Détachement d'office auprès d'une personne morale de droit privé ou d'une personne morale de droit public gérant un service public industriel et commercial	0	1	1
Autres structures*	7	2	9

*Par exemple : fonction publique d'un Etat de l'Union européenne (FPEUE).

Détachés au sein de leur propre collectivité : <i>Fonctionnaires uniquement</i>	Hommes	Femmes	Total
Détachés sur un emploi fonctionnel dans leur collectivité	1	2	3
Détachés sur un emploi de cabinet dans leur collectivité	0	1	1
Changement de filière	0	0	0

Mis à disposition dans une autre structure (articles 61 et 136) <i>Fonctionnaires et contractuels</i>	Hommes	Femmes	Total
Ensemble	7	2	9
<i>dont mis à disposition d'une organisation syndicale</i>	0	0	0

Champ : fonctionnaires originaires d'une autre structure, en position statutaire particulière au 31/12/2023.

au 31/12/2023	Emploi non fonctionnel		Emploi fonctionnel		Emploi de cabinet	
	Hommes	Femmes	Hommes	Femmes	Hommes	Femmes
Détachés dans votre collectivité et issus de :						
Fonction publique d'Etat	3	12	1	0	0	0
Fonction publique hospitalière	0	0	0	0	0	0
Autre collectivité	6	2	0	0	0	0
Autres structures*	0	0	0	0	0	0

*par exemple : fonction publique d'un Etat de l'Union européenne (FPEUE).

E mploi 1.4.3 - Nombre d'agents originaires d'une autre structure mis à disposition (*)

Champ : fonctionnaires et contractuels sur emploi permanent originaires d'une autre structure, en position statutaire particulière au 31/12/2023.

au 31/12/2023	Fonctionnaires		Contractuels sur emploi permanent	
	Hommes	Femmes	Hommes	Femmes
Mis à disposition de votre collectivité	1	2	0	1
<i>dont originaire de la fonction publique d'Etat</i>	0	0	0	0

(*) Décret n° 2008-580 du 18 juin 2008 relatif au régime de la mise à disposition applicable aux collectivités territoriales et aux établissements publics

E mploi 1.4.4 - Fonctionnaires pris en charge par le CDG ou le CNFPT (articles 53 et 97)

Remarque : seuls le CNFPT et les CDG doivent renseigner cet indicateur

Avez-vous assuré la prise en charge d'un fonctionnaire momentanément privé d'emploi au cours de l'année ?	(Vide)
---	--------

Nombre d'agents en situation de handicap bénéficiant de l'obligation d'emploi des travailleurs handicapés (y compris reclassés) par catégorie hiérarchique, statut et sexe

Tableau 1.6.1.0 : Collectivités concernées

Y a-t-il, parmi les fonctionnaires et contractuels rémunérés au 31/12/2023 de votre collectivité, des agents bénéficiant de l'obligation d'emploi - travailleurs handicapés (BOETH), y compris reclassés ?	Oui
--	-----

Si OUI, afficher les tableaux suivants :

Champ : le tableau qui suit concerne les fonctionnaires et contractuels (sur emploi permanent ou non permanent), en situation de handicap et bénéficiant de

Tableau 1.6.1.a : Agents BOETH sur un emploi permanent

Catégorie hiérarchique	Titulaires et stagiaires		Contractuels sur emploi permanent	
	Hommes	Femmes	Hommes	Femmes
A	4	12	0	1
B	12	27	2	5
C	78	123	0	3

Tableau 1.6.1.b : Agents BOETH sur un emploi NON permanent

Contractuels sur emploi NON permanent			
TOTAL		Dont apprentis	
Hommes	Femmes	Hommes	Femmes
5	11	2	5

1.6.2 - Respect de l'obligation d'emploi : dépenses réalisées couvrant partiellement l'obligation d'emploi (ouvrant droit à réduction des unités manquantes) et taux d'emploi

Champ : toutes les collectivités sont concernées y compris celles de moins de 20 agents.

1.6.2a -- Dépenses réalisées couvrant partiellement l'obligation d'emploi	
Montant des dépenses afférentes à la passation de contrats de fourniture, de sous-traitance ou de prestations de services avec des entreprises adaptées, des établissements ou services d'aide par le travail ou avec des travailleurs indépendants handicapés, calculé dans les conditions fixées à l'article 6-1	0 €
Montant des dépenses destinées à favoriser l'accueil, l'insertion ou le maintien dans l'emploi des travailleurs handicapés, qui ne lui incombent pas en application d'une disposition législative ou réglementaire, calculé dans les conditions fixées à l'article 6-2	0 €
Unités déductibles *	0,00

1.6.2b - Taux d'emploi (calculé sur le champ des emplois permanents)	
Nombre de travailleurs en situation de handicap bénéficiaires de l'OETH sur emploi permanent employés par la collectivité au 31/12/2023	267
Taux d'emploi direct des travailleurs en situation de handicap	9,37
Taux d'emploi légal des travailleurs en situation de handicap	9,37

(*) Les unités déductibles sont le résultat de la conversion en unités du montant en euro des quatre types de dépenses couvrant partiellement l'obligation. Le nombre d'unités déductibles est égal au quotient obtenu en divisant le montant des dépenses réalisées en application du premier alinéa de l'article L. 323-8 et de celles affectées à des mesures adoptées en vue de faciliter l'insertion professionnelle des personnes en situation de handicap dans la fonction publique (art. 6 du décret n°2006-501 relatif au FIPHFP), par le traitement brut annuel minimum servi à un agent occupant à temps complet un emploi public apprécié au 31 décembre de l'année 2020 (17 375,78 €).

Tableau 1.8.1.a : Fonctionnaires

Existe-t-il au sein de votre collectivité des fonctionnaires autorisés à exercer une activité à titre accessoire ?	Ne sait pas
--	-------------

Si OUI, afficher le tableau suivant :

Type d'activité exercée à titre accessoire prévu par l'article 11 du décret n°2020-69 du 30 janvier 2020	Hommes			Femmes			Total
	Catégorie A	Catégorie B	Catégorie C	Catégorie A	Catégorie B	Catégorie C	
Expertise et consultation (Art.11, 1°)							0
Enseignement et formation (Art.11, 2°)							0
Activité à caractère sportif ou culturel (Art.11, 3°)							0
Activité agricole (Art.11, 4°)							0
Activité de conjoint collaborateur au sein d'une entreprise artisanale, commerciale ou libérale (Art.11, 5°)							0
Aide à domicile à un ascendant, à un descendant, à son conjoint, à son partenaire lié par un pacte civil de solidarité ou à son concubin (Art.11, 6°)							0
Travaux de faible importance réalisés chez des particuliers (Art.11, 7°)							0
Activité d'intérêt général exercée auprès d'une personne publique ou auprès d'une personne privée à but non lucratif (Art.11, 8°)							0
Mission d'intérêt public de coopération internationale ou auprès d'organismes d'intérêt général à caractère international ou d'un Etat étranger (Art.11, 9°)							0
Services à la personne (Art.11, 10°)							0
Vente de biens produits personnellement par l'agent (Art.11, 11°)							0
Total	0	0	0	0	0	0	0

Tableau 1.8.1.b : Contractuels sur emploi permanent

Existe-t-il au sein de votre collectivité des contractuels autorisés à exercer une activité à titre accessoire ?	Ne sait pas
--	-------------

Si OUI, afficher le tableau suivant :

Type d'activité exercée à titre accessoire prévu par l'article 11 du décret n°2020-69 du 30 janvier 2020	Hommes			Femmes			Total
	Catégorie A	Catégorie B	Catégorie C	Catégorie A	Catégorie B	Catégorie C	
Expertise et consultation (Art.11, 1°)							0
Enseignement et formation (Art.11, 2°)							0
Activité à caractère sportif ou culturel (Art.11, 3°)							0
Activité agricole (Art.11, 4°)							0
Activité de conjoint collaborateur au sein d'une entreprise artisanale, commerciale ou libérale (Art.11, 5°)							0
Aide à domicile à un ascendant, à un descendant, à son conjoint, à son partenaire lié par un pacte civil de solidarité ou à son concubin (Art.11, 6°)							0
Travaux de faible importance réalisés chez des particuliers (Art.11, 7°)							0
Activité d'intérêt général exercée auprès d'une personne publique ou auprès d'une personne privée à but non lucratif (Art.11, 8°)							0
Mission d'intérêt public de coopération internationale ou auprès d'organismes d'intérêt général à caractère international ou d'un Etat étranger (Art.11, 9°)							0
Services à la personne (Art.11, 10°)							0
Vente de biens produits personnellement par l'agent (Art.11, 11°)							0
Total	0	0	0	0	0	0	0

TABLEAU INTRODUCTIF PARTIES B et C - RECRUTEMENT ET PARCOURS PROFESSIONNEL



1.9.0

Bilan des arrivées et départs dans l'année 2023

Champ : le tableau qui suit concerne les agents en emploi permanent dans la collectivité au 31/12/2023 et ceux arrivés en 2023.

Nombre d'agents sur emploi permanent au 31/12/2023	Nombre d'arrivées dans la collectivité en 2023	Nombre de départs de la collectivité en 2023	Nombre d'agents sur emploi permanent au 31/12/2023
Cf synthèse	Cf synthèse	Cf synthèse	Cf synthèse

Champ : les tableaux qui suivent concernent les fonctionnaires et contractuels occupant un emploi fonctionnel, arrivés en 2023 et rémunérés au 31/12/2023.

Tableau 1.9.1.a : Fonctionnaires de la fonction publique territoriale arrivés sur un emploi fonctionnel en 2023

	Fonctionnaires de la fonction publique territoriale									
	Administrateurs		Attachés		Ingénieurs en chef		Ingénieurs		Autres	
	Hommes	Femmes	Hommes	Femmes	Hommes	Femmes	Hommes	Femmes	Hommes	Femmes
Emplois fonctionnels administratifs :										
Directeur général des services ou directeur	0	0	0	0	0	0	0	0	0	0
Directeur général adjoint des services ou directeur adjoint	0	0	0	0	0	0	0	0	0	0
Emplois fonctionnels administratifs :										
Directeur général des services techniques	0	0	0	0	0	0	0	0	0	0
Directeur des services techniques	0	0	0	0	0	0	0	0	0	0
Emplois fonctionnels administratifs :										
Directeur départemental des services d'incendie et secours	0	0	0	0	0	0	0	0	0	0
Directeur départemental adjoint des services d'incendie et secours	0	0	0	0	0	0	0	0	0	0
TOTAL EMPLOIS FONCTIONNELS	0	0	0	0	0	0	0	0	0	0

Tableau 1.9.1.b : Fonctionnaires issus d'une autre administration (FPE, FPH) arrivés sur un emploi fonctionnel en 2023

	Fonctionnaires issus d'une autre administration (FPE, FPH)									
	Administrateurs		Attachés		Ingénieurs en chef		Ingénieurs		Autres	
	Hommes	Femmes	Hommes	Femmes	Hommes	Femmes	Hommes	Femmes	Hommes	Femmes
Emplois fonctionnels administratifs :										
Directeur général des services ou directeur	0	0	0	0	0	0	0	0	0	0
Directeur général adjoint des services ou directeur adjoint	0	0	0	0	0	0	0	0	0	0
Emplois fonctionnels techniques :										
Directeur général des services techniques	0	0	0	0	0	0	0	0	0	0
Directeur des services techniques	0	0	0	0	0	0	0	0	0	0
Emplois fonctionnels d'incendie et secours :										
Directeur départemental des services d'incendie et secours	0	0	0	0	0	0	0	0	0	0
Directeur départemental adjoint des services d'incendie et secours	0	0	0	0	0	0	0	0	0	0
TOTAL EMPLOIS FONCTIONNELS	0	0	0	0	0	0	0	0	0	0

Tableau 1.9.1.c : Contractuels sur emploi permanent arrivés sur un emploi fonctionnel en 2023

	Contractuels sur emploi permanent	
	Hommes	Femmes
Emplois fonctionnels administratifs :		
Directeur général des services ou directeur	0	0
Directeur général adjoint des services ou directeur adjoint	0	0
Emplois fonctionnels techniques :		
Directeur général des services techniques	0	0
Directeur des services techniques	0	0
Emplois fonctionnels d'incendie et secours :		
Directeur départemental des services d'incendie et secours	0	0
Directeur départemental adjoint des services d'incendie et secours	0	0
TOTAL EMPLOIS FONCTIONNELS	0	0

1.9.2 Arrivées de fonctionnaires dans l'année 2023, par cadre d'emplois, par sexe, selon le motif de recrutement

Champ : le tableau qui suit concerne les fonctionnaires occupant un emploi permanent, arrivés au cours de l'année 2023 et rémunérés au 31/12/2023.

	Fonctionnaires																		Total	Fonctionnaires Recrutements				
	Par						Par voie de détachement d'agents						Par							Temps complet		Temps non complet		
	Recrutement direct			Voie de concours, examen pro, sélection pro			Article 38 (travailleurs handicapés)	Article 38 bis - titularisation à l'issue d'un PACTE	Intégration directe	Voie de mutation	de la FPE	de la FPH	d'autres collectivités territoriales	d'autres organismes (par ex.: FPEUE)	Transfert de compétence	Régénération agents non rémunérés pendant la période d'absence :		Retours d'agents en positions particulières ayant été rémunérés pendant la période d'absence		Hommes	Femmes	Hommes	Femmes	
	Nouvel arrivant dans la collectivité	Agent déjà présent en 2023 en tant que contractuel permanent	Agent déjà présent en 2023 en tant que contractuel non permanent	Lauréat nouvel arrivant dans la collectivité	Lauréat déjà présent en 2023 en tant que contractuel permanent	Lauréat déjà présent en 2023 en tant que contractuel non permanent										retour de disponibilité	autres cas							
FILIERE ADMINISTRATIVE																								
Administrateurs	0	0	0	0	0	0	0	0	0	0	0	0	0	0	0	0	0	0	0	0	0	0		
Attachés	0	0	0	0	2	2	1	0	0	9	1	0	3	0	0	0	0	0	18	1	17	0	0	
Secrétaires de mairie	0	0	0	0	0	0	0	0	0	0	0	0	0	0	0	0	0	0	0	0	0	0	0	
Rédacteurs	0	0	0	0	0	0	1	0	0	2	1	0	4	0	0	0	0	8	2	6	0	0	0	
Adjointes administratifs	11	2	6	0	0	0	0	0	0	7	1	0	1	0	0	0	0	30	2	27	0	1	1	
FILIERE ADMINISTRATIVE	11	2	6	0	2	2	2	0	0	18	3	0	8	0	0	0	2	56	5	50	0	1	1	
FILIERE TECHNIQUE																								
Ingénieurs en chef	0	0	0	0	0	0	0	0	0	0	0	0	0	0	0	0	0	0	0	0	0	0	0	0
Ingénieurs	0	0	0	0	0	0	0	0	0	2	0	0	0	0	0	0	0	2	1	1	0	0	0	0
Techniciens	0	0	0	0	1	1	0	0	0	4	0	0	0	0	0	0	1	7	5	2	0	0	0	0
Agents de maîtrise	0	0	0	0	0	0	0	0	0	1	0	0	0	0	0	0	1	2	2	0	0	0	0	0
Adjoints techniques	29	10	32	0	0	0	3	0	0	6	0	0	0	0	0	0	1	81	48	8	3	22	22	
Adjoints techniques des établissements d'enseignement	0	0	0	0	0	0	0	0	0	0	0	0	0	0	0	0	0	0	0	0	0	0	0	0
FILIERE TECHNIQUE	29	10	32	0	1	1	3	0	0	11	2	0	0	0	0	0	1	92	56	11	3	22	22	
FILIERE CULTURELLE																								
Conservateurs du patrimoine	0	0	0	0	0	0	0	0	0	0	0	0	0	0	0	0	0	0	0	0	0	0	0	0
Conservateurs des bibliothèques	0	0	0	0	0	0	0	0	0	0	0	0	0	0	0	0	0	0	0	0	0	0	0	0
Attachés de conservation du patrimoine	0	0	0	0	0	0	0	0	0	0	0	0	0	0	0	0	0	0	0	0	0	0	0	0
Bibliothécaires	0	0	0	0	0	0	0	0	0	1	0	0	0	0	0	0	0	1	0	1	0	0	0	0
Directeurs d'établissements d'enseignement artistique	0	0	0	0	0	0	0	0	0	0	0	0	0	0	0	0	0	0	0	0	0	0	0	0
Professeurs d'enseignement artistique	0	0	0	1	3	0	0	0	0	1	0	0	0	0	0	0	0	5	3	2	0	0	0	0
Assistants de conservation du patrimoine et des bibliothèques	0	0	0	0	1	0	0	0	0	1	0	0	0	0	0	0	0	2	1	1	0	0	0	0
Assistants d'enseignement artistique	0	0	0	1	1	0	0	0	0	0	0	0	0	0	0	0	0	2	0	2	0	0	0	0
Adjoints territoriaux du patrimoine	2	2	2	0	0	0	0	0	0	0	0	0	0	0	0	0	0	6	2	4	0	0	0	0
FILIERE CULTURELLE	2	2	2	2	5	0	0	0	0	3	0	0	0	0	0	0	0	16	6	10	0	0	0	0
FILIERE SPORTIVE																								
Conseillers des APS	0	0	0	0	0	0	0	0	0	0	0	0	0	0	0	0	0	0	0	0	0	0	0	0
Educateurs des APS	0	0	0	0	1	0	0	0	0	1	0	0	0	0	0	0	0	2	2	0	0	0	0	0
Opérateurs des APS	0	0	0	0	0	0	0	0	0	0	0	0	0	0	0	0	0	0	0	0	0	0	0	0
FILIERE SPORTIVE	0	0	0	0	1	0	0	0	0	1	0	0	0	0	0	0	0	2	2	0	0	0	0	0
FILIERE SOCIALE																								
Conseillers socio-éducatifs	0	0	0	0	0	0	0	0	0	0	0	0	0	0	0	0	0	0	0	0	0	0	0	0
Assistants socio-éducatifs	0	0	0	0	1	0	0	0	0	1	0	0	0	0	0	0	0	2	0	2	0	0	0	0
Educateurs de jeunes enfants	0	0	0	0	0	0	0	0	0	1	0	0	0	0	0	0	0	1	0	1	0	0	0	0
Moniteurs-éducateurs et intervenants familiaux	0	0	0	0	0	0	0	0	0	0	0	0	0	0	0	0	0	0	0	0	0	0	0	0
Agents spécialisés des écoles maternelles (ASEM)	0	0	0	1	0	3	2	0	0	0	0	0	0	0	0	0	0	6	0	6	0	0	0	0
Agents sociaux	0	0	0	0	0	0	0	0	0	0	0	0	0	0	0	0	0	0	0	0	0	0	0	0
FILIERE SOCIALE	0	0	0	1	1	3	2	0	0	2	0	0	0	0	0	0	0	9	0	9	0	0	0	0

FILIERE MEDICO-SOCIALE																				
Médecins	0	0	0	0	0	0	0	0	0	0	0	0	0	0	0	0	0	0	0	0
Psychologues	0	0	0	0	1	0	0	0	0	0	0	0	0	0	0	0	0	0	1	0
Sages-femmes	0	0	0	0	0	0	0	0	0	0	0	0	0	0	0	0	0	0	0	0
Cadres de santé paramédicaux	0	0	0	0	0	0	0	0	0	0	0	0	0	0	0	0	0	0	0	0
Puéricultrices cadres de santé	0	0	0	0	0	0	0	0	0	0	0	0	0	0	0	0	0	0	0	0
Puéricultrices*	0	0	0	0	0	0	0	0	0	0	0	0	0	0	0	0	0	0	0	0
Cadres de santé infirmiers, rééducateurs et assistants médico-techniques	0	0	0	0	0	0	0	0	0	0	0	0	0	0	0	0	0	0	0	0
Infirmiers en soins généraux	0	0	0	0	0	0	0	0	0	1	0	0	0	0	0	0	0	0	1	0
Infirmiers	0	0	0	0	0	0	0	0	0	0	0	0	0	0	0	0	0	0	0	0
Aides-soignants	0	0	0	0	0	0	0	0	0	0	0	0	0	0	0	0	0	0	0	0
Auxiliaires de puériculture	0	0	0	0	0	0	0	0	0	0	0	0	0	0	0	0	0	0	0	0
Auxiliaires de soins	0	0	0	0	0	0	0	0	0	0	0	0	0	0	0	0	0	0	0	0
FILIERE MEDICO-SOCIALE	0	0	0	0	1	0	0	0	0	1	0	0	0	0	0	0	0	0	2	0
FILIERE MEDICO-TECHNIQUE																				
Masseurs-kinésithérapeutes, psychomotriciens et orthophonistes	0	0	0	0	0	0	0	0	0	0	0	0	0	0	0	0	0	0	0	0
Pédicures-podologues, ergothérapeutes, orthoptistes et manipulateurs d'électroradiologie médicale hors classe	0	0	0	0	0	0	0	0	0	0	0	0	0	0	0	0	0	0	0	0
Biologistes, vétérinaires, pharmaciens	0	0	0	0	0	0	0	0	0	0	0	0	0	0	0	0	0	0	0	0
Techniciens paramédicaux	0	0	0	0	0	0	0	0	0	0	0	0	0	0	0	0	0	0	0	0
FILIERE MEDICO-TECHNIQUE	0	0	0	0	0	0	0	0	0	0	0	0	0	0	0	0	0	0	0	0
FILIERE POLICE MUNICIPALE																				
Directeur de police municipale	0	0	0	0	0	0	0	0	0	0	0	0	0	0	0	0	0	0	0	0
Chefs de service de police municipale	0	0	0	0	0	0	0	0	0	1	0	0	0	0	0	0	0	0	1	0
Agents de police municipale	0	0	0	2	0	1	0	0	0	2	0	0	0	0	0	0	0	0	5	4
Gardes-champêtres	0	0	0	0	0	0	0	0	0	0	0	0	0	0	0	0	0	0	0	0
FILIERE POLICE MUNICIPALE	0	0	0	2	0	1	0	0	0	3	0	0	0	0	0	0	0	0	6	5
Contrôleurs, colonels	0	0	0	0	0	0	0	0	0	0	0	0	0	0	0	0	0	0	0	0
Capitaines, commandants, lieutenants-colonels	0	0	0	0	0	0	0	0	0	0	0	0	0	0	0	0	0	0	0	0
Médecins, pharmaciens	0	0	0	0	0	0	0	0	0	0	0	0	0	0	0	0	0	0	0	0
Lieutenants	0	0	0	0	0	0	0	0	0	0	0	0	0	0	0	0	0	0	0	0
Cadres de santé	0	0	0	0	0	0	0	0	0	0	0	0	0	0	0	0	0	0	0	0
Infirmiers	0	0	0	0	0	0	0	0	0	0	0	0	0	0	0	0	0	0	0	0
Sous-officiers	0	0	0	0	0	0	0	0	0	0	0	0	0	0	0	0	0	0	0	0
Sapeurs et caporaux	0	0	0	0	0	0	0	0	0	0	0	0	0	0	0	0	0	0	0	0
FILIERE INCENDIE-SECOURS	0	0	0	0	0	0	0	0	0	0	0	0	0	0	0	0	0	0	0	0
FILIERE ANIMATION																				
Animateurs	0	0	0	0	0	1	0	0	0	1	0	0	0	0	0	0	0	0	2	0
Adjoints d'animation	2	1	3	0	0	0	0	0	0	1	0	0	0	0	0	0	0	0	7	1
FILIERE ANIMATION	2	1	3	0	0	1	0	0	0	2	0	0	0	0	0	0	0	0	9	1
TOTAL	44	15	43	5	11	8	7	0	0	41	5	0	8	0	0	0	0	1	4	192

* Comptabiliser les puéricultrices du cadre d'emplois du décret n° 92-859 du 28 août 1992 modifié et du cadre d'emplois du décret n° 2014-923 du 18 août 2014.

Champ : les tableaux suivants concernent les agents contractuels sur un emploi permanent, arrivés au cours de l'année 2023 et rémunérés au 31/12/2023

Tableau 1.9.3.a : Recrutements de remplaçants, réintégrations et retours

	Contractuels				Total
	Temps complet		Temps non complet		
	Hommes	Femmes	Hommes	Femmes	
Remplaçants	32	24	3	5	64
Réintégration (agent non rémunéré pendant la période)	0	0	0	0	0
Retours (agent rémunéré pendant la période)	0	0	0	0	0

Tableau 1.9.3.b : Recrutements sur emploi permanent (hors remplaçants, réintégrations et retours)

Cadres d'emplois	Contractuels (assimilés aux cadres d'emplois)				Total
	Temps complet		Temps non complet		
	Hommes	Femmes	Hommes	Femmes	
FILIERE ADMINISTRATIVE					
Administrateurs	1	0	0	0	1
Attachés	8	25	0	1	34
Secrétaires de mairie	0	0	0	0	0
Rédacteurs	5	19	0	0	24
Adjoint administratifs	0	0	0	0	0
FILIERE ADMINISTRATIVE	14	44	0	1	59
FILIERE TECHNIQUE					
Ingénieurs en chef	0	0	0	0	0
Ingénieurs	3	5	0	0	8
Techniciens	3	3	0	0	6
Agents de maîtrise	1	0	0	0	1
Adjoint techniques	3	0	0	0	3
Adjoint techniques des établissements d'enseignement	0	0	0	0	0
FILIERE TECHNIQUE	10	8	0	0	18
FILIERE CULTURELLE					
Conservateurs du patrimoine	0	0	0	0	0
Conservateurs des bibliothèques	0	0	0	0	0
Attachés de conservation du patrimoine	0	0	0	0	0
Bibliothécaires	0	0	0	0	0
Directeurs d'établissements d'enseignement artistique	0	0	0	0	0
Professeurs d'enseignement artistique	0	0	0	0	0
Assistants de conservation du patrimoine et des bibliothèques	0	1	0	0	1
Assistants d'enseignement artistique	2	6	2	2	12
Adjoint territoriaux du patrimoine	0	0	0	0	0
FILIERE CULTURELLE	2	7	2	2	13
FILIERE SPORTIVE					
Conseillers des APS	0	0	0	0	0
Educateurs des APS	2	1	0	0	3
Opérateurs des APS	0	0	0	0	0
FILIERE SPORTIVE	2	1	0	0	3
FILIERE SOCIALE					
Conseillers socio-éducatifs	0	0	0	0	0
Assistants socio-éducatifs	0	0	0	0	0
Educateurs de jeunes enfants	0	0	0	0	0
Moniteurs-éducateurs et intervenants familiaux	0	0	0	0	0
Agents spécialisés des écoles maternelles (ASEM)	1	12	0	0	13
Agents sociaux	0	0	0	0	0
FILIERE SOCIALE	1	12	0	0	13
FILIERE MEDICO-SOCIALE					
Médecins	0	0	0	1	1
Psychologues	0	0	0	2	2
Sages-femmes	0	0	0	0	0
Cadres de santé paramédicaux	0	0	0	0	0
Puéricultrices cadres de santé	0	0	0	0	0
Puéricultrices*	0	0	0	0	0
Cadres de santé infirmiers, rééducateurs et assistants médico-techniques	0	0	0	0	0
Infirmiers en soins généraux	0	0	0	0	0
Infirmiers	0	0	0	0	0
Aides-soignants	0	0	0	0	0
Auxiliaires de puériculture	0	0	0	0	0
Auxiliaires de soins	0	0	0	0	0
FILIERE MEDICO-SOCIALE	0	0	0	3	3
FILIERE MEDICO-TECHNIQUE					
Masseurs-kinésithérapeutes, psychomotriciens et orthophonistes	0	0	0	0	0
Pédicures-podologues, ergothérapeutes, orthoptistes et manipulateurs d'électroradiologie médicale	0	1	0	0	1
Biologistes, vétérinaires, pharmaciens	0	0	0	0	0
Techniciens paramédicaux	0	0	0	0	0
FILIERE MEDICO-TECHNIQUE	0	1	0	0	1
FILIERE POLICE MUNICIPALE					
Directeur de police municipale	0	0	0	0	0
Chefs de service de police municipale	0	0	0	0	0
Agents de police municipale	0	0	0	0	0
Gardes-champêtres	0	0	0	0	0
FILIERE POLICE MUNICIPALE	0	0	0	0	0
FILIERE INCENDIE ET SECOURS					
Contrôleurs, colonels	0	0	0	0	0
Capitaines, commandants, lieutenants-colonels	0	0	0	0	0
Médecins, pharmaciens	0	0	0	0	0
Lieutenants	0	0	0	0	0
Cadres de santé	0	0	0	0	0
Infirmiers	0	0	0	0	0
Sous-officiers	0	0	0	0	0
Sapeurs et caporaux	0	0	0	0	0
FILIERE INCENDIE-SECOURS	0	0	0	0	0
FILIERE ANIMATION					
Animateurs	3	4	0	0	7
Adjoint d'animation	0	0	0	1	1
FILIERE ANIMATION	3	4	0	1	8
TOTAL	32	77	2	7	118

* Comptabiliser les puéricultrices du cadre d'emplois du décret n° 92-859 du 28 août 1992 modifié et du cadre d'emplois du décret n° 2014-923 du 18 août 2014.

Champ : les tableaux qui suivent concernent d'une part les agents titulaires et stagiaires et, d'autre part, les agents contractuels sur emploi permanent

Code couleur

Agent rémunéré par la collectivité d'origine suite à son départ "temporaire" au cours de l'année 2023

Agent non rémunéré ou indemnisé par la collectivité d'origine suite à son départ "temporaire" ou définitif au cours de l'année 2023

Tableau 1.9.4.a - Départs des fonctionnaires sur emploi permanent au cours de l'année 2023

Motif de départ définitif ou "temporaire"	Hommes				Femmes			
	Cat. A	Cat. B	Cat. C	Total	Cat. A	Cat. B	Cat. C	Total
. Mise à disposition dans une autre collectivité ou structure (articles 25 et 61 de la loi du 26 janvier 1984 ; ne prendre en compte que les mises à disposition complètes)	0	0	0	0	0	0	0	0
. Décharge totale de service pour exercice de mandats syndicaux (article 100)	0	0	0	0	0	0	0	0
. Congé formation indemnisé par la collectivité (max 1 an ; article 57 - 6° de la loi du 26 janvier 1984)	0	0	1	1	0	0	0	0
. Congé formation au-delà d'un an (article 57 - 6° de la loi du 26 janvier 1984)	0	0	0	0	0	0	0	0
. Détachement dans une autre structure (fonction publique d'Etat, fonction publique hospitalière ; article 64 de la loi du 26 janvier 1984)	0	2	3	5	3	2	0	5
. Mise en disponibilité	0	2	7	9	2	3	9	14
- de droit	0	0	2	2	0	1	7	8
- sur demande	0	2	5	7	2	2	2	6
. Congé parental	0	0	0	0	1	0	6	7
. Mutation (changement de collectivité ; article 51 de la loi du 26 janvier 1984)	5	4	11	20	6	7	14	27
. Fin de détachement dans votre collectivité (agents originaires d'autres structures: fonction publique d'Etat, fonction publique hospitalière, ...dont le détachement dans votre collectivité s'est terminé dans l'année 2023)	1	1	0	2	2	0	0	2
. Décharge d'emploi et de fonctions pour exercice d'un mandat syndical	0	0	0	0	0	0	0	0
. Agent pris en charge par le CNFPT ou le CDG	0	0	0	0	0	0	0	0
. Démission	0	0	2	2	0	0	3	3
. Départ à la retraite	2	7	27	36	6	7	22	35
. Licenciement	0	0	3	3	0	0	0	0
. Décès	0	0	3	3	0	0	0	0
. Transfert de compétence	0	0	0	0	0	0	0	0
. Rupture conventionnelle	0	0	0	0	0	0	0	0
. Congé spécial	0	0	0	0	0	0	0	0
. Autres cas (révocation, abandon de poste, perte de la nationalité française, etc.)	0	0	0	0	0	0	1	1
Total	8	16	57	81	20	19	55	94
Départs Fonctionnaires (correspond au 3 du schéma de calcul de la variation des effectifs)	8	16	57	81	20	19	55	94

Tableau 1.9.4.b - Départs des contractuels sur emploi permanent au cours de l'année 2023

Motif de départ définitif ou "temporaire"		Hommes				Femmes			
		Cat. A	Cat. B	Cat. C	Total	Cat. A	Cat. B	Cat. C	Total
Départs "temporaires"	. Mise à disposition dans une autre collectivité ou structure (articles 25 et 61 de la loi du 26 janvier 1984 ; ne prendre en compte que les mises à disposition complètes - ne concerne que les	0	0	0	0	0	0	0	0
	. Congé formation rémunéré par la collectivité (max 1 an ; article 57 - 6° de la loi du 26 janvier 1984)	0	0	1	1	0	0	0	0
	. Congé formation au-delà d'un an	0	0	0	0	0	0	0	0
	. Congé parental	0	0	0	0	0	0	0	0
	. Congés sans traitement (convenances personnelles, suivi de conjoint)	0	0	0	0	0	0	0	0
Départs "définitifs"	. Démission	3	2	0	5	3	1	0	4
	. Fin de contrat (ne pas inclure les agents contractuels mis en stage dans l'année 2023)	1	4	0	5	4	5	0	9
	. dont fin de contrat d'agent remplaçant article 3-1 (ne pas inclure les agents contractuels mis en stage dans l'année 2023)	0	0	0	0	0	0	0	0
	. Départ à la retraite	1	0	0	1	0	0	0	0
	. Licenciement	0	0	0	0	0	0	0	0
	. Décès	0	0	0	0	0	0	0	0
	. Transfert de compétence	0	0	0	0	0	0	0	0
	. Agent contractuel nommé stagiaire au sein de la collectivité au cours de l'année	2	3	11	16	5	1	4	10
	. Rupture conventionnelle	1	0	0	1	0	0	0	0
	. Autres cas (révocation, abandon de poste, perte de la nationalité française, etc.)	0	0	1	1	0	0	0	0
Total	8	9	13	30	12	7	4	23	
Départs Contractuels sur emploi permanent (correspond au 4 du schéma de calcul de la variation des effectifs)		8	9	12	29	12	7	4	23

1.9.4.1 Nombre de procédure de rupture conventionnelle au cours de l'année 2023, par sexe et catégorie hiérarchique

Une procédure de rupture conventionnelle a-t-elle été initiée au cours de l'année 2023 au sein de votre collectivité ?	Oui
--	-----

Tableau 1.9.4.1.a : Fonctionnaires

	Hommes			Femmes			Total
	Catégorie A	Catégorie B	Catégorie C	Catégorie A	Catégorie B	Catégorie C	
Nombre de procédures initiées par un agent, en 2023	0	0	0	0	0	0	0
Nombre de procédures initiées par l'autorité territoriale, en 2023	0	0	0	0	0	0	0
Total	0	0	0	0	0	0	0

Tableau 1.9.4.1.b : Contractuels sur emploi permanent

	Hommes			Femmes			Total
	Catégorie A	Catégorie B	Catégorie C	Catégorie A	Catégorie B	Catégorie C	
Nombre de procédures initiées par un agent, en 2023	1	0	0	0	0	0	1
Nombre de procédures initiées par l'autorité territoriale, en 2023	0	0	0	0	0	0	0
Total	1	0	0	0	0	0	1

1.9.4.2 Nombre de conventions de rupture conventionnelle signées au cours de l'année 2023, par sexe et par catégorie hiérarchique

Une convention de rupture conventionnelle a-t-elle été signée au cours de l'année 2023 au sein de votre collectivité ?	Oui
--	-----

Tableau 1.9.4.2.a : Fonctionnaires

	Hommes			Femmes			Total
	Catégorie A	Catégorie B	Catégorie C	Catégorie A	Catégorie B	Catégorie C	
Nombre de conventions de rupture conventionnelles signées en 2023	0	0	0	0	0	0	0

Tableau 1.9.4.2.b : Contractuels sur emploi permanent

	Hommes			Femmes			Total
	Catégorie A	Catégorie B	Catégorie C	Catégorie A	Catégorie B	Catégorie C	
Nombre de conventions de rupture conventionnelles signées en 2023	1	0	0	0	0	0	1

1.9.5 Titularisations et stages au cours de l'année 2023

Champ : le tableau qui suit concerne les fonctionnaires, ayant fait l'objet d'une décision, au cours de l'année 2023.

	Hommes	Femmes
Agents stagiaires titularisés à l'issue de leur stage	66	62
Prolongation de stage	0	0
Titularisations prononcées en application de l'article 38 de la loi n° 84-53 du 26 janvier 1984 (travailleurs en situation de handicap)	2	5
Refus de titularisation	1	1
Nouveaux arrivants directement nommés stagiaires dans l'année 2023	27	22
Agents contractuels permanents (déjà présents) nommés stagiaires dans l'année 2023	16	10
Agents contractuels non permanents (déjà présents) nommés stagiaires dans l'année 2023	12	39

1.9.6.1 Avancements et promotion interne dans l'année 2023



Tableau 1.9.6.1.a : Avancements

Nombre de fonctionnaires ayant connu au cours de l'année 2023 un :	Hommes	Femmes
. avancement d'échelon :	560	721
- ayant atteint l'indice sommital de leur grade	20	24
- n'ayant pas atteint l'indice sommital de leur grade	540	697
. avancement de grade :	85	101
- au choix par voie d'inscription à un tableau annuel d'avancement, établi par appréciation de la valeur professionnelle et des acquis de l'expérience professionnelle des agents	72	93
- au choix par voie d'inscription à un tableau annuel d'avancement, établi après une sélection par voie d'examen professionnel	13	8
- par sélection opérée exclusivement par voie de concours professionnel	0	0

Tableau 1.9.6.1.b : Promotion interne

Nombre de fonctionnaires ayant été inscrits sur liste d'aptitude :	Hommes	Femmes
. Promotion interne sans examen professionnel :	27	9
- dont nombre d'agents n'ayant pas été nommés dans la collectivité	0	0
. Promotion interne suite à un examen professionnel :	2	1
- dont nombre d'agents n'ayant pas été nommés dans la collectivité	0	0
- Réussite à un concours d'agents déjà fonctionnaires dans la collectivité :	2	8
- dont nombre d'agents n'ayant pas été nommés dans la collectivité	0	0
Total	31	18

Champ : le tableau précédant concerne les fonctionnaires ayant connu un avancement d'échelon, de grade ou une inscription sur liste d'aptitude au cours de l'année 2023.

Tableau 1.9.6.1.C : Promouvables pour un avancement de grade

Nombre de fonctionnaires	Hommes	Femmes
Promouvable au choix par voie d'inscription à un tableau annuel d'avancement, établi par appréciation de la valeur professionnelle et des acquis de l'expérience professionnelle des agents"	180	219
Promouvable au choix par voie d'inscription à un tableau annuel d'avancement, établi après une sélection par voie d'examen professionnel	15	14
Total	195	233

Champ : le tableau précédant concerne les fonctionnaires qui étaient susceptibles d'obtenir un avancement de grade au cours de l'année.

1.9.6.2 Avancements de grade dans l'année 2023 par filière et catégorie hiérarchique

Champ : le tableau qui suit concerne les fonctionnaires ayant connu un avancement de grade, au cours de l'année 2023 et rémunérés au 31/12/2023.

Filières	Suite à l'avancement de grade						
	CATEGORIE A		CATEGORIE B		CATEGORIE C		
	Hommes 1.9.6.2(1)	Femmes 1.9.6.2(2)	Hommes 1.9.6.2(3)	Femmes 1.9.6.2(4)	Hommes 1.9.6.2(5)	Femmes 1.9.6.2(6)	
FILIERE ADMINISTRATIVE	0	5	0	0	6		22
FILIERE TECHNIQUE	5	0	2	0	50		32
FILIERE CULTURELLE	4	1	8	15	3		1
FILIERE SPORTIVE	0	0	0	0	0		0
FILIERE SOCIALE	0	2	0	0	1		12
FILIERE MEDICO-SOCIALE	0	3	0	0	0		0
FILIERE MEDICO-TECHNIQUE	0	0	0	0	0		0
FILIERE POLICE MUNICIPALE	0	0	2	2	1		2
FILIERE INCENDIE ET SECOURS	0	0	0	0	0		0
FILIERE ANIMATION	0	0	0	0	3		4
TOTAL	9	11	12	17	64		73



1.9.7 Nombre d'agents fonctionnaires et contractuels sur emploi permanent ayant bénéficié d'un accompagnement par un conseiller en évolution

Champ : le tableau qui suit concerne les fonctionnaires et contractuels sur emploi permanent ayant bénéficié d'un accompagnement par un conseiller en évolution professionnelle au cours de l'année 2023

Fonctionnaires et contractuels sur emploi permanent		
	Hommes	Femmes
Catégorie A	0	7
Catégorie B	2	12
Catégorie C	26	64

1.9.8 Nombre de lauréats sur les listes d'aptitude des concours et examens professionnels, par filière, cadre d'emplois, sexe

Remarque : Seuls le CNFPT et les CDG doivent renseigner cet indicateur

CADRE D'EMPLOIS	Concours		Examen professionnel		Total
	Hommes	Femmes	Hommes	Femmes	
FILIERE ADMINISTRATIVE					
Administrateurs					0
Attachés					0
Secrétaires de mairie					0
Rédacteurs					0
Adjoints administratifs					0
FILIERE ADMINISTRATIVE	0	0	0	0	0
FILIERE TECHNIQUE					
Ingénieurs en chef					0
Ingénieurs					0
Techniciens					0
Agents de maîtrise					0
Adjoints techniques					0
Adjoints techniques des établissements d'enseignement					0
FILIERE TECHNIQUE	0	0	0	0	0
FILIERE CULTURELLE					
Conservateurs du patrimoine					0
Conservateurs des bibliothèques					0
Attachés de conservation du patrimoine					0
Bibliothécaires					0
Directeurs d'établissements d'enseignement artistique					0
Professeurs d'enseignement artistique					0
Assistants de conservation du patrimoine et des bibliothèques					0
Assistants d'enseignement artistique					0
Adjoints territoriaux du patrimoine					0
FILIERE CULTURELLE	0	0	0	0	0
FILIERE SPORTIVE					
Conseillers des APS					0
Educateurs des APS					0
Opérateurs des APS					0
FILIERE SPORTIVE	0	0	0	0	0
FILIERE SOCIALE					
Conseillers socio-éducatifs					0
Assistants socio-éducatifs					0
Educateurs de jeunes enfants					0
Moniteurs-éducateurs et intervenants familiaux					0
Agents spécialisés des écoles maternelles (ASEM)					0
Agents sociaux					0
FILIERE SOCIALE	0	0	0	0	0

FILIERE MEDICO-SOCIALE

Médecins					0
Psychologues					0
Sages-femmes					0
Cadres de santé paramédicaux					0
Puéricultrices cadres de santé					0
Puéricultrices*					0
Cadres de santé infirmiers, rééducateurs et assistants médico-techniques					0
Infirmiers en soins généraux					0
Infirmiers					0
Aides-soignants					0
Auxiliaires de puériculture					0
Auxiliaires de soins					0
FILIERE MEDICO-SOCIALE	0	0	0	0	0

FILIERE MEDICO-TECHNIQUE

Masseurs-kinésithérapeutes, psychomotriciens et orthophonistes					0
Pédicures-podologues, ergothérapeutes, orthoptistes et manipulateurs d'électroradiologie médicale					0
Biologistes, vétérinaires, pharmaciens					0
Techniciens paramédicaux					0
FILIERE MEDICO-TECHNIQUE	0	0	0	0	0

FILIERE POLICE MUNICIPALE

Directeur de police municipale					0
Chefs de service de police municipale					0
Agents de police municipale					0
Gardes-champêtres					0
FILIERE POLICE MUNICIPALE	0	0	0	0	0

FILIERE INCENDIE ET SECOURS

Contrôleurs, colonels					0
Capitaines, commandants, lieutenants-colonels					0
Médecins, pharmaciens					0
Lieutenants					0
Cadres de santé					0
Infirmiers					0
Sous-officiers					0
Sapeurs et caporaux					0
FILIERE INCENDIE-SECOURS	0	0	0	0	0

FILIERE ANIMATION

Animateurs					0
Adjointes d'animation					0
FILIERE ANIMATION	0	0	0	0	0

TOTAL	0	0	0	0	0
--------------	----------	----------	----------	----------	----------

* Comptabiliser les puéricultrices du cadre d'emplois du décret n° 92-859 du 28 août 1992 modifié et du cadre d'emplois du décret n° 2014-923 du 18 août 2014.

Nombre de fonctionnaires bénéficiaires des modalités dérogatoires d'accès par la voie du détachement à un cadre d'emplois de niveau supérieur ou de catégorie

Au cours de l'année 2023, votre collectivité comptait-elle des fonctionnaires bénéficiaires d'un détachement dans un cadre d'emplois de niveau supérieur ou de catégorie supérieure ?

Ne sait pas

Si OUI, afficher le tableau suivant :

	Hommes	Femmes	Total
Catégorie A			0
Catégorie B			0
Catégorie C			0
Total	0	0	0

2.1.0 Nombre de journées de congés supplémentaires accordées à l'ensemble des agents

Votre collectivité accorde-t-elle des journées de congés supplémentaires à l'ensemble de ses agents au-delà du nombre de jours de congés légal (exemples : journées liées aux traditions locales, journée du maire, ponts, etc.) hors droits acquis et jours de fractionnement ?	Non
Nombre de jours accordés à l'ensemble des agents (Exemple: 2 ponts = 2 jours)	

Nombre de fonctionnaires ayant été absents au moins un jour dans l'année, par motif (hors formations, journées de grève et absences syndicales) présents dans les effectifs au 31/12/2023

Champ : les tableaux qui suivent concernent les fonctionnaires présents dans les effectifs au 31 décembre 2023.

Tableau 2.1.1.1.1 : Nombre de fonctionnaires absents au moins un jour dans l'année et nombre de journées d'absence par motif et par sexe

			Nombre de fonctionnaires (titulaires et stagiaires) *		Nombre de journées d'absence (en jours calendaires)		Nombre d'arrêts**	
			Hommes	Femmes	Hommes	Femmes	Hommes	Femmes
Médical	Compressible	Pour maladie ordinaire	526	782	15 187,0	26 227,0	987	1 684
		Pour accidents du travail imputables au service	98	82	10 955,0	8 564,0	110	106
		Pour accidents du travail imputables au trajet	19	37	1 922,0	2 888,0	23	44
	Non-compressible	Pour maladie professionnelle ou contractée en service	5	8	1 179,0	2 441,0	7	13
		Pour congé de longue maladie, congé de grave maladie	0	3	0,0	764,0	0	3
		Pour congé de maladie de longue durée	23	24	6 813,0	7 224,0	23	24
	Pour disponibilité d'office pour raison de santé	5	9	1 525,0	1 652,0	5	9	
Autres raisons		Pour maternité ou adoption	0	27	0,0	2 231,0	0	29
		Pour naissance ou pour l'arrivée d'un enfant placé en vue de son adoption (3 jours), pour paternité et accueil de l'enfant (25 jours ou 32 jours en cas de naissance multiple), pour hospitalisation immédiate de l'enfant à la naissance (30 jours)	38	0	751,0	0,0	67	0
		Pour autorisation spéciale d'absence (enfant malade, mariage, décès, concours, fonctions électives, participation au Comité d'Oeuvres Sociales, réserviste, pompier volontaire, ...) ou formation particulière (ex : BAFA), hors motif syndical ou de représentation	0	0	0,0	0,0	0	0
		Total	714	972	38 332,0	51 991,0	1 222	1 912

* Si un agent a été absent sur plusieurs périodes dans l'année, ne le compter qu'une seule fois.

** Si un arrêt est prolongé, ne le compter qu'une seule fois. Ne comptabiliser que les arrêts ayant donné lieu à une absence.

Les congés pour couches pathologiques sont à inclure :

- en congé maternité pour les fonctionnaires ;

Tableau 2.1.1.2. : Nombre de fonctionnaires absents au moins un jour dans l'année par motif et par âge

			Nombre de fonctionnaires absents au moins un jour dans l'année 2023*											
			Moins de 20 ans	20 ans à 24 ans	25 ans à 29 ans	30 ans à 34 ans	35 ans à 39 ans	40 ans à 44 ans	45 ans à 49 ans	50 ans à 54 ans	55 ans à 59 ans	60 ans à 64 ans	65 ans et plus	TOTAL
Médical	Compressible	Pour maladie ordinaire	0	16	62	119	156	163	197	220	215	147	13	1 308
		Pour accidents du travail imputables au service	0	2	6	18	13	14	26	36	35	25	5	180
		Pour accidents du travail imputables au trajet	0	0	3	8	4	4	5	14	9	7	2	56
	Non-compressible	Pour maladie professionnelle ou contractée en service	0	0	0	0	0	1	0	2	4	6	0	13
		Pour congé de longue maladie, congé de grave maladie	0	0	0	0	0	0	0	1	2	0	0	3
		Pour congé de maladie de longue durée	0	0	1	0	0	4	4	10	15	13	0	47
		Pour disponibilité d'office pour raison de santé	0	0	0	1	2	1	1	4	2	2	1	14
Autres raisons	Pour maternité ou adoption	0	0	5	10	7	5	0	0	0	0	0	27	
	Pour naissance ou pour l'arrivée d'un enfant placé en vue de son adoption (3 jours), pour paternité et accueil de l'enfant (25 jours ou 32 jours en cas de naissance multiple), pour hospitalisation immédiate de l'enfant à la naissance (30 jours)	0	1	6	11	12	6	2	0	0	0	0	38	
	Pour autorisation spéciale d'absence (enfant malade, mariage, décès, concours, fonctions électives, participation au Comité d'Oeuvres Sociales, réserviste, pompier volontaire, ...) ou formation particulière (ex : BAFA), hors motif syndical ou de représentation	0	0	0	0	0	0	0	0	0	0	0	0	
	Total	0	19	83	167	194	198	235	287	282	200	21	1 686	

* si un agent a été absent sur plusieurs périodes dans l'année, ne le compter qu'une seule fois

Tableau 2.1.1.3. : Nombre de journées d'absence des fonctionnaires par motif et par âge

			Nombre de journées d'absence des fonctionnaires dans l'année 2023											
			Moins de 20 ans	20 ans à 24 ans	25 ans à 29 ans	30 ans à 34 ans	35 ans à 39 ans	40 ans à 44 ans	45 ans à 49 ans	50 ans à 54 ans	55 ans à 59 ans	60 ans à 64 ans	65 ans et plus	TOTAL
Médical	Compressible	Pour maladie ordinaire	0	237	1 839	3 532	4 339	4 688	6 068	6 822	7 266	6 186	437	41 414
		Pour accidents du travail imputables au service	0	345	50	844	1 675	1 512	2 247	3 696	5 377	3 056	717	19 519
		Pour accidents du travail imputables au trajet	0	0	187	800	284	309	314	890	1 131	823	72	4 810
	Non-compressible	Pour maladie professionnelle ou contractée en service	0	0	0	0	0	360	0	540	1 085	1 635	0	3 620
		Pour congé de longue maladie, congé de grave maladie	0	0	0	0	0	0	0	59	705	0	0	764
		Pour congé de maladie de longue durée	0	0	364	0	0	1 384	1 036	3 273	4 530	3 450	0	14 037
		Pour disponibilité d'office pour raison de santé	0	0	0	214	425	365	100	869	562	522	120	3 177
Autres raisons	Pour maternité ou adoption	0	0	409	875	513	434	0	0	0	0	0	2 231	
	Pour naissance ou pour l'arrivée d'un enfant placé en vue de son adoption (3 jours), pour paternité et accueil de l'enfant (25 jours ou 32 jours en cas de naissance multiple), pour hospitalisation immédiate de l'enfant à la naissance (30 jours)	0	23	102	199	262	123	42	0	0	0	0	751	
	Pour autorisation spéciale d'absence (enfant malade, mariage, décès, concours, fonctions électives, participation au Comité d'Oeuvres Sociales, réserviste, pompier volontaire, ...) ou formation particulière (ex : BAFA), hors motif syndical ou de représentation	0	0	0	0	0	0	0	0	0	0	0	0	
Total	0	605	2 951	6 464	7 498	9 175	9 807	16 149	20 656	15 672	1 346	90 323		

Champ : les tableaux qui suivent concernent les contractuels sur emploi permanent présents dans les effectifs au 31 décembre 2023.

Tableau 2.1.2.1 : Nombre de contractuels sur emploi permanent absents au moins un jour dans l'année, nombre d'arrêts et nombre de journées d'absence par motif et par sexe

			Nombre de contractuels sur emploi permanent *		Nombre de journées d'absence		Nombre d'arrêts**	
			Hommes	Femmes	Hommes	Femmes	Hommes	Femmes
Médical	Compressible	Pour congé maladie	17	71	327,0	940,0	27	121
		Pour accidents du travail imputables au service	3	2	19,0	395,0	3	3
		Pour accidents du travail imputables au trajet	0	2	0,0	82,0	0	2
	Non-compressible	Pour maladie professionnelle, maladie imputable au service ou à caractère professionnel	0	0	0,0	0,0	0	0
		Pour congé de grave maladie	0	0	0,0	0,0	0	0
		Pour congé sans rémunération pour maladie	0	0	0,0	0,0	0	0
Autres raisons		Pour maternité ou adoption	0	6	0,0	426,0	0	6
		Pour naissance ou pour l'arrivée d'un enfant placé en vue de son adoption (3 jours), pour paternité et accueil de l'enfant (25 jours ou 32 jours en cas de naissance multiple), pour hospitalisation immédiate de l'enfant à la naissance (30 jours)	1	0	24,0	0,0	1	0
		Pour autorisation spéciale d'absence (enfant malade, mariage, décès, concours, fonctions électives, participation au Comité d'Oeuvres Sociales, réserviste, pompier volontaire, ...) ou formation particulière (ex : BAFA), hors motif syndical ou de représentation	0	0	0,0	0,0	0	0
	Total		21	81	370,0	1 843,0	31	132

* Si un agent a été absent sur plusieurs périodes dans l'année, ne le compter qu'une seule fois.

** Si un arrêt est prolongé, ne le compter qu'une seule fois. Ne comptabiliser que les arrêts ayant donné lieu à une absence.

Les congés pour couches pathologiques sont à inclure :

- en congé maladie pour les contractuels.

Tableau 2.1.2.2. : Nombre de contractuels sur emploi permanent absents au moins un jour dans l'année par motif et par âge

			Nombre de contractuels sur emploi permanent absents au moins un jour dans l'année 2023											
			Moins de 20 ans	20 ans à 24 ans	25 ans à 29 ans	30 ans à 34 ans	35 ans à 39 ans	40 ans à 44 ans	45 ans à 49 ans	50 ans à 54 ans	55 ans à 59 ans	60 ans à 64 ans	65 ans et plus	TOTAL
Médical	Compressible	Pour congé maladie	1	7	18	15	15	12	9	5	5	1	0	88
		Pour accidents du travail imputables au service	0	0	0	2	0	1	0	1	0	1	0	5
		Pour accidents du travail imputables au trajet	0	0	1	0	0	0	0	1	0	0	0	2
	Non-compressible	Pour maladie professionnelle, maladie imputable au service ou à caractère professionnel	0	0	0	0	0	0	0	0	0	0	0	0
		Pour congé de grave maladie	0	0	0	0	0	0	0	0	0	0	0	0
		Pour congé sans rémunération pour maladie	0	0	0	0	0	0	0	0	0	0	0	0
Autres raisons	Pour maternité ou adoption (1)		0	0	1	2	2	1	0	0	0	0	6	
	Pour naissance ou pour l'arrivée d'un enfant placé en vue de son adoption (3 jours), pour paternité et accueil de l'enfant (25 jours ou 32 jours en cas de naissance multiple), pour hospitalisation immédiate de l'enfant à la naissance (30 jours)		0	0	0	0	0	0	1	0	0	0	1	
	Pour autorisation spéciale d'absence (enfant malade, mariage, décès, concours, fonctions électives, participation au Comité d'Oeuvres Sociales, réserviste, pompier volontaire, ...) ou formation particulière (ex : BAFA), hors motif syndical ou de représentation		0	0	0	0	0	0	0	0	0	0	0	
	Total		1	7	20	19	17	14	10	7	5	2	0	102

* si un agent a été absent sur plusieurs périodes dans l'année, ne le compter qu'une seule fois.

Tableau 2.1.2.3. : Nombre de journées d'absence des contractuels sur emploi permanent par motif et par âge

			Nombre de journées d'absence des contractuels sur emploi permanent dans l'année 2023											
			Moins de 20 ans	20 ans à 24 ans	25 ans à 29 ans	30 ans à 34 ans	35 ans à 39 ans	40 ans à 44 ans	45 ans à 49 ans	50 ans à 54 ans	55 ans à 59 ans	60 ans à 64 ans	65 ans et plus	TOTAL
Médical	Compressible	Pour congé maladie	4,0	108,0	300,0	149,0	122,0	171,0	197,0	54,0	142,0	20,0	0,0	1 267,0
		Pour accidents du travail imputables au service	0,0	0,0	0,0	14,0	0,0	134,0	0,0	5,0	0,0	261,0	0,0	414,0
		Pour accidents du travail imputables au trajet	0,0	0,0	40,0	0,0	0,0	0,0	0,0	42,0	0,0	0,0	0,0	82,0
	Non-compressible	Pour maladie professionnelle, maladie imputable au service ou à caractère professionnel		0,0	0,0	0,0	0,0	0,0	0,0	0,0	0,0	0,0	0,0	0,0
		Pour congé de grave maladie		0,0	0,0	0,0	0,0	0,0	0,0	0,0	0,0	0,0	0,0	0,0
		Pour congé sans rémunération pour maladie		0,0	0,0	0,0	0,0	0,0	0,0	0,0	0,0	0,0	0,0	0,0
Autres raisons	Pour maternité ou adoption (1)		0,0	0,0	124,0	137,0	137,0	28,0	0,0	0,0	0,0	0,0	0,0	426,0
	Pour naissance ou pour l'arrivée d'un enfant placé en vue de son adoption (3 jours), pour paternité et accueil de l'enfant (25 jours ou 32 jours en cas de naissance multiple), pour		0,0	0,0	0,0	0,0	0,0	0,0	24,0	0,0	0,0	0,0	0,0	24,0
	Pour autorisation spéciale d'absence (enfant malade, mariage, décès, concours, fonctions électives, participation au Comité d'Oeuvres Sociales, réserviste, pompier volontaire, ...) ou		0,0	0,0	0,0	0,0	0,0	0,0	0,0	0,0	0,0	0,0	0,0	0,0
	Total		4,0	108,0	464,0	300,0	259,0	333,0	221,0	101,0	142,0	281,0	0,0	2 213,0

2.1.3 - Nombre de contractuels sur emploi non permanent ayant été absents au moins un jour dans l'année, par motif (hors formations, journées de grève et absences syndicales) présents au 31/12/2023

Champ : les tableaux qui suivent concernent les contractuels sur emploi NON permanent présents dans les effectifs au 31 décembre 2023.

Tableau 2.1.3.1. : Nombre de contractuels sur emploi non permanent absents au moins un jour dans l'année, nombre d'arrêts et nombre de journées d'absence par motif et par sexe

			Nombre de contractuels sur emploi non permanent *		Nombre de journées d'absence		Nombre d'arrêts**	
			Hommes	Femmes	Hommes	Femmes	Hommes	Femmes
Médical	Compressible	Pour congé maladie	52	229	880,0	3 756,0	84	459
		Pour accidents du travail imputables au service	3	26	38,0	705,0	3	34
		Pour accidents du travail imputables au trajet	1	8	19,0	460,0	1	11
	Non-compressible	Pour maladie professionnelle, maladie imputable au service ou à caractère professionnel	0	0	0,0	0,0	0	0
		Pour congé de grave maladie	0	0	0,0	0,0	0	0
		Pour congé sans rémunération pour maladie	0	0	0,0	0,0	0	0
Autres raisons	Pour maternité ou adoption	0	8	0,0	626,0	0	8	
	Pour naissance ou pour l'arrivée d'un enfant placé en vue de son adoption (3 jours), pour paternité et accueil de l'enfant (25 jours ou 32 jours en cas de naissance multiple), pour hospitalisation immédiate de l'enfant à la naissance (30 jours)	3	0	49,0	0,0	5	0	
	Pour autorisation spéciale d'absence (enfant malade, mariage, décès, concours, fonctions électives, participation au Comité d'Oeuvres Sociales, réserviste, pompier volontaire, ...) ou formation particulière (ex : BAFA), hors motif syndical ou de représentation	0	0	0,0	0,0	0	0	
	Total	59	271	986	5 547	93	512	

* Si un agent a été absent sur plusieurs périodes dans l'année, ne le compter qu'une seule fois.

** Si un arrêt est prolongé, ne le compter qu'une seule fois. Ne comptabiliser que les arrêts ayant donné lieu à une absence.

Les congés pour couches pathologiques sont à inclure :

- en congé maladie pour les contractuels.

Tableau 2.1.3.2 : Nombre de contractuels sur emploi non permanent absents au moins un jour dans l'année par motif et par âge

			Nombre de contractuels sur emploi non permanent absents au moins un jour dans l'année 2023											
			Moins de 20 ans	20 ans à 24 ans	25 ans à 29 ans	30 ans à 34 ans	35 ans à 39 ans	40 ans à 44 ans	45 ans à 49 ans	50 ans à 54 ans	55 ans à 59 ans	60 ans à 64 ans	65 ans et plus	TOTAL
Médical	Compressible	Pour congé maladie	17	50	34	43	19	30	21	34	21	6	6	281
		Pour accidents du travail imputables au service	2	5	0	2	4	6	3	3	2	1	1	29
		Pour accidents du travail imputables au trajet	1	2	0	0	2	2	0	1	0	1	0	9
	Non-compressible	Pour maladie professionnelle, maladie imputable au service ou à caractère professionnel	0	0	0	0	0	0	0	0	0	0	0	0
		Pour congé de grave maladie	0	0	0	0	0	0	0	0	0	0	0	0
		Pour congé sans rémunération pour maladie	0	0	0	0	0	0	0	0	0	0	0	0
Autres raisons	Pour maternité ou adoption		0	0	3	2	2	1	0	0	0	0	8	
	Pour naissance ou pour l'arrivée d'un enfant placé en vue de son adoption (3 jours), pour paternité et accueil de l'enfant (25 jours ou 32 jours en cas de naissance multiple), pour hospitalisation immédiate de l'enfant à la naissance (30 jours)		0	0	1	1	1	0	0	0	0	0	3	
	Pour autorisation spéciale d'absence (enfant malade, mariage, décès, concours, fonctions électives, participation au Comité d'Oeuvres Sociales, réserviste, pompier volontaire, ...) ou formation particulière (ex : BAFA), hors motif syndical ou de représentation		0	0	0	0	0	0	0	0	0	0	0	
	Total		20	57	34	45	25	38	24	38	23	8	7	330

* si un agent a été absent sur plusieurs périodes dans l'année, ne le compter qu'une seule fois.

Tableau 2.1.3.3 : Nombre de journées d'absence des contractuels sur emploi non permanent par motif et par âge

			Nombre de journées d'absence des contractuels sur emploi non permanent dans l'année 2023											
			Moins de 20 ans	20 ans à 24 ans	25 ans à 29 ans	30 ans à 34 ans	35 ans à 39 ans	40 ans à 44 ans	45 ans à 49 ans	50 ans à 54 ans	55 ans à 59 ans	60 ans à 64 ans	65 ans et plus	TOTAL
Médical	Compressible	Pour congé maladie	230,0	417,0	333,0	696,0	390,0	629,0	244,0	739,0	360,0	64,0	534,0	4 636,0
		Pour accidents du travail imputables au service	15,0	43,0	0,0	23,0	75,0	163,0	10,0	328,0	27,0	29,0	30,0	743,0
		Pour accidents du travail imputables au trajet	19,0	5,0	0,0	0,0	137,0	277,0	0,0	31,0	0,0	10,0	0,0	479,0
	Non-compressible	Pour maladie professionnelle, maladie imputable au service ou à caractère professionnel	0,0	0,0	0,0	0,0	0,0	0,0	0,0	0,0	0,0	0,0	0,0	0,0
		Pour congé de grave maladie	0,0	0,0	0,0	0,0	0,0	0,0	0,0	0,0	0,0	0,0	0,0	0,0
		Pour congé sans rémunération pour maladie	0,0	0,0	0,0	0,0	0,0	0,0	0,0	0,0	0,0	0,0	0,0	0,0
Autres raisons	Pour maternité ou adoption		0,0	0,0	336,0	63,0	115,0	112,0	0,0	0,0	0,0	0,0	0,0	626,0
	Pour naissance ou pour l'arrivée d'un enfant placé en vue de son adoption (3 jours), pour paternité et accueil de l'enfant (25 jours ou 32 jours en cas de naissance multiple), pour hospitalisation immédiate de l'enfant à la naissance (30 jours)		0,0	0,0	22,0	24,0	3,0	0,0	0,0	0,0	0,0	0,0	0,0	49,0
	Pour autorisation spéciale d'absence (enfant malade, mariage, décès, concours, fonctions électives, participation au Comité d'Oeuvres Sociales, réserviste, pompier volontaire, ...) ou formation particulière (ex : BAFA), hors motif syndical ou de représentation		0,0	0,0	0,0	0,0	0,0	0,0	0,0	0,0	0,0	0,0	0,0	0,0
	Total		264,0	465,0	691,0	806,0	720,0	1 181,0	254,0	1 098,0	387,0	103,0	564,0	6 533,0

2.14 Congés de paternité et d'accueil de l'enfant des fonctionnaires et contractuels sur emploi permanent par catégorie hiérarchique

Champ : le tableau qui suit concerne les fonctionnaires et contractuels sur emploi permanent ayant bénéficié d'un congé paternité ou d'accueil de l'enfant au cours de l'année.

	Nombre d'agents	Nombre total de journées d'absence au titre des congés de paternité et d'accueil de l'enfant
Catégorie A	4	89,0
Catégorie B	5	117,0
Catégorie C	32	615,0

2.15 Congés de présence parentale des fonctionnaires et contractuels sur emploi permanent,

Champ : le tableau qui suit concerne les fonctionnaires et contractuels sur emploi permanent ayant bénéficié d'un congé paternité ou d'accueil de l'enfant au cours de l'année.

		Nombre d'agents	Nombre total de journées d'absence au titre du congé de présence parentale
Catégorie A	Hommes	0	0,0
	Femmes	0	0,0
Catégorie B	Hommes	0	0,0
	Femmes	1	22,0
Catégorie C	Hommes	0	0,0
	Femmes	3	743,0

2.16 Congés de solidarité familiale des fonctionnaires et contractuels sur emploi permanent, par sexe et par catégorie hiérarchique

Champ : le tableau qui suit concerne les fonctionnaires et contractuels sur un emploi permanent ayant bénéficié d'un congé de solidarité familiale au cours de l'année.

		Nombre d'agents	Nombre total de journées d'absence au titre du congé de solidarité familiale
Catégorie A	Hommes	0	0,0
	Femmes	0	0,0
Catégorie B	Hommes	0	0,0
	Femmes	0	0,0
Catégorie C	Hommes	0	0,0
	Femmes	0	0,0

2.3.1 Informations relatives au temps partiel prévu par l'article 60 de la loi n° 84-53 du 26 janvier 1984

		Hommes	Femmes	Total
2.3.1.1	Nombre de demandes présentées	0	0	0
2.3.1.2	Nombre de demandes acceptées	0	0	0
2.3.1.3	Nombre de premières demandes satisfaites	0	0	0
2.3.1.4	Nombre de modifications de quotités	0	0	0
2.3.1.5	Nombre de retours au temps plein	0	0	0

2.3.1.1 il s'agit du nombre de demandes présentées et non du nombre d'agents ayant présenté des demandes au cours de l'année. (Un

2.3.1.2 il s'agit du nombre de demandes acceptées et non du nombre d'agents ayant présenté des demandes au cours de l'année. (Un

2.3.1.4 il s'agit du nombre de modifications présentées par des agents occupant un emploi permanent à temps complet et exerçant leurs

2.3.1.5 il s'agit du nombre d'agents occupant un emploi à temps complet et exerçant leurs fonctions à temps partiel choisi qui ne renouvellent pas leur demande de travail à temps partiel.

Champ : les tableaux qui suivent concernent les agents sur emploi permanent.

Tableau 2.1.7.1. - Départ en congé

Y a-t-il eu des hommes qui sont partis en congé de 6 mois ou plus au cours de l'année 2023 dans votre collectivité ?	Ne sait pas
Si oui, y a-t-il eu un départ en congé <u>sans entretien</u> ?	Non

Y a-t-il eu des femmes qui sont parties en congé de 6 mois ou plus au cours de l'année 2023 dans votre collectivité ?	Ne sait pas
Si oui, y a-t-il eu un départ en congé <u>sans entretien</u> ?	Non

Tableau 2.1.7.2. - Retour de congé

Y a-t-il eu des hommes qui sont revenus au cours de l'année 2023 d'un congé de 6 mois ou plus dans votre collectivité ?	Ne sait pas
Si oui, y a-t-il eu un retour de congé <u>sans entretien</u> ?	Non

Y a-t-il eu des femmes qui sont revenues au cours de l'année 2023 d'un congé de 6 mois ou plus dans votre collectivité ?	Ne sait pas
Si oui, y a-t-il eu un retour de congé <u>sans entretien</u> ?	Non

Champ : les tableaux qui suivent concernent les agents ayant été rémunérés au moins un jour dans l'année, au cours de l'année 2023

Tableau 2.1.8.1. - Fonctionnaires

	Catégorie	Nombre de jours de carence prélevés	Montant brut des sommes retenues pour délai de carence (€)	Nombre total d'agents rémunérés et potentiellement soumis au jour de carence	Nombre d'agents auxquels a été appliqué au moins un jour de carence	Nombre d'arrêts maladies (hors prolongations) soumis à la journée de carence
Hommes	A	36	4 640	99	23	46
	B	74	6 615	158	45	91
	C	853	64 030	882	338	1 043
Femmes	A	126	13 655	224	64	161
	B	229	18 972	290	122	266
	C	1235	84922	868	406	1455

Tableau 2.1.8.2. - Contractuels occupant un emploi permanent

	Catégorie	Nombre de jours de carence prélevés	Montant brut des sommes retenues pour délai de carence (€)	Nombre total d'agents rémunérés et potentiellement soumis au jour de carence	Nombre d'agents auxquels a été appliqué au moins un jour de carence	Nombre d'arrêts maladies (hors prolongations) soumis à la journée de carence
Hommes	A	4	316	40	3	4
	B	10	486	50	4	17
	C	22	1 218	85	12	32
Femmes	A	37	3 371	105	25	47
	B	64	4 391	104	29	76
	C	36	2009	252	20	41

Tableau 2.1.8.3. - Contractuels occupant un emploi non permanent

	Catégorie	Nombre de jours de carence prélevés	Montant brut des sommes retenues pour délai de carence (€)	Nombre total d'agents rémunérés et potentiellement soumis au jour de carence	Nombre d'agents auxquels a été appliqué au moins un jour de carence	Nombre d'arrêts maladies (hors prolongations) soumis à la journée de carence
Hommes	A	3	138	5	2	3
	B	4	173	15	4	8
	C	59	2 616	148	33	91
Femmes	A	11	812	7	7	19
	B	25	1 572	19	13	28
	C	257	10938	376	112	510

Tableau 2.1.8.4. : Nombre de jours de carence prélevés aux agents par sexe et tranche d'âge

Sexe	Age*	Titulaires et stagiaires	Contractuels occupant un emploi permanent	Contractuels occupant un emploi non permanent
		1.4.0 (1)	1.4.0 (2)	1.4.0 (3)
HOMMES	moins de 20 ans	0	1	2
	20 à 24 ans	19	11	19
	25 à 29 ans	63	8	11
	30 à 34 ans	108	3	15
	35 à 39 ans	153	2	3
	40 à 44 ans	135	5	4
	45 à 49 ans	129	2	5
	50 à 54 ans	141	1	2
	55 à 59 ans	119	2	3
	60 à 64 ans	94	1	1
	65 ans et plus	2	0	1
	TOTAL	963	36	66
	FEMMES	moins de 20 ans	0	0
20 à 24 ans		20	8	44
25 à 29 ans		92	33	35
30 à 34 ans		134	29	57
35 à 39 ans		162	21	20
40 à 44 ans		183	20	23
45 à 49 ans		255	14	28
50 à 54 ans		260	7	48
55 à 59 ans		266	4	21
60 à 64 ans		196	1	11
65 ans et plus		22	0	1
TOTAL		1 590	137	293
ENSEMBLE		moins de 20 ans	0	1
	20 à 24 ans	39	19	63
	25 à 29 ans	155	41	46
	30 à 34 ans	242	32	72
	35 à 39 ans	315	23	23
	40 à 44 ans	318	25	27
	45 à 49 ans	384	16	33
	50 à 54 ans	401	8	50
	55 à 59 ans	385	6	24
	60 à 64 ans	290	2	12
	65 ans et plus	24	0	2
	TOTAL	2 553	173	359

2.1.9 Modalités de contrôle des arrêts maladie

Avez-vous mis en place des procédures administratives de contrôle des arrêts maladies ?	Non
Avez-vous mis en place des procédures médicales de contrôle des arrêts maladies ?	Oui

2.2.0 Congés de proche aidant des fonctionnaires et contractuels sur emploi permanent, par sexe et par catégorie hiérarchique

Champ : le tableau qui suit concerne les fonctionnaires et contractuels sur un emploi permanent ayant bénéficié d'un congé de proche aidant au cours de l'année 2023.

		Nombre d'agents	Nombre total de journées d'absence au titre du congé de proche aidant
Catégorie A	Hommes	0	0,0
	Femmes	0	0,0
Catégorie B	Hommes	0	0,0
	Femmes	2	137,0
Catégorie C	Hommes	0	0,0
	Femmes	2	356,0

2.2.1 Modalités d'organisation du temps de travail

Champ : le tableau qui suit concerne les agents occupant un emploi permanent à temps complet (qu'ils travaillent à temps plein ou

Avez-vous, parmi vos agents sur emploi permanent à temps complet, des agents concernés par des cycles de travail délibérés avant le 1er janvier 2002 ?	Non
--	-----

	Nombre de fonctionnaires et de contractuels sur emploi permanent à temps complet concernés au 31 décembre 2023		
	Hommes	Femmes	Total
Agents sur cycle hebdomadaire	1 289	1 381	2 670
Cycle mensuel	0	0	0
Cycle saisonnier	0	0	0
Cycle annuel	0	0	0
Autre cycle	0	0	0
Forfait	0	0	0
Total tous types de cycles	1 289	1 381	2 670
dont cycles de travail délibérés avant le 1er janvier 2002	0	0	0
Rappel : nombre total d'agents concernés			2 670

2.2.3 Compte épargne-temps

Champ : le tableau qui suit concerne les agents sur emploi permanent, présents dans la collectivité locale au 31/12/2023.

2.2.3.1 Nombre d'agents ayant un compte épargne temps (CET)	Nombre d'agents ayant un compte épargne temps (CET) au 31/12/2023		dont nombre d'agents ayant ouvert un compte épargne temps (CET) en 2023		dont nombre d'agents ayant déposé des jours sur leur compte épargne temps (CET) en 2023		Nombre total d'agents ayant un compte épargne temps (CET) au 31/12/2023	dont nombre d'agents ayant ouvert un compte épargne temps (CET) en 2023	dont nombre total d'agents ayant déposé des jours sur leur compte épargne temps (CET) en 2023
	Hommes	Femmes	Hommes	Femmes	Hommes	Femmes	Total	Total	Total
Catégorie A	103	259	34	88	0	0	362	122	0
Catégorie B	138	266	30	79	0	0	404	109	0
Catégorie C	684	493	116	123	0	0	1 177	239	0
Toutes catégories	925	1 018	180	290	0	0	1 943	470	0

Champ : le tableau qui suit concerne les agents sur emploi permanent, présents dans la collectivité locale au 31/12/2023.

2.2.3.2 Nombre de jours accumulés	Nombre de jours accumulés au 31/12/2023		dont nombre de jours versés au titre de l'année 2023		Nombre de jours accumulés au 31/12/2023	dont nombre de jours versés au titre de l'année 2023
	Hommes	Femmes	Hommes	Femmes	Total	Total
Catégorie A	2 683	5 250	1 497	1 820	7 933	3 317
Catégorie B	2 657	4 246	574	774	6 903	1 348
Catégorie C	13 020	7 624	1 860	1 529	20 644	3 389
Toutes catégories	18 360	17 120	3 931	4 123	35 480	8 054

Champ : le tableau qui suit concerne tous les agents sur emploi permanent passés par la collectivité locale même s'ils n'y sont plus au 31/12/2023.

2.2.3.3 Nombre de jours utilisés par type de consommation (cf. décret n° 2010-531 du 20 mai 2010)	Nombre de jours utilisés sous forme de congés en 2023		Nombre de jours indemnisés en 2023		Nombre de jours pris en compte au titre de la Rafp* en 2023		Nombre de jours donnés au bénéfice d'un agent public en 2023	
	Hommes	Femmes	Hommes	Femmes	Hommes	Femmes	Hommes	Femmes
Catégorie A	148	387	0	0	0	0	0	0
Catégorie B	266	589	0	0	0	0	0	0
Catégorie C	1 571	795	0	0	0	0	0	0
Toutes catégories	1 985	1 771	0	0	0	0	0	0

* Régime de retraite additionnel dans la fonction publique (Rafp).

Champ : le tableau qui suit concerne les agents occupant un emploi permanent à temps complet (qu'ils travaillent à temps plein ou à temps partiel) présents au 31 décembre 2023.

Tableau 2.2.2.1.1 : Fonctionnaires occupant un emploi à temps complet

Avez-vous, parmi vos agents fonctionnaires occupant un emploi à temps complet, des agents liés à des sujétions qui induisent une diminution du temps de travail ?	Ne sait pas
---	-------------

Si OUI, afficher et compléter le tableau suivant :

CADRE D'EMPLOIS	Sujétions particulières		Horaires décalés		Travail de nuit		Travail le week-end		Forfait		Astreintes		Bénéficiaire d'un temps de travail réduit du fait de sujétions particulières		Bénéficiaire d'un repos compensateur au cours de l'année	
	Hommes	Femmes	Hommes	Femmes	Hommes	Femmes	Hommes	Femmes	Hommes	Femmes	Hommes	Femmes	Hommes	Femmes	Hommes	Femmes
FILIERE ADMINISTRATIVE																
Administrateurs																
Attachés																
Secrétaires de mairie																
Rédacteurs																
Adjoint administratifs																
FILIERE ADMINISTRATIVE	0	0	0	0	0	0	0	0	0	0	0	0	0	0	0	0
FILIERE TECHNIQUE																
Ingénieurs en chef																
Ingénieurs																
Techniciens																
Agents de maîtrise																
Adjoint techniques																
Adjoint techniques des établissements d'enseignement																
FILIERE TECHNIQUE	0	0	0	0	0	0	0	0	0	0	0	0	0	0	0	0
FILIERE CULTURELLE																
Conservateurs du patrimoine																
Conservateurs des bibliothèques																
Attachés de conservation du patrimoine																
Bibliothécaires																
Directeurs d'établissements d'enseignement artistique																
Professeurs d'enseignement artistique																
Assistants de conservation du patrimoine et des bibliothèques																
Assistants d'enseignement artistique																
Adjoint territoriaux du patrimoine																
FILIERE CULTURELLE	0	0	0	0	0	0	0	0	0	0	0	0	0	0	0	0
FILIERE SPORTIVE																
Conseillers des APS																
Educateurs des APS																
Opérateurs des APS																
FILIERE SPORTIVE	0	0	0	0	0	0	0	0	0	0	0	0	0	0	0	0
FILIERE SOCIALE																
Conseillers socio-éducatifs																
Assistants socio-éducatifs																
Educateurs de jeunes enfants																
Moniteurs-éducateurs et intervenants familiaux																
Agents spécialisés des écoles maternelles (ASEM)																
Agents sociaux																
FILIERE SOCIALE	0	0	0	0	0	0	0	0	0	0	0	0	0	0	0	0
FILIERE MEDICO-SOCIALE																
Médecins																
Psychologues																
Sages-femmes																
Cadres de santé paramédicaux																
Puéricultrices cadres de santé																
Puéricultrices*																
Cadres de santé infirmiers, rééducateurs et assistants médico-techniques																
Infirmiers en soins généraux																
Infirmiers																
Aides-soignants																
Auxiliaires de puériculture																
Auxiliaires de soins																
FILIERE MEDICO-SOCIALE	0	0	0	0	0	0	0	0	0	0	0	0	0	0	0	0
FILIERE MEDICO-TECHNIQUE																
Masseurs-kinésithérapeutes, psychomotriciens et orthophonistes																
Pédicures-podologues, ergothérapeutes, orthoptistes et manipulateurs d'électroradiologie médicale																
Biologistes, vétérinaires, pharmaciens																
Techniciens paramédicaux																
FILIERE MEDICO-TECHNIQUE	0	0	0	0	0	0	0	0	0	0	0	0	0	0	0	0
FILIERE POLICE MUNICIPALE																
Directeur de police municipale																
Chefs de service de police municipale																
Agents de police municipale																
Gardes-champêtres																
FILIERE POLICE MUNICIPALE	0	0	0	0	0	0	0	0	0	0	0	0	0	0	0	0
FILIERE INCENDIE ET SECOURS																
Contrôleurs, colonels																
Capitaines, commandants, lieutenants-colonels																
Médecins, pharmaciens																
Lieutenants																
Cadres de santé																
Infirmiers																
Sous-officiers																
Sapeurs et caporaux																
FILIERE INCENDIE-SECOURS	0	0	0	0	0	0	0	0	0	0	0	0	0	0	0	0
FILIERE ANIMATION																
Animateurs																
Adjoint d'animation																
FILIERE ANIMATION	0	0	0	0	0	0	0	0	0	0	0	0	0	0	0	0
TOTAL	0	0	0	0	0	0	0	0	0	0	0	0	0	0	0	0

* Comptabiliser les puéricultrices du cadre d'emplois du décret n° 92-859 du 28 août 1992 modifié et du cadre d'emplois du décret n° 2014-923 du 18 août 2014.

Tableau 2.2.2.2. : Fonctionnaires occupant un ou plusieurs emplois à temps non complet

Avez-vous, parmi vos agents fonctionnaires occupant un ou plusieurs emplois à temps non complet, des agents liés à des sujétions qui induisent une diminution du temps de travail ? Ne sait pas

Si OUI, afficher et compléter le tableau suivant :

CADRE D'EMPLOIS	Sujétions particulières		Horaires décalés		Travail de nuit		Travail le week-end		Forfait		Astreintes		Bénéficiaire d'un temps de travail réduit du fait de sujétions particulières		Bénéficiaire d'un repos compensateur au cours de l'année		
	Hommes	Femmes	Hommes	Femmes	Hommes	Femmes	Hommes	Femmes	Hommes	Femmes	Hommes	Femmes	Hommes	Femmes	Hommes	Femmes	
FILIERE ADMINISTRATIVE																	
Administrateurs																	
Attachés																	
Secrétaires de mairie																	
Rédacteurs																	
Adjoint administratifs																	
FILIERE ADMINISTRATIVE	0	0	0	0	0	0	0	0	0	0	0	0	0	0	0	0	0
FILIERE TECHNIQUE																	
Ingénieurs en chef																	
Ingénieurs																	
Techniciens																	
Agents de maîtrise																	
Adjoint techniques																	
Adjoint techniques des établissements d'enseignement																	
FILIERE TECHNIQUE	0	0	0	0	0	0	0	0	0	0	0	0	0	0	0	0	0
FILIERE CULTURELLE																	
Conservateurs du patrimoine																	
Conservateurs des bibliothèques																	
Attachés de conservation du patrimoine																	
Bibliothécaires																	
Directeurs d'établissements d'enseignement artistique																	
Professeurs d'enseignement artistique																	
Assistants de conservation du patrimoine et des bibliothèques																	
Assistants d'enseignement artistique																	
Adjoint territoriaux du patrimoine																	
FILIERE CULTURELLE	0	0	0	0	0	0	0	0	0	0	0	0	0	0	0	0	0
FILIERE SPORTIVE																	
Conseillers des APS																	
Educateurs des APS																	
Opérateurs des APS																	
FILIERE SPORTIVE	0	0	0	0	0	0	0	0	0	0	0	0	0	0	0	0	0
FILIERE SOCIALE																	
Conseillers socio-éducatifs																	
Assistants socio-éducatifs																	
Educateurs de jeunes enfants																	
Moniteurs-éducateurs et intervenants familiaux																	
Agents spécialisés des écoles maternelles (ASEM)																	
Agents sociaux																	
FILIERE SOCIALE	0	0	0	0	0	0	0	0	0	0	0	0	0	0	0	0	0
FILIERE MEDICO-SOCIALE																	
Médecins																	
Psychologues																	
Sages-femmes																	
Cadres de santé paramédicaux																	
Puéricultrices cadres de santé																	
Puéricultrices*																	
Cadres de santé infirmiers, rééducateurs et assistants médico-techniques																	
Infirmiers en soins généraux																	
Infirmiers																	
Aides-soignants																	
Auxiliaires de puériculture																	
Auxiliaires de soins																	
FILIERE MEDICO-SOCIALE	0	0	0	0	0	0	0	0	0	0	0	0	0	0	0	0	0
FILIERE MEDICO-TECHNIQUE																	
Masseurs-kinésithérapeutes, psychomotriciens et orthophonistes																	
Pédicures-podologues, ergothérapeutes, orthoptistes et manipulateurs d'électroradiologie médicale																	
Biologistes, vétérinaires, pharmaciens																	
Techniciens paramédicaux																	
FILIERE MEDICO-TECHNIQUE	0	0	0	0	0	0	0	0	0	0	0	0	0	0	0	0	0
FILIERE POLICE MUNICIPALE																	
Directeur de police municipale																	
Chefs de service de police municipale																	
Agents de police municipale																	
Gardes-champêtres																	
FILIERE POLICE MUNICIPALE	0	0	0	0	0	0	0	0	0	0	0	0	0	0	0	0	0
FILIERE INCENDIE ET SECOURS																	
Contrôleurs, colonels																	
Capitaines, commandants, lieutenants-colonels																	
Médecins, pharmaciens																	
Lieutenants																	
Cadres de santé																	
Infirmiers																	
Sous-officiers																	
Sapeurs et caporaux																	
FILIERE INCENDIE-SECOURS	0	0	0	0	0	0	0	0	0	0	0	0	0	0	0	0	0
FILIERE ANIMATION																	
Animateurs																	
Adjoint d'animation																	
FILIERE ANIMATION	0	0	0	0	0	0	0	0	0	0	0	0	0	0	0	0	0
TOTAL	0	0	0	0	0	0	0	0	0	0	0	0	0	0	0	0	0

* Comptabiliser les puéricultrices du cadre d'emplois du décret n° 92-859 du 28 août 1992 modifié et du cadre d'emplois du décret n° 2014-923 du 18 août 2014.

Tableau 2.2.2.3. : Contractuels sur emploi permanent

Avez-vous, parmi vos agents contractuel occupant un emploi permanent, des agents liés à des sujétions qui induisent une diminution du temps de travail ?	Ne sait pas
--	-------------

Si OUI, afficher et compléter le tableau suivant :

CADRE D'EMPLOIS	Sujétions particulières		Horaires décalés		Travail de nuit		Travail le week-end		Forfait		Astreintes		Bénéficiaire d'un temps de travail réduit du fait de sujétions particulières		Bénéficiaire d'un repos compensateur au cours de l'année		
	Hommes	Femmes	Hommes	Femmes	Hommes	Femmes	Hommes	Femmes	Hommes	Femmes	Hommes	Femmes	Hommes	Femmes	Hommes	Femmes	
FILIERE ADMINISTRATIVE																	
Administrateurs																	
Attachés																	
Secrétaires de mairie																	
Rédacteurs																	
Adjoint administratifs																	
FILIERE ADMINISTRATIVE	0	0	0	0	0	0	0	0	0	0	0	0	0	0	0	0	0
FILIERE TECHNIQUE																	
Ingénieurs en chef																	
Ingénieurs																	
Techniciens																	
Agents de maîtrise																	
Adjoint techniques																	
Adjoint techniques des établissements d'enseignement																	
FILIERE TECHNIQUE	0	0	0	0	0	0	0	0	0	0	0	0	0	0	0	0	0
FILIERE CULTURELLE																	
Conservateurs du patrimoine																	
Conservateurs des bibliothèques																	
Attachés de conservation du patrimoine																	
Bibliothécaires																	
Directeurs d'établissements d'enseignement artistique																	
Professeurs d'enseignement artistique																	
Assistants de conservation du patrimoine et des bibliothèques																	
Assistants d'enseignement artistique																	
Adjoint territoriaux du patrimoine																	
FILIERE CULTURELLE	0	0	0	0	0	0	0	0	0	0	0	0	0	0	0	0	0
FILIERE SPORTIVE																	
Conseillers des APS																	
Educateurs des APS																	
Opérateurs des APS																	
FILIERE SPORTIVE	0	0	0	0	0	0	0	0	0	0	0	0	0	0	0	0	0
FILIERE SOCIALE																	
Conseillers socio-éducatifs																	
Assistants socio-éducatifs																	
Educateurs de jeunes enfants																	
Moniteurs-éducateurs et intervenants familiaux																	
Agents spécialisés des écoles maternelles (ASEM)																	
Agents sociaux																	
FILIERE SOCIALE	0	0	0	0	0	0	0	0	0	0	0	0	0	0	0	0	0
FILIERE MEDICO-SOCIALE																	
Médecins																	
Psychologues																	
Sages-femmes																	
Cadres de santé paramédicaux																	
Puéricultrices cadres de santé																	
Puéricultrices*																	
Cadres de santé infirmiers, rééducateurs et assistants médico-techniques																	
Infirmiers en soins généraux																	
Infirmiers																	
Aides-soignants																	
Auxiliaires de puériculture																	
Auxiliaires de soins																	
FILIERE MEDICO-SOCIALE	0	0	0	0	0	0	0	0	0	0	0	0	0	0	0	0	0
FILIERE MEDICO-TECHNIQUE																	
Masseurs-kinésithérapeutes, psychomotriciens et orthophonistes																	
Pédicures-podologues, ergothérapeutes, orthoptistes et manipulateurs d'électroradiologie médicale																	
Biologistes, vétérinaires, pharmaciens																	
Techniciens paramédicaux																	
FILIERE MEDICO-TECHNIQUE	0	0	0	0	0	0	0	0	0	0	0	0	0	0	0	0	0
FILIERE POLICE MUNICIPALE																	
Directeur de police municipale																	
Chefs de service de police municipale																	
Agents de police municipale																	
Gardes-champêtres																	
FILIERE POLICE MUNICIPALE	0	0	0	0	0	0	0	0	0	0	0	0	0	0	0	0	0
FILIERE INCENDIE ET SECOURS																	
Contrôleurs, colonels																	
Capitaines, commandants, lieutenants-colonels																	
Médecins, pharmaciens																	
Lieutenants																	
Cadres de santé																	
Infirmiers																	
Sous-officiers																	
Sapeurs et caporaux																	
FILIERE INCENDIE-SECOURS	0	0	0	0	0	0	0	0	0	0	0	0	0	0	0	0	0
FILIERE ANIMATION																	
Animateurs																	
Adjoint d'animation																	
FILIERE ANIMATION	0	0	0	0	0	0	0	0	0	0	0	0	0	0	0	0	0
TOTAL	0	0	0	0	0	0	0	0	0	0	0	0	0	0	0	0	0

* Comptabiliser les puéricultrices du cadre d'emplois du décret n° 92-859 du 28 août 1992 modifié et du cadre d'emplois du décret n° 2014-923 du 18 août 2014.

Nombre de jours donnés dans le cadre du dispositif de don de jours par type de jours

Type de jours	Nombre de jours
Jours d'aménagement et de réduction du temps de travail	0
Jours de congés annuels	0
Jours épargnés sur un compte épargne-temps	0
TOTAL	0

Votre collectivité dispose-t-elle d'une charte du temps au 31/12/2023 ?	En cours
---	----------

Dans votre collectivité, y-a-t-il des agents qui ont effectué des heures supplémentaires et/ou complémentaires au cours de l'année 2023 ?	Oui
---	-----

Si OUI, afficher et renseigner le tableau suivant :

Champ : le tableau qui suit concerne les fonctionnaires et contractuels sur emploi permanent, présents au cours de l'année 2023

Cadres d'emplois Filières	Fonctionnaires						Contractuels sur emploi permanent					
	Temps complets		Temps non complets				Temps complets		Temps non complets			
	Nombre d'heures supplémentaires réalisées et rémunérées en 2023		Nombre d'heures complémentaires réalisées et rémunérées en 2023		Nombre d'heures supplémentaires réalisées et rémunérées en 2023		Nombre d'heures supplémentaires réalisées et rémunérées en 2023		Nombre d'heures complémentaires réalisées et rémunérées en 2023		Nombre d'heures supplémentaires réalisées et rémunérées en 2023	
	Hommes	Femmes	Hommes	Femmes	Hommes	Femmes	Hommes	Femmes	Hommes	Femmes	Hommes	Femmes
ADMINISTRATEURS	0,00	10,50	0,00	0,00	0,00	0,00	16,40	0,00	0,00	0,00	0,00	0,00
ATTACHÉS	71,25	241,00	0,00	0,00	0,00	0,00	96,75	163,68	0,00	0,00	0,00	0,00
SECRETAIRES DE MAIRIE	0,00	0,00	0,00	0,00	0,00	0,00	0,00	0,00	0,00	0,00	0,00	0,00
REDACTEURS	362,19	647,55	0,00	6,00	0,00	43,50	11,37	338,88	0,00	0,00	2,00	3,50
ADJOINTS ADMINISTRATIFS	348,30	2 233,07	0,00	935,44	7,00	254,75	201,00	203,75	30,75	88,75	0,00	0,00
FILIERE ADMINISTRATIVE	781,74	3 132,12	0,00	941,44	7,00	298,25	325,52	706,31	30,75	88,75	2,00	3,50
INGENIEURS EN CHEF	0,00	3,75	0,00	0,00	0,00	0,00	0,00	0,00	0,00	0,00	0,00	0,00
INGENIEURS	91,00	6,00	0,00	0,00	0,00	0,00	0,00	1,00	0,00	0,00	0,00	0,00
TECHNICIENS	2 209,50	24,00	0,00	0,00	11,00	0,00	22,10	0,00	0,00	0,00	0,00	0,00
AGENTS DE MAITRISE	13 851,27	913,00	0,00	108,25	272,00	0,00	0,00	0,00	0,00	0,00	0,00	0,00
ADJOINTS TECHNIQUES	56 064,63	3 049,09	1 173,25	6 280,56	2 433,67	502,48	4 603,00	111,50	0,00	9,00	4,50	0,00
ADJOINTS TECHNIQUES DES ETABLISSEMENTS D'ENSEIGNEMENT	0,00	0,00	0,00	0,00	0,00	0,00	0,00	0,00	0,00	0,00	0,00	0,00
FILIERE TECHNIQUE	72 216,40	3 995,84	1 173,25	6 388,81	2 716,67	502,48	4 625,10	112,50	0,00	9,00	4,50	0,00
CONSERVATEURS DU PATRIMOINE	0,00	0,00	0,00	0,00	0,00	0,00	0,00	0,00	0,00	0,00	0,00	0,00
CONSERVATEURS DES BIBLIOTHEQUES	0,00	0,00	0,00	0,00	0,00	0,00	0,00	0,00	0,00	0,00	0,00	0,00
ATTACHÉS DE CONSERVATION DU PATRIMOINE	0,00	0,00	0,00	0,00	0,00	0,00	0,00	3,00	0,00	0,00	0,00	0,00
BIBLIOTHECAIRES	0,00	0,00	0,00	0,00	0,00	0,00	0,00	0,00	0,00	0,00	0,00	0,00
DIRECTEURS D'ETABLISSEMENTS D'ENSEIGNEMENT ARTISTIQUE	0,00	0,00	0,00	0,00	0,00	0,00	0,00	0,00	0,00	0,00	0,00	0,00
PROFESSEURS D'ENSEIGNEMENT ARTISTIQUE	225,60	63,75	0,00	0,00	0,00	0,00	0,00	21,00	8,00	38,25	0,00	0,00
ASSISTANTS DE CONSERVATION DU PATRIMOINE ET DES BIBLIOTHEQUES	6,30	0,00	0,00	0,00	0,00	34,14	1,00	0,00	0,00	0,00	0,00	0,00
ASSISTANTS D'ENSEIGNEMENT ARTISTIQUE	9,50	38,25	0,00	0,00	0,00	0,00	115,75	43,75	20,00	0,00	0,00	0,00
ADJOINTS TERRITORIAUX DU PATRIMOINE	244,00	214,85	0,00	185,84	88,25	85,00	0,00	0,00	0,00	0,00	0,00	0,00
FILIERE CULTURELLE	485,40	316,85	0,00	185,84	88,25	119,14	116,75	67,75	28,00	38,25	0,00	0,00
CONSEILLERS DES APS	0,00	0,00	0,00	0,00	0,00	0,00	0,00	0,00	0,00	0,00	0,00	0,00
EDUCATEURS DES APS	530,25	414,75	0,00	0,00	0,00	13,50	213,00	89,25	0,00	0,00	0,00	0,00
OPERATEURS DES APS	145,00	0,00	0,00	0,00	0,00	0,00	56,00	0,00	0,00	0,00	0,00	0,00
FILIERE SPORTIVE	675,25	414,75	0,00	0,00	0,00	13,50	269,00	89,25	0,00	0,00	0,00	0,00

Cadres d'emplois Filières	Nombre d'heures supplémentaires réalisées et rémunérées en 2023		Nombre d'heures complémentaires réalisées et rémunérées en 2023		Nombre d'heures supplémentaires réalisées et rémunérées en 2023		Nombre d'heures supplémentaires réalisées et rémunérées en 2023		Nombre d'heures complémentaires réalisées et rémunérées en 2023		Nombre d'heures supplémentaires réalisées et rémunérées en 2023	
CONSEILLERS SOCIO-EDUCATIFS	0,00	0,00	0,00	0,00	0,00	0,00	0,00	0,00	0,00	0,00	0,00	0,00
ASSISTANTS SOCIO-EDUCATIFS	0,00	0,00	0,00	0,00	0,00	0,00	0,00	0,00	0,00	0,00	0,00	0,00
EDUCATEURS DE JEUNES ENFANTS	0,00	0,00	0,00	0,00	0,00	0,00	0,00	0,00	0,00	0,00	0,00	0,00
MONITEURS-EDUCATEURS ET INTERVENANTS FAMILIAUX	0,00	0,00	0,00	0,00	0,00	0,00	0,00	0,00	0,00	0,00	0,00	0,00
ASSISTANTS SPECIALISES DES ECOLES MATERNELLES	0,00	21,50	0,00	102,00	0,00	0,00	0,00	0,00	0,00	0,00	0,00	0,00
AGENTS SOCIAUX	0,00	0,00	0,00	0,00	0,00	0,00	0,00	0,00	0,00	0,00	0,00	0,00
FILIERE SOCIALE	0,00	21,50	0,00	102,00	0,00	0,00	0,00	0,00	0,00	0,00	0,00	0,00
MEDECINS	0,00	0,00	0,00	0,00	0,00	0,00	0,00	0,00	0,00	0,00	0,00	0,00
PSYCHOLOGUES	0,00	0,00	0,00	0,00	0,00	0,00	0,00	0,00	0,00	0,00	0,00	0,00
SAGES-FEMMES	0,00	0,00	0,00	0,00	0,00	0,00	0,00	0,00	0,00	0,00	0,00	0,00
CADRES DE SANTE PARAMEDICAUX	0,00	0,00	0,00	0,00	0,00	0,00	0,00	0,00	0,00	0,00	0,00	0,00
PUERICULTRICES CADRES DE SANTE	0,00	0,00	0,00	0,00	0,00	0,00	0,00	0,00	0,00	0,00	0,00	0,00
PUERICULTRICES *	0,00	0,00	0,00	0,00	0,00	0,00	0,00	0,00	0,00	0,00	0,00	0,00
CADRES DE SANTE INFIRMIERS, REEDUCATEURS ET ASSISTANTS MEDICO-TECHNIQUES	0,00	0,00	0,00	0,00	0,00	0,00	0,00	0,00	0,00	0,00	0,00	0,00
INFIRMIERS EN SOINS GENERAUX	0,00	0,00	0,00	0,00	0,00	0,00	0,00	0,00	0,00	0,00	0,00	0,00
INFIRMIERS	0,00	0,00	0,00	0,00	0,00	0,00	0,00	0,00	0,00	0,00	0,00	0,00
AIDES-SOIGNANTS	0,00	0,00	0,00	0,00	0,00	0,00	0,00	0,00	0,00	0,00	0,00	0,00
AUXILIAIRES DE PUERICULTURE	0,00	0,00	0,00	0,00	0,00	0,00	0,00	0,00	0,00	0,00	0,00	0,00
AUXILIAIRES DE SOINS	0,00	0,00	0,00	0,00	0,00	0,00	0,00	0,00	0,00	0,00	0,00	0,00
FILIERE MEDICO-SOCIALE	0,00	0,00	0,00	0,00	0,00	0,00	0,00	0,00	0,00	0,00	0,00	0,00
MASSEURS-KINESITHERAPEUTES, PSYCHOMOTRICIENS ET ORTHOPHONISTES	0	0	0	0	0	0	0	0	0	0	0	0,00
PEDICURES-PODOLOGUES, ERGOTHERAPEUTES, ORTHOPTISTES ET MANIPULATEURS D'ELECTRORADIOLOGIE MEDICALE	0,00	0,00	0,00	0,00	0,00	0,00	0,00	20,00	0,00	0,00	0,00	0,00
BIOLOGISTES, VETERINAIRES, PHARMACIENS	0,00	0,00	0,00	0,00	0,00	0,00	0,00	0,00	0,00	0,00	0,00	0,00
TECHNICIENS PARAMEDICAUX	0,00	0,00	0,00	0,00	0,00	0,00	0,00	0,00	0,00	0,00	0,00	0,00
FILIERE MEDICO-TECHNIQUE	0,00	0,00	0,00	0,00	0,00	0,00	0,00	20,00	0,00	0,00	0,00	0,00
DIRECTEUR DE POLICE MUNICIPALE	100,00	0,00	0,00	0,00	0,00	0,00	0,00	0,00	0,00	0,00	0,00	0,00
CHEFS DE SERVICE DE POLICE MUNICIPALE	1 563,73	77,55	0,00	7,00	0,00	0,00	0,00	0,00	0,00	0,00	0,00	0,00
AGENTS DE POLICE MUNICIPALE	8 870,90	2 897,65	31,75	0,00	1 537,06	251,63	0,00	0,00	0,00	0,00	0,00	0,00
GARDES-CHAMPETRES	0,00	0,00	0,00	0,00	0,00	0,00	0,00	0,00	0,00	0,00	0,00	0,00
FILIERE POLICE MUNICIPALE	10 534,63	2 975,20	31,75	7,00	1 537,06	251,63	0,00	0,00	0,00	0,00	0,00	0,00
CONTRÔLEURS, COLONELS	0,00	0,00	0,00	0,00	0,00	0,00	0,00	0,00	0,00	0,00	0,00	0,00
CAPITAINES, COMMANDANTS, LIEUTENANTS-COLONELS	0,00	0,00	0,00	0,00	0,00	0,00	0,00	0,00	0,00	0,00	0,00	0,00
MÉDECINS, PHARMACIENS	0,00	0,00	0,00	0,00	0,00	0,00	0,00	0,00	0,00	0,00	0,00	0,00
LIEUTENANTS	0,00	0,00	0,00	0,00	0,00	0,00	0,00	0,00	0,00	0,00	0,00	0,00
INFIRMIERS D'ENCADREMENT	0,00	0,00	0,00	0,00	0,00	0,00	0,00	0,00	0,00	0,00	0,00	0,00
INFIRMIERS	0,00	0,00	0,00	0,00	0,00	0,00	0,00	0,00	0,00	0,00	0,00	0,00
SOUS-OFFICIERS	0,00	0,00	0,00	0,00	0,00	0,00	0,00	0,00	0,00	0,00	0,00	0,00
SAPEURS ET CAPORAUX	0,00	0,00	0,00	0,00	0,00	0,00	0,00	0,00	0,00	0,00	0,00	0,00
FILIERE INCENDIE ET SECOURS	0,00	0,00	0,00	0,00	0,00	0,00	0,00	0,00	0,00	0,00	0,00	0,00
ANIMATEURS	53,00	131,00	0,00	0,00	0,00	0,00	0,00	24,00	0,00	14,00	0,00	0,00
ADJOINTS D'ANIMATION	210,00	112,00	67,00	91,00	5,50	25,00	41,00	0,00	0,00	154,00	0,00	0,00
FILIERE ANIMATION	263,00	243,00	67,00	91,00	5,50	25,00	41,00	24,00	0,00	168,00	0,00	0,00
TOTAL	84 956,42	11 099,26	1 272,00	7 716,09	4 354,48	1 210,00	5 377,37	1 019,81	58,75	304,00	6,50	3,50

* Comptabiliser les puéricultrices du cadre d'emplois du décret n° 92-859 du 28 août 1992 modifié et du cadre d'emplois du décret n° 2014-923 du 18 août 2014

Votre collectivité dispose-t-elle d'un système de décompte des heures réalisées Oui

Si OUI, afficher et renseigner le tableau suivant :

CADRE D'EMPLOIS	Fonctionnaires				Contractuels sur emploi permanent			
	Temps complets		Temps non complets		Temps complets		Temps non complets	
	Nombre d'heures réalisées n'ayant donné lieu ni à rémunération ni à récupération en 2023		Nombre d'heures réalisées n'ayant donné lieu ni à rémunération ni à récupération en 2023		Nombre d'heures réalisées n'ayant donné lieu ni à rémunération ni à récupération en 2023		Nombre d'heures réalisées n'ayant donné lieu ni à rémunération ni à récupération en 2023	
	Hommes	Femmes	Hommes	Femmes	Hommes	Femmes	Hommes	Femmes
Administrateurs	0	0	0	0	0	0	0	0
Attachés	0	0	0	0	0	0	0	0
Secrétaires de mairie	0	0	0	0	0	0	0	0
Rédacteurs	0	0	0	0	0	0	0	0
Adjoints administratifs	0	0	0	0	0	0	0	0
FILIERE ADMINISTRATIVE	0	0	0	0	0	0	0	0
Ingénieurs en chef	0	0	0	0	0	0	0	0
Ingénieurs	0	0	0	0	0	0	0	0
Techniciens	0	0	0	0	0	0	0	0
Agents de maîtrise	0	0	0	0	0	0	0	0
Adjoints techniques	0	0	0	0	0	0	0	0
Adjoints techniques des établissements d'enseignement	0	0	0	0	0	0	0	0
FILIERE TECHNIQUE	0	0	0	0	0	0	0	0
Conservateurs du patrimoine	0	0	0	0	0	0	0	0
Conservateurs des bibliothèques	0	0	0	0	0	0	0	0
Attachés de conservation du patrimoine	0	0	0	0	0	0	0	0
Bibliothécaires	0	0	0	0	0	0	0	0
Directeurs d'établissements d'enseignement artistique	0	0	0	0	0	0	0	0
Professeurs d'enseignement artistique	0	0	0	0	0	0	0	0
Assistants de conservation du patrimoine et des bibliothèques	0	0	0	0	0	0	0	0
Assistants d'enseignement artistique	0	0	0	0	0	0	0	0
Adjoints territoriaux du patrimoine	0	0	0	0	0	0	0	0
FILIERE CULTURELLE	0	0	0	0	0	0	0	0
Conseillers des APS	0	0	0	0	0	0	0	0
Educateurs des APS	0	0	0	0	0	0	0	0
Opérateurs des APS	0	0	0	0	0	0	0	0
FILIERE SPORTIVE	0	0	0	0	0	0	0	0
Conseillers socio-éducatifs	0	0	0	0	0	0	0	0
Assistants socio-éducatifs	0	0	0	0	0	0	0	0
Educateurs de jeunes enfants	0	0	0	0	0	0	0	0
Moniteurs-éducateurs et intervenants familiaux	0	0	0	0	0	0	0	0
Agents spécialisés des écoles maternelles (ASEM)	0	0	0	0	0	0	0	0
Agents sociaux	0	0	0	0	0	0	0	0
FILIERE SOCIALE	0	0	0	0	0	0	0	0
Médecins	0	0	0	0	0	0	0	0
Psychologues	0	0	0	0	0	0	0	0
Sages-femmes	0	0	0	0	0	0	0	0
Cadres de santé paramédicaux	0	0	0	0	0	0	0	0
Puéricultrices cadres de santé	0	0	0	0	0	0	0	0
Puéricultrices*	0	0	0	0	0	0	0	0
Cadres de santé infirmiers, rééducateurs et assistants médico-techniques	0	0	0	0	0	0	0	0
Infirmiers en soins généraux	0	0	0	0	0	0	0	0
Infirmiers	0	0	0	0	0	0	0	0
Aides-soignants	0	0	0	0	0	0	0	0
Auxiliaires de puériculture	0	0	0	0	0	0	0	0
Auxiliaires de soins	0	0	0	0	0	0	0	0
FILIERE MEDICO-SOCIALE	0	0	0	0	0	0	0	0
Masseurs-kinésithérapeutes, psychomotriciens et orthophonistes	0	0	0	0	0	0	0	0
Pédicures-podologues, ergothérapeutes, orthoptistes et manipulateurs d'électroradiologie médicale	0	0	0	0	0	0	0	0
Biologistes, vétérinaires, pharmaciens	0	0	0	0	0	0	0	0
Techniciens paramédicaux	0	0	0	0	0	0	0	0
FILIERE MEDICO-TECHNIQUE	0	0	0	0	0	0	0	0
Directeur de police municipale	0	0	0	0	0	0	0	0
Chefs de service de police municipale	0	0	0	0	0	0	0	0
Agents de police municipale	0	0	0	0	0	0	0	0
Gardes-champêtres	0	0	0	0	0	0	0	0
FILIERE POLICE MUNICIPALE	0	0	0	0	0	0	0	0
Contrôleurs, colonels	0	0	0	0	0	0	0	0
Capitaines, commandants, lieutenants-colonels	0	0	0	0	0	0	0	0
Médecins, pharmaciens	0	0	0	0	0	0	0	0
Lieutenants	0	0	0	0	0	0	0	0
Cadres de santé	0	0	0	0	0	0	0	0
Infirmiers	0	0	0	0	0	0	0	0
Sous-officiers	0	0	0	0	0	0	0	0
Sapeurs et caporaux	0	0	0	0	0	0	0	0
FILIERE INCENDIE-SECOURS	0	0	0	0	0	0	0	0
Animateurs	0	0	0	0	0	0	0	0
Adjoints d'animation	0	0	0	0	0	0	0	0
FILIERE ANIMATION	0	0	0	0	0	0	0	0
TOTAL	0	0	0	0	0	0	0	0

* Comptabiliser les puéricultrices du cadre d'emplois du décret n° 92-859 du 28 août 1992 modifié et du cadre d'emplois du décret n° 2014-923 du 18 août 2014.

Champ : le tableau qui suit concerne les agents fonctionnaires titulaires et stagiaires occupant un emploi à temps complet rémunérés au 31/12/2023.

	FONCTIONNAIRES occupant un poste à TEMPS COMPLET et exerçant leurs fonctions à :								Total	
	TEMPS PLEIN		Tout type de TEMPS PARTIEL (sauf thérapeutique)							
	100%		Moins de 80%		de 80% à moins de 90%		90% et plus			
	Hommes 2.3.2(1)	Femmes 2.3.2(2)	Hommes 2.3.2(3)	Femmes 2.3.2(4)	Hommes 2.3.2(5)	Femmes 2.3.2(6)	Hommes 2.3.2(7)	Femmes 2.3.2(8)		
FILIERE ADMINISTRATIVE										
Administrateurs	1	3	0	0	0	0	0	0	1	3
Attachés	41	102	0	1	0	10	0	4	41	117
Secrétaires de mairie	0	0	0	0	0	0	0	0	0	0
Rédacteurs	20	101	0	2	2	11	0	9	22	123
Adjoint administratifs	32	237	0	2	0	19	0	14	32	272
FILIERE ADMINISTRATIVE	94	443	0	5	2	40	0	27	96	515
FILIERE TECHNIQUE										
Ingénieurs en chef	1	5	0	0	0	0	0	0	1	5
Ingénieurs	22	22	0	1	0	2	1	0	23	25
Techniciens	60	16	0	0	2	1	2	0	64	17
Agents de maîtrise	142	41	0	0	1	0	0	0	143	41
Adjoint techniques	601	169	2	2	4	10	3	2	610	183
Adjoint techniques des établissements d'enseignement	0	0	0	0	0	0	0	0	0	0
FILIERE TECHNIQUE	826	253	2	3	7	13	6	2	841	271
FILIERE CULTURELLE										
Conservateurs du patrimoine	2	5	0	0	0	0	0	0	2	5
Conservateurs des bibliothèques	1	2	0	0	0	1	0	0	1	3
Attachés de conservation du patrimoine	1	4	0	0	0	0	0	0	1	4
Bibliothécaires	0	8	0	0	0	1	0	1	0	10
Directeurs d'établissements d'enseignement artistique	0	0	0	0	0	0	0	0	0	0
Professeurs d'enseignement artistique	24	19	0	0	0	2	0	0	24	21
Assistants de conservation du patrimoine et des bibliothèques	13	48	0	2	2	15	0	9	15	74
Assistants d'enseignement artistique	7	20	0	1	0	6	0	2	7	29
Adjoint territoriaux du patrimoine	11	28	0	0	0	0	0	0	11	28
FILIERE CULTURELLE	59	134	0	3	2	25	0	12	61	174
FILIERE SPORTIVE										
Conseillers des APS	3	1	0	0	0	0	0	0	3	1
Educateurs des APS	23	15	0	0	0	2	0	0	23	17
Opérateurs des APS	3	0	0	0	0	0	0	0	3	0
FILIERE SPORTIVE	29	16	0	0	0	2	0	0	29	18

FILIERE SOCIALE										
Conseillers socio-éducatifs	0	0	0	0	0	0	0	0	0	0
Assistants socio-éducatifs	0	7	0	0	0	3	0	0	0	10
Educateurs de jeunes enfants	0	2	0	1	0	0	0	0	0	3
Moniteurs-éducateurs et intervenants familiaux	0	0	0	0	0	0	0	0	0	0
Agents spécialisés des écoles maternelles (ASEM)	2	122	0	1	0	11	0	25	2	159
Agents sociaux	2	0	0	0	0	0	0	0	2	0
FILIERE SOCIALE	4	131	0	2	0	14	0	25	4	172
FILIERE MEDICO-SOCIALE										
Médecins	0	0	0	0	0	0	0	0	0	0
Psychologues	0	2	0	0	0	0	0	0	0	2
Sages-femmes	0	0	0	0	0	0	0	0	0	0
Cadres de santé paramédicaux	0	0	0	0	0	0	0	0	0	0
Puéricultrices cadres de santé	0	0	0	0	0	0	0	0	0	0
Puéricultrices*	0	0	0	0	0	0	0	0	0	0
Cadres de santé infirmiers, rééducateurs et assistants médico-techniques	0	0	0	0	0	0	0	0	0	0
Infirmiers en soins généraux	0	6	0	0	0	3	0	1	0	10
Infirmiers	0	0	0	0	0	0	0	0	0	0
Aides-soignants	0	0	0	0	0	0	0	0	0	0
Auxiliaires de puériculture	0	0	0	0	0	0	0	0	0	0
Auxiliaires de soins	0	0	0	0	0	0	0	0	0	0
FILIERE MEDICO-SOCIALE	0	8	0	0	0	3	0	1	0	12
FILIERE MEDICO-TECHNIQUE										
Masseurs-kinésithérapeutes, psychomotriciens et orthophonistes	0	0	0	0	0	0	0	0	0	0
Pédicures-podologues, ergothérapeutes, orthoptistes et manipulateurs d'électroradiologie médicale	0	0	0	0	0	0	0	0	0	0
Biologistes, vétérinaires, pharmaciens	0	0	0	0	0	0	0	0	0	0
Techniciens paramédicaux	0	0	0	0	0	0	0	0	0	0
FILIERE MEDICO-TECHNIQUE	0	0	0	0	0	0	0	0	0	0
FILIERE POLICE MUNICIPALE										
Directeurs de police municipale	1	0	0	0	0	0	0	0	1	0
Chefs de service de police municipale	10	1	0	0	0	1	0	0	10	2
Agents de police municipale	45	19	0	0	2	0	0	0	47	19
Gardes-champêtres	0	0	0	0	0	0	0	0	0	0
FILIERE POLICE MUNICIPALE	56	20	0	0	2	1	0	0	58	21
FILIERE INCENDIE ET SECOURS										
Contrôleurs, colonels	0	0	0	0	0	0	0	0	0	0
Capitaines, commandants, lieutenants-colonels	0	0	0	0	0	0	0	0	0	0
Médecins, pharmaciens	0	0	0	0	0	0	0	0	0	0
Lieutenants	0	0	0	0	0	0	0	0	0	0
Cadres de santé	0	0	0	0	0	0	0	0	0	0
Infirmiers	0	0	0	0	0	0	0	0	0	0
Sous-officiers	0	0	0	0	0	0	0	0	0	0
Sapeurs et caporaux	0	0	0	0	0	0	0	0	0	0
FILIERE INCENDIE-SECOURS	0	0	0	0	0	0	0	0	0	0
FILIERE ANIMATION										
Animateurs	14	16	0	1	0	3	0	0	14	20
Adjoints d'animation	22	42	0	1	1	1	0	5	23	48
FILIERE ANIMATION	36	58	0	1	1	4	0	5	37	68
TOTAL	1 104	1 063	2	14	14	102	6	72	1 126	1 251

*comptabiliser les puéricultrices du cadre d'emplois du décret n° 92-859 du 28 août 1992 modifié et du cadre d'emplois du décret n° 2014-923 du 18 août 2014.

2.3.3 Nombre de fonctionnaires bénéficiaires d'un temps partiel de droit ou sur autorisation par catégorie et sexe

Champ : le tableau qui suit concerne les agents fonctionnaires occupant un emploi à temps complet et exerçant à temps partiel, rémunérés au 31/12/2023.

		Temps partiel de droit	Temps partiel sur autorisation
Catégorie A	Hommes	0	1
	Femmes	2	29
	Total	2	30
Catégorie B	Hommes	1	7
	Femmes	4	61
	Total	5	68
Catégorie C	Hommes	1	12
	Femmes	5	87
	Total	6	99

Champ : le tableau qui suit concerne les agents contractuels sur un emploi permanent à temps complet, rémunérés au 31/12/2023

	CONTRACTUELS sur emploi permanent occupant un poste à TEMPS COMPLET et exerçant leurs fonctions à :								Total	
	TEMPS PLEIN		Tout type de TEMPS PARTIEL (sauf thérapeutique)							
	100%		Moins de 80%		de 80% à moins de 90%		90% et plus			
	Hommes 2.3.4(1)	Femmes 2.3.4(2)	Hommes 2.3.4(3)	Femmes 2.3.4(4)	Hommes 2.3.4(5)	Femmes 2.3.4(6)	Hommes 2.3.4(7)	Femmes 2.3.4(8)	Hommes	Femmes
FILIERE ADMINISTRATIVE										
Administrateurs	0	1	0	0	0	0	0	0	0	1
Attachés	48	20	0	0	0	3	1	1	49	24
Secrétaires de mairie	0	0	0	0	0	0	0	0	0	0
Rédacteurs	37	9	0	1	0	2	0	2	37	14
Adjoints administratifs	9	3	0	0	0	0	0	0	9	3
FILIERE ADMINISTRATIVE	94	33	0	1	0	5	1	3	95	42
FILIERE TECHNIQUE										
Ingénieurs en chef	0	0	0	0	0	0	0	0	0	0
Ingénieurs	6	7	0	0	0	2	0	1	6	10
Techniciens	7	7	0	0	0	1	0	0	7	8
Agents de maîtrise	2	1	0	0	0	0	0	0	2	1
Adjoints techniques	32	7	0	0	0	0	0	0	32	7
Adjoints techniques des établissements d'enseignement	0	0	0	0	0	0	0	0	0	0
FILIERE TECHNIQUE	47	22	0	0	0	3	0	1	47	26
FILIERE CULTURELLE										
Conservateurs du patrimoine	0	0	0	0	0	0	0	0	0	0
Conservateurs des bibliothèques	0	0	0	0	0	0	0	0	0	0
Attachés de conservation du patrimoine	0	0	0	0	0	0	0	0	0	0
Bibliothécaires	0	0	0	0	0	0	0	0	0	0
Directeurs d'établissements d'enseignement artistique	0	0	0	0	0	0	0	0	0	0
Professeurs d'enseignement artistique	2	0	0	0	1	0	0	0	3	0
Assistants de conservation du patrimoine et des bibliothèques	1	7	0	0	0	0	0	0	1	7
Assistants d'enseignement artistique	3	9	0	0	0	0	0	0	3	9
Adjoints territoriaux du patrimoine	0	2	0	0	0	0	0	0	0	2
FILIERE CULTURELLE	6	18	0	0	1	0	0	0	7	18
FILIERE SPORTIVE										
Conseillers des APS	0	0	0	0	0	0	0	0	0	0
Educateurs des APS	4	4	0	0	0	0	0	0	4	4
Opérateurs des APS	0	0	0	0	0	0	0	0	0	0
FILIERE SPORTIVE	4	4	0	0	0	0	0	0	4	4

CONTRACTUELS sur emploi permanent occupant un poste à TEMPS COMPLET et exerçant leurs fonctions à :										Total	
TEMPS PLEIN		Tout type de TEMPS PARTIEL (sauf thérapeutique)						Hommes	Femmes		
100%		Moins de 80%		de 80% à moins de 90%		90% et plus					
Hommes 2.3.4(1)	Femmes 2.3.4(2)	Hommes 2.3.4(3)	Femmes 2.3.4(4)	Hommes 2.3.4(5)	Femmes 2.3.4(6)	Hommes 2.3.4(7)	Femmes 2.3.4(8)	Hommes	Femmes		
FILIERE ADMINISTRATIVE											
FILIERE SOCIALE											
Conseillers socio-éducatifs	0	0	0	0	0	0	0	0	0	0	0
Assistants socio-éducatifs	0	4	0	0	0	0	0	0	0	0	4
Educateurs de jeunes enfants	0	0	0	0	0	0	0	0	0	0	0
Moniteurs-éducateurs et intervenants familiaux	0	0	0	0	0	0	0	0	0	0	0
Agents spécialisés des écoles maternelles (ASEM)	1	17	0	0	0	0	0	0	0	1	17
Agents sociaux	0	0	0	0	0	0	0	0	0	0	0
FILIERE SOCIALE	1	21	0	0	0	0	0	0	0	1	21
FILIERE MEDICO-SOCIALE											
Médecins	0	0	0	0	0	0	0	0	0	0	0
Psychologues	0	0	0	0	0	0	0	0	0	0	0
Sages-femmes	0	0	0	0	0	0	0	0	0	0	0
Cadres de santé paramédicaux	0	0	0	0	0	0	0	0	0	0	0
Puéricultrices cadres de santé	0	0	0	0	0	0	0	0	0	0	0
Puéricultrices*	0	0	0	0	0	0	0	0	0	0	0
Cadres de santé infirmiers, rééducateurs et assistants médico-techniques	0	0	0	0	0	0	0	0	0	0	0
Infirmiers en soins généraux	0	1	0	0	0	0	0	0	0	0	1
Infirmiers	0	0	0	0	0	0	0	0	0	0	0
Aides-soignants	0	0	0	0	0	0	0	0	0	0	0
Auxiliaires de puériculture	0	0	0	0	0	0	0	0	0	0	0
Auxiliaires de soins	0	0	0	0	0	0	0	0	0	0	0
FILIERE MEDICO-SOCIALE	0	1	0	0	0	0	0	0	0	0	1
FILIERE MEDICO-TECHNIQUE											
Masseurs-kinésithérapeutes, psychomotriciens et orthophonistes	0	0	0	0	0	0	0	0	0	0	0
Pédicures-podologues, ergothérapeutes, orthoptistes et manipulateurs d'électroradiologie médicale	0	2	0	0	0	0	0	0	0	0	2
Biologistes, vétérinaires, pharmaciens	0	0	0	0	0	0	0	0	0	0	0
Techniciens paramédicaux	0	0	0	0	0	0	0	0	0	0	0
FILIERE MEDICO-TECHNIQUE	0	2	0	0	0	0	0	0	0	0	2
FILIERE POLICE MUNICIPALE											
Directeur de police municipale	0	0	0	0	0	0	0	0	0	0	0
Chefs de service de police municipale	0	0	0	0	0	0	0	0	0	0	0
Agents de police municipale	0	0	0	0	0	0	0	0	0	0	0
Gardes-champêtres	0	0	0	0	0	0	0	0	0	0	0
FILIERE POLICE MUNICIPALE	0	0	0	0	0	0	0	0	0	0	0
FILIERE INCENDIE ET SECOURS											
Contrôleurs, colonels	0	0	0	0	0	0	0	0	0	0	0
Capitaines, commandants, lieutenants-colonels	0	0	0	0	0	0	0	0	0	0	0
Médecins, pharmaciens	0	0	0	0	0	0	0	0	0	0	0
Lieutenants	0	0	0	0	0	0	0	0	0	0	0
Cadres de santé	0	0	0	0	0	0	0	0	0	0	0
Infirmiers	0	0	0	0	0	0	0	0	0	0	0
Sous-officiers	0	0	0	0	0	0	0	0	0	0	0
Sapeurs et caporaux	0	0	0	0	0	0	0	0	0	0	0
FILIERE INCENDIE-SECOURS	0	0	0	0	0	0	0	0	0	0	0
FILIERE ANIMATION											
Animateurs	5	12	0	0	0	2	0	1	5	15	
Adjoints d'animation	4	1	0	0	0	0	0	4	1		
FILIERE ANIMATION	9	13	0	0	0	2	0	5	16		
TOTAL	161	114	0	1	1	10	1	5	163	130	

* Comptabiliser les puéricultrices du cadre d'emplois du décret n° 92-859 du 28 août 1992 modifié et du cadre d'emplois du décret n° 2014-923 du 18 août 2014.

2.3.5 Nombre d'agents contractuels bénéficiaires d'un temps partiel de droit ou sur autorisation par catégorie et sexe

Champ : le tableau qui suit concerne les agents contractuels sur un emploi permanent à temps complet et exerçant à temps partiel, rémunérés au 31/12/2023.

		Temps partiel de droit	Temps partiel sur autorisation
		2.3.5(1)	2.3.5(2)
Catégorie A	Hommes	1	1
	Femmes	0	7
	Total	1	8
Catégorie B	Hommes	0	0
	Femmes	4	5
	Total	4	5
Catégorie C	Hommes	0	0
	Femmes	0	0
	Total	0	0

2.3.6

Nombre de fonctionnaires et d'agents contractuels bénéficiaires de plein droit d'un temps partiel annualisé à l'issue de leur congé de maternité, d'adoption ou de paternité et d'accueil de l'enfant

Avez-vous délibéré sur l'octroi d'un temps partiel annualisé de droit pour vos agents ?	Ne sait pas
---	-------------

Si OUI, afficher et compléter le tableau suivant :

	FONCTIONNAIRES		CONTRACTUELS	
	Hommes	Femmes	Hommes	Femmes
Catégorie A				
Catégorie B				
Catégorie C				
Total	0	0	0	0

Avez-vous délibéré sur la mise en place du télétravail ?	Oui
--	-----

Si OUI, afficher et renseigner le tableau suivant :

Champ : le tableau qui suit concerne les agents présents dans la collectivité locale au 31/12/2023.

		Hommes			Femmes		
		Catégorie A	Catégorie B	Catégorie C	Catégorie A	Catégorie B	Catégorie C
Nombre d'agents ayant demandé à bénéficier du télétravail au cours de l'année 2023	FILIERE ADMINISTRATIVE	57	19	13	166	130	173
	FILIERE TECHNIQUE	24	39	28	43	23	12
	FILIERE CULTURELLE	1	4	0	15	18	1
	FILIERE SPORTIVE	3	2	1	1	2	0
	FILIERE SOCIALE	0	0	0	20	0	1
	FILIERE MEDICO-SOCIALE	0	0	0	0	0	0
	FILIERE MEDICO-TECHNIQUE	0	0	0	0	0	0
	FILIERE POLICE MUNICIPALE	1	2	1	0	2	0
	FILIERE INCENDIE ET SECOURS	0	0	0	0	10	0
	FILIERE ANIMATION	0	5	1	0	0	1
	TOTAL	86	71	44	245	185	188
Nombre d'agents dont la demande d'exercice des fonctions en télétravail a été rejetée	FILIERE ADMINISTRATIVE	0	0	0	0	0	0
	FILIERE TECHNIQUE	0	0	0	0	0	0
	FILIERE CULTURELLE	0	0	0	0	0	0
	FILIERE SPORTIVE	0	0	0	0	0	0
	FILIERE SOCIALE	0	0	0	0	0	0
	FILIERE MEDICO-SOCIALE	0	0	0	0	0	0
	FILIERE MEDICO-TECHNIQUE	0	0	0	0	0	0
	FILIERE POLICE MUNICIPALE	0	0	0	0	0	0
	FILIERE INCENDIE ET SECOURS	0	0	0	0	0	0
	FILIERE ANIMATION	0	0	0	0	0	0
	TOTAL	0	0	0	0	0	0
Nombre d'agents exerçant leurs fonctions dans le cadre du télétravail (article 133 de la loi du 12 mars 2012) au 31/12/2023	FILIERE ADMINISTRATIVE	57	19	13	166	130	173
	FILIERE TECHNIQUE	24	39	28	43	23	12
	FILIERE CULTURELLE	1	4	0	15	18	1
	FILIERE SPORTIVE	3	2	1	1	2	0
	FILIERE SOCIALE	0	0	0	20	0	1
	FILIERE MEDICO-SOCIALE	0	0	0	0	0	0
	FILIERE MEDICO-TECHNIQUE	0	0	0	0	0	0
	FILIERE POLICE MUNICIPALE	1	2	1	0	2	0
	FILIERE INCENDIE ET SECOURS	0	0	0	0	10	1
	FILIERE ANIMATION	0	5	1	0	0	0
	TOTAL	86	71	44	245	185	188

Définition du télétravail : Article L. 1222-9 du Code du travail :

Article 133 de la loi du 12 mars 2012 :

Les fonctionnaires relevant de la loi n° 83-634 du 13 juillet 1983 portant droits et obligations des fonctionnaires peuvent exercer leurs fonctions dans le cadre du télétravail tel qu'il est défini au premier alinéa de l'article L. 1222-9 du code du travail. L'exercice des fonctions en télétravail est accordé à la demande du fonctionnaire et après accord du chef de service. Il peut y être mis fin à tout moment, sous réserve d'un délai de prévenance. Les fonctionnaires télétravailleurs bénéficient des droits prévus par la législation et la réglementation applicables aux agents exerçant leurs fonctions dans les locaux de leur employeur public.

Le présent article est applicable aux agents publics non fonctionnaires et aux magistrats. Un décret en Conseil d'Etat fixe, après concertation avec les organisations syndicales représentatives de la fonction publique, les conditions d'application du présent article, notamment en ce qui concerne les modalités d'organisation du télétravail et les conditions dans lesquelles la commission administrative paritaire compétente peut être saisie par le fonctionnaire intéressé en cas de refus opposé à sa demande de télétravail ainsi que les possibilités de recours ponctuel au télétravail.

2.4.2 Modalités d'exercice des fonctions exercées dans le cadre du télétravail

Avez-vous délibéré sur l'octroi d'une allocation forfaitaire de télétravail ?	Oui
---	-----

Si OUI, afficher et renseigner le tableau suivant :

Nombre d'agents autorisés à travailler :	Hommes			Femmes			TOTAL
	Catégorie A	Catégorie B	Catégorie C	Catégorie A	Catégorie B	Catégorie C	
- de manière ponctuelle	0	0	0	0	0	0	0
- de manière régulière	86	71	44	245	185	188	819
- depuis leur domicile ou un autre lieu privé	0	0	0	0	0	0	0
- depuis un lieu professionnel mis à disposition par l'employeur	0	0	0	0	0	0	0
- depuis un lieu professionnel autre que ceux mis à disposition par l'employeur	0	0	0	0	0	0	0
- avec leur équipement personnel	0	0	0	0	0	0	0
- sur des jours fixes	0	0	0	0	0	0	0
- sur des jours flottants	0	0	0	0	0	0	0
- un jour par semaine	0	0	0	0	0	0	0
- deux jours par semaine	0	0	0	0	0	0	0
- trois jours par semaine	0	0	0	0	0	0	0
- plus de trois jours par semaine en raison de sa situation personnelle (état de santé, handicap, grossesse, etc.)	0	0	0	0	0	0	0
- plus de trois jours par semaine en raison d'une situation exceptionnelle	0	0	0	0	0	0	0

Champ : fonctionnaires ayant travaillé au moins un jour au cours de l'année 2023.

3.1.1.0 - Au 31/12/2023, avez-vous mis en place le RIFSEEP pour vos agents fonctionnaires pour au moins un cadre d'emplois ?	Oui
--	-----

Si OUI, afficher les deux questions suivantes :

Avez-vous mis en place le RIFSEEP pour l'ensemble des cadres d'emplois éligibles	Oui
Avez-vous délibéré sur la mise en place d'une part CIA ?	Oui

3.1.1 - FONCTIONNAIRES SUR EMPLOI PERMANENT	Montant total des rémunérations annuelles brutes (hors charges patronales)		dont primes et indemnités soumises à délibération (IFSE, CIA, autres primes et indemnités)		dont IFSE		dont CIA		dont nouvelle bonification indiciaire (NBI)		dont complément de traitement indiciaire (CTI)		dont heures supplémentaires ou complémentaires		dont SFT		dont IR		dont les différents types de sur-rémunération du traitement liés à l'outre-mer	
	3.1.1.1		3.1.1.2		3.1.1.3		3.1.1.4		3.1.1.5		3.1.1.6		3.1.1.7		3.1.1.8		3.1.1.9		3.1.1.10	
	Hommes	Femmes	Hommes	Femmes	Hommes	Femmes	Hommes	Femmes	Hommes	Femmes	Hommes	Femmes	Hommes	Femmes	Hommes	Femmes	Hommes	Femmes	Hommes	Femmes
FILIERE ADMINISTRATIVE	3 826 876	17 285 442	869 720	3 502 538	621 409	2 308 256	2 868	19 937	35 108	138 512	0	0	20 380	67 864	35 150	130 842	0	0	0	0
Catégorie A	2 158 854	5 352 369	553 147	1 252 459	416 952	897 318	1 241	6 211	24 526	56 749	0	0	4 975	11 452	17 940	36 994	0	0	0	0
Catégorie B	747 600	4 339 707	151 152	878 990	102 373	582 565	454	3 856	3 545	24 338	0	0	11 648	20 110	10 308	31 003	0	0	0	0
Catégorie C	920 422	7 593 366	165 421	1 371 089	102 084	828 373	1 173	9 870	7 037	57 425	0	0	3 757	36 302	6 902	62 845	0	0	0	0
FILIERE TECHNIQUE	27 918 343	11 275 508	5 033 206	2 259 250	3 108 438	1 505 323	156 708	12 497	237 853	95 170	0	0	1 570 128	168 365	342 773	135 806	0	0	0	0
Catégorie A	1 282 243	1 677 985	380 319	514 179	300 183	412 637	3 325	651	4 392	6 938	0	0	8 979	2 713	11 013	14 726	0	0	0	0
Catégorie B	2 286 325	601 451	488 230	145 134	332 766	107 091	4 840	512	14 479	3 287	0	0	62 697	755	20 995	6 760	0	0	0	0
Catégorie C	24 349 775	8 996 072	4 164 657	1 599 937	2 475 489	985 595	148 543	11 334	218 982	84 945	0	0	1 498 452	164 897	310 765	114 320	0	0	0	0
FILIERE CULTURELLE	2 531 800	6 136 262	319 446	939 112	138 888	513 660	2 661	2 374	12 567	53 655	0	0	22 412	10 141	23 021	35 952	0	0	0	0
Catégorie A	1 405 558	1 928 727	145 346	274 907	43 341	139 416	0	716	1 759	3 518	0	0	21 226	6 079	18 097	11 346	0	0	0	0
Catégorie B	866 078	3 502 169	126 864	544 744	68 709	303 299	534	564	5 822	38 222	0	0	1 004	3 658	4 004	18 782	0	0	0	0
Catégorie C	260 164	705 366	47 236	119 461	26 838	70 945	2 127	1 094	4 986	11 915	0	0	182	404	920	5 824	0	0	0	0
FILIERE SPORTIVE	1 111 373	619 194	205 079	119 936	129 250	76 315	1 868	1 742	12 573	9 254	0	0	8 765	5 348	8 464	2 854	0	0	0	0
Catégorie A	144 708	46 823	30 407	10 042	20 756	6 286	0	356	1 173	0	0	0	0	0	0	0	0	0	0	0
Catégorie B	868 548	572 371	157 296	109 894	99 318	70 029	1 459	1 386	10 814	9 254	0	0	7 049	5 348	5 985	2 854	0	0	0	0
Catégorie C	98 117	0	17 376	0	9 176	0	409	0	586	0	0	1 716	0	2 479	0	0	0	0	0	0
FILIERE SOCIALE	116 955	5 049 649	19 682	865 236	11 909	514 828	0	1 830	1 759	62 701	0	0	1 615	945	46 711	0	0	0	0	0
Catégorie A	0	508 938	0	115 714	0	80 175	0	1 830	0	10 326	0	0	0	0	6 907	0	0	0	0	0
Catégorie B	0	0	0	0	0	0	0	0	0	0	0	0	0	0	0	0	0	0	0	0
Catégorie C	116 955	4 540 711	19 682	749 522	11 909	434 653	0	0	1 759	52 375	0	0	1 615	945	39 804	0	0	0	0	0
FILIERE MEDICO-SOCIALE	0	654 469	0	136 366	0	92 500	0	0	0	12 274	0	0	0	0	1 207	0	0	0	0	0
Catégorie A	0	654 469	0	136 366	0	92 500	0	0	0	12 274	0	0	0	0	1 207	0	0	0	0	0
Catégorie B	0	0	0	0	0	0	0	0	0	0	0	0	0	0	0	0	0	0	0	0
Catégorie C	0	0	0	0	0	0	0	0	0	0	0	0	0	0	0	0	0	0	0	0
FILIERE MEDICO-TECHNIQUE	0	0	0	0	0	0	0	0	0	0	0	0	0	0	0	0	0	0	0	0
Catégorie A	0	0	0	0	0	0	0	0	0	0	0	0	0	0	0	0	0	0	0	0
Catégorie B	0	0	0	0	0	0	0	0	0	0	0	0	0	0	0	0	0	0	0	0
Catégorie C	0	0	0	0	0	0	0	0	0	0	0	0	0	0	0	0	0	0	0	0
FILIERE POLICE MUNICIPALE	2 238 630	822 886	117 393	44 005	0	0	0	40 610	15 011	0	0	128 548	51 598	23 932	2 592	0	0	0	0	0
Catégorie A	51 306	0	2 197	0	0	0	0	1 055	0	0	0	4 746	0	2 777	0	0	0	0	0	0
Catégorie B	395 909	110 045	19 876	5 841	0	0	0	3 518	0	0	0	21 041	4 120	5 831	714	0	0	0	0	0
Catégorie C	1 791 415	712 841	95 320	38 164	0	0	0	36 037	15 011	0	0	102 761	47 478	15 324	1 878	0	0	0	0	0
FILIERE INCENDIE ET SECOURS	0	0	0	0	0	0	0	0	0	0	0	0	0	0	0	0	0	0	0	0
Catégorie A	0	0	0	0	0	0	0	0	0	0	0	0	0	0	0	0	0	0	0	0
Catégorie B	0	0	0	0	0	0	0	0	0	0	0	0	0	0	0	0	0	0	0	0
Catégorie C	0	0	0	0	0	0	0	0	0	0	0	0	0	0	0	0	0	0	0	0
FILIERE ANIMATION	1 170 961	1 856 681	239 098	395 677	161 259	269 803	1 949	4 866	24 955	33 487	0	0	5 627	7 518	11 215	24 440	0	0	0	0
Catégorie B	473 087	549 921	99 971	117 679	66 157	98 721	1 489	1 316	9 876	7 973	0	0	910	2 946	4 986	8 707	0	0	0	0
Catégorie C	697 874	1 306 760	139 127	277 998	95 102	170 843	460	3 550	15 079	25 514	0	0	4 717	4 572	6 229	15 733	0	0	0	0
Total	38 914 938	43 700 091	6 803 624	8 262 120	4 171 153	5 280 685	166 054	43 246	365 425	420 064	0	0	1 755 860	312 449	445 500	380 404	0	0	0	0

Rémunérations 3.2.1 Rémunérations des contractuels occupant un emploi permanent ayant travaillé au moins un jour durant de l'année 2023

Champ : contractuels sur un emploi permanent, ayant travaillé au moins un jour au cours de l'année 2023.

3.2.1.0 - Au 31/12/2023, avez-vous mis en place le RIFSEEP pour vos agents contractuels occupant un emploi permanent ?	Oui
--	-----

Si OUI, afficher la question suivante :

Avez-vous mis en place le RIFSEEP pour l'ensemble des cadres d'emplois éligibles	Oui
--	-----

3.2.1 - CONTRACTUELS SUR EMPLOI PERMANENT	Montant total des rémunérations annuelles brutes (hors charges patronales)		dont primes et indemnités soumises à délibération (IFSE, CIA, autres primes et indemnités)		dont IFSE		dont CIA		dont complément de traitement indiciaire (CTI)		dont heures supplémentaires ou complémentaires		dont les différents types de sur-rémunération du traitement liés à l'outre-mer	
	Hommes	Femmes	Hommes	Femmes	Hommes	Femmes	Hommes	Femmes	Hommes	Femmes	Hommes	Femmes	Hommes	Femmes
FILIERE ADMINISTRATIVE	1 310 151	2 950 781	290 720	659 920	207 081	462 430	2 140	5 802	0	0	8 476	9 891	0	0
Catégorie A	980 560	1 678 875	219 306	389 701	158 814	276 210	984	3 471	0	0	7 382	3 217	0	0
Catégorie B	256 324	1 000 212	58 826	222 356	40 091	156 333	172	751	0	0	438	4 971	0	0
Catégorie C	73 267	271 694	12 588	47 863	8 176	29 887	984	1 580	0	0	656	1 703	0	0
FILIERE TECHNIQUE	1 354 582	796 857	274 185	207 904	191 785	160 335	5 899	375	0	0	64 976	1 848	0	0
Catégorie A	253 488	362 915	77 591	118 903	62 906	99 819	0	0	0	0	0	639	0	0
Catégorie B	239 261	225 780	52 088	52 594	38 403	36 526	0	120	0	0	597	0	0	0
Catégorie C	861 833	208 162	144 506	36 407	90 476	23 990	5 899	255	0	0	64 379	1 209	0	0
FILIERE CULTURELLE	361 145	620 133	29 391	86 436	6 755	44 131	154	225	0	0	3 794	3 340	0	0
Catégorie A	133 036	79 650	7 737	3 992	0	0	0	0	0	0	316	1 853	0	0
Catégorie B	222 016	459 220	20 994	68 199	6 095	35 248	154	225	0	0	3 478	1 487	0	0
Catégorie C	6 093	81 263	660	14 245	660	8 883	0	0	0	0	0	0	0	0
FILIERE SPORTIVE	72 560	73 655	12 798	17 780	10 004	11 970	565	261	0	0	3 131	939	0	0
Catégorie A	0	0	0	0	0	0	0	0	0	0	0	0	0	0
Catégorie B	53 590	73 655	10 658	17 780	7 864	11 970	565	261	0	0	2 588	939	0	0
Catégorie C	18 970	0	2 140	0	2 140	0	0	0	0	0	543	0	0	0
FILIERE SOCIALE	7 928	440 830	1 180	96 450	1 025	60 041	0	1 628	0	0	0	0	0	0
Catégorie A	0	155 942	0	40 132	0	29 282	0	1 628	0	0	0	0	0	0
Catégorie B	0	0	0	0	0	0	0	0	0	0	0	0	0	0
Catégorie C	7 928	284 888	1 180	56 318	1 025	30 759	0	0	0	0	0	0	0	0
FILIERE MEDICO-SOCIALE	0	106 984	0	23 803	0	18 014	0	0	0	0	0	0	0	0
Catégorie A	0	106 984	0	23 803	0	18 014	0	0	0	0	0	0	0	0
Catégorie B	0	0	0	0	0	0	0	0	0	0	0	0	0	0
Catégorie C	0	0	0	0	0	0	0	0	0	0	0	0	0	0
FILIERE MEDICO-TECHNIQUE	0	62 592	0	15 343	0	11 160	0	0	0	0	0	159	0	0
Catégorie A	0	62 592	0	15 343	0	11 160	0	0	0	0	0	159	0	0
Catégorie B	0	0	0	0	0	0	0	0	0	0	0	0	0	0
Catégorie C	0	0	0	0	0	0	0	0	0	0	0	0	0	0
FILIERE POLICE MUNICIPALE	0	0	0	0	0	0	0	0	0	0	0	0	0	0
Catégorie A	0	0	0	0	0	0	0	0	0	0	0	0	0	0
Catégorie B	0	0	0	0	0	0	0	0	0	0	0	0	0	0
Catégorie C	0	0	0	0	0	0	0	0	0	0	0	0	0	0
FILIERE INCENDIE ET SECOURS	0	0	0	0	0	0	0	0	0	0	0	0	0	0
Catégorie A	0	0	0	0	0	0	0	0	0	0	0	0	0	0
Catégorie B	0	0	0	0	0	0	0	0	0	0	0	0	0	0
Catégorie C	0	0	0	0	0	0	0	0	0	0	0	0	0	0
FILIERE ANIMATION	167 491	440 323	36 264	102 506	26 098	73 982	774	454	0	0	883	2 451	0	0
Catégorie B	128 382	355 858	29 279	84 368	21 674	62 533	0	454	0	0	0	516	0	0
Catégorie C	39 109	84 465	6 985	18 138	4 424	11 449	774	0	0	0	883	1 935	0	0
Total	3 273 857	5 492 155	644 538	1 210 142	442 748	842 063	9 532	8 745	0	0	81 260	18 628	0	0

Rémunérations 3.3.1

Rémunérations des contractuels occupant un emploi NON permanent ayant travaillé au moins un jour durant l'année 2023

Champ : contractuels sur un emploi NON permanent, ayant travaillé au moins un jour au cours de l'année 2023.

	Montant total des rémunérations annuelles brutes	
	Hommes	Femmes
Assistants maternels	0	0
Assistants familiaux	0	0
Autres agents sur emploi non permanent (y compris collaborateurs de cabinet)	3 964 908	9 801 740
Total	3 964 908	9 801 740

Rémunérations 3.4.1

Indemnisation du chômage pour les titulaires

Pour la gestion de l'indemnisation du chômage de vos anciens agents TITULAIRES, vous êtes :

En auto-assurance sans convention de gestion avec Pôle Emploi

	Nombre d'allocataires dans l'année 2023
Anciens titulaires	22
Anciens stagiaires	1

Rémunérations 3.4.2

Indemnisation du chômage pour les contractuels

Pour la gestion de l'indemnisation du chômage de vos anciens contractuels :

Vous avez adhéré au régime d'assurance chômage

Si en AUTO-ASSURANCE, afficher et renseigner :	Nombre d'allocataires dans l'année 2023

Rémunérations 3.4.3

Maintien des primes en cas de congé de maladie ordinaire

Avez-vous prévu le maintien des primes en cas de congé de maladie ordinaire ?	Non
---	-----

Votre collectivité a-t-elle versé une indemnité de fin de contrat au cours de l'année ?	Oui
---	-----

Si OUI, afficher le tableau suivant

CADRE D'EMPLOIS	Fondement du recrutement									Total du nombre de contractuels	Dont Hommes	Dont Femmes	
	Accroissement temporaire d'activité	Article L332-13	Article L332-14	Article L332-8,1	Article L332-8,2*	Article L332-8,3*	Article L332-8,4*	Article L332-8, 5*	Article L332-8,6*				
		Remplaçants	Affectés sur un poste vacant	Pas de cadre d'emplois existant	Les besoins des services ou la nature des fonctions le justifient	Tous les emplois pour les communes de moins de 1 000 habitants et les groupements de communes regroupant moins de 15 000 habitants	Tous les emplois pour les communes nouvelles issues de la fusion de communes de moins de 1 000 habitants	Temps non complet des autres collectivités territoriales ou établissements mentionnés à l'article 2 lorsque la quotité de temps de travail est inférieure à 50 %	Communes de moins de 2000 hab. et groupements de communes de moins de 10 000 hab. dont la création ou la suppression dépend de la décision d'une autorité qui s'impose à la collectivité				
FILIERE ADMINISTRATIVE													
Administrateurs	0	0	0	0	0	0	0	0	0	0	0	0	
Attachés	6	0	1	0	0	0	0	0	0	0	7	4	3
Secrétaires de mairie	0	0	0	0	0	0	0	0	0	0	0	0	0
Rédacteurs	12	2	5	0	0	0	0	0	0	0	19	3	16
Adjoint administratifs	22	7	0	0	0	0	0	0	0	0	29	6	23
FILIERE ADMINISTRATIVE	40	9	6	0	0	0	0	0	0	0	55	13	42
FILIERE TECHNIQUE													
Ingénieurs en chef	0	0	0	0	0	0	0	0	0	0	0	0	0
Ingénieurs	0	0	0	0	0	0	0	0	0	0	0	0	0
Techniciens	2	0	0	0	0	0	0	0	0	0	2	1	1
Agents de maîtrise	0	0	0	0	0	0	0	0	0	0	0	0	0
Adjoint techniques	155	13	0	0	0	0	0	0	0	0	168	43	125
Adjoint techniques des établissements d'enseignement	0	0	0	0	0	0	0	0	0	0	0	0	0
FILIERE TECHNIQUE	157	13	0	0	0	0	0	0	0	0	170	44	126
FILIERE CULTURELLE													
Conservateurs du patrimoine	0	0	0	0	0	0	0	0	0	0	0	0	0
Conservateurs des bibliothèques	0	0	0	0	0	0	0	0	0	0	0	0	0
Attachés de conservation du patrimoine	2	0	0	0	0	0	0	0	0	0	2	0	2
Bibliothécaires	0	0	0	0	0	0	0	0	0	0	0	0	0
Directeurs d'établissements d'enseignement artistique	0	0	0	0	0	0	0	0	0	0	0	0	0
Professeurs d'enseignement artistique	4	1	0	0	0	0	0	0	0	0	5	4	1
Assistants de conservation du patrimoine et des bibliothèques	3	2	0	0	0	0	0	0	0	0	5	0	5
Assistants d'enseignement artistique	4	1	0	0	0	0	0	0	0	0	5	2	3
Adjoint territoriaux du patrimoine	4	2	0	0	0	0	0	0	0	0	6	2	4
FILIERE CULTURELLE	17	6	0	0	0	0	0	0	0	0	23	8	15
FILIERE SPORTIVE													
Conseillers des APS	0	0	0	0	0	0	0	0	0	0	0	0	0
Educateurs des APS	11	0	0	0	0	0	0	0	0	0	11	8	3
Opérateurs des APS	20	0	0	0	0	0	0	0	0	0	20	12	8
FILIERE SPORTIVE	31	0	0	0	0	0	0	0	0	0	31	20	11

FILIERE SOCIALE													
Conseillers socio-éducatifs	0	1	0	0	0	0	0	0	0	0	1	0	0
Assistants socio-éducatifs	0	0	0	0	0	0	0	0	0	0	0	0	1
Educateurs de jeunes enfants	0	0	0	0	0	0	0	0	0	0	0	0	0
Moniteurs-éducateurs et intervenants familiaux	0	0	0	0	0	0	0	0	0	0	0	0	0
Agents spécialisés des écoles maternelles (ASEM)	59	0	0	0	0	0	0	0	0	0	59	3	56
Agents sociaux	0	0	0	0	0	0	0	0	0	0	0	0	0
FILIERE SOCIALE	59	1	0	0	0	0	0	0	0	0	60	3	57
FILIERE MEDICO-SOCIALE													
Médecins	1	0	0	0	0	0	0	0	0	0	1	0	1
Psychologues	0	0	0	0	0	0	0	0	0	0	0	0	0
Sages-femmes	0	0	0	0	0	0	0	0	0	0	0	0	0
Cadres de santé paramédicaux	0	0	0	0	0	0	0	0	0	0	0	0	0
Puéricultrices cadres de santé	0	0	0	0	0	0	0	0	0	0	0	0	0
Puéricultrices*	0	0	0	0	0	0	0	0	0	0	0	0	0
Cadres de santé infirmiers, rééducateurs et assistants médico-techniques	0	0	0	0	0	0	0	0	0	0	0	0	0
Infirmiers en soins généraux	1	2	0	0	0	0	0	0	0	0	3	0	3
Infirmiers	0	0	0	0	0	0	0	0	0	0	0	0	0
Aides-soignants	0	0	0	0	0	0	0	0	0	0	0	0	0
Auxiliaires de puériculture	0	0	0	0	0	0	0	0	0	0	0	0	0
Auxiliaires de soins	0	0	0	0	0	0	0	0	0	0	0	0	0
FILIERE MEDICO-SOCIALE	2	2	0	0	0	0	0	0	0	0	4	0	4
FILIERE MEDICO-TECHNIQUE													
Masseurs-kinésithérapeutes, psychomotriciens et ortho	0	0	0	0	0	0	0	0	0	0	0	0	0
Pédicures-podologues, ergothérapeutes, orthoptistes et manipulateurs d'électroradiologie médicale	0	0	0	0	0	0	0	0	0	0	0	0	0
Biologistes, vétérinaires, pharmaciens	0	0	0	0	0	0	0	0	0	0	0	0	0
Techniciens paramédicaux	0	0	0	0	0	0	0	0	0	0	0	0	0
FILIERE MEDICO-TECHNIQUE	0	0	0	0	0	0	0	0	0	0	0	0	0
FILIERE POLICE MUNICIPALE													
Directeur de police municipale	0	0	0	0	0	0	0	0	0	0	0	0	0
Chefs de service de police municipale	0	0	0	0	0	0	0	0	0	0	0	0	0
Agents de police municipale	0	0	0	0	0	0	0	0	0	0	0	0	0
Gardes-champêtres	0	0	0	0	0	0	0	0	0	0	0	0	0
FILIERE POLICE MUNICIPALE	0	0	0	0	0	0	0	0	0	0	0	0	0
FILIERE INCENDIE ET SECOURS													
Contrôleurs, colonels	0	0	0	0	0	0	0	0	0	0	0	0	0
Capitaines, commandants, lieutenants-colonels	0	0	0	0	0	0	0	0	0	0	0	0	0
Médecins, pharmaciens	0	0	0	0	0	0	0	0	0	0	0	0	0
Lieutenants	0	0	0	0	0	0	0	0	0	0	0	0	0
Cadres de santé	0	0	0	0	0	0	0	0	0	0	0	0	0
Infirmiers	0	0	0	0	0	0	0	0	0	0	0	0	0
Sous-officiers	0	0	0	0	0	0	0	0	0	0	0	0	0
Sapeurs et caporaux	0	0	0	0	0	0	0	0	0	0	0	0	0
FILIERE INCENDIE-SECOURS	0	0	0	0	0	0	0	0	0	0	0	0	0
FILIERE ANIMATION													
Animateurs	12	0	0	0	0	0	0	0	0	0	12	0	12
Adjoints d'animation	600	1	1	0	0	0	0	0	0	0	602	155	447
FILIERE ANIMATION	612	1	1	0	0	0	0	0	0	0	614	155	459
TOTAL	918	32	7	0	0	0	0	0	0	0	957	243	714

* Comptabiliser les puéricultrices du cadre d'emplois du décret n° 92-859 du 28 août 1992 modifié et du cadre d'emplois du décret n° 2014-923 du 18 août 2014.

Rémunérations 3.4.0 Ecart de rémunération hommes-femmes

Cet indicateur reprend les informations par ailleurs disponibles dans différents indicateurs du bilan social. Il a pour but de calculer automatiquement les écarts de salaire entre hommes et femmes et n'est pas exporté dans le fichier transmis à la DGCL.

Fonctionnaires	Salaire brut moyen des hommes (en ETPR)	Salaire brut moyen des femmes (en ETPR)	Ecart (en %)
FILIERE ADMINISTRATIVE	39 473	35 058	11,18
Catégorie A	50 101	47 366	5,46
Catégorie B	35 617	35 768	-0,42
Catégorie C	28 002	29 350	-4,81
FILIERE TECHNIQUE	31 973	32 415	-1,38
Catégorie A	52 230	54 076	-3,53
Catégorie B	35 735	35 801	-0,18
Catégorie C	31 032	29 985	3,37
FILIERE CULTURELLE	41 641	36 899	11,39
Catégorie A	52 038	45 265	13,02
Catégorie B	35 480	35 533	-0,15
Catégorie C	27 736	28 069	-1,20
FILIERE SPORTIVE	37 070	35 586	4,00
Catégorie A	48 236	58 529	-21,34
Catégorie B	36 432	34 480	5,36
Catégorie C	31 247		
FILIERE SOCIALE	34 500	31 298	9,28
Catégorie A		40 488	
Catégorie B			
Catégorie C	34 500	30 522	11,53
FILIERE MEDICO-SOCIALE		48 551	
Catégorie A		48 551	
Catégorie B			
Catégorie C			
FILIERE MEDICO-TECHNIQUE			
Catégorie A			
Catégorie B			
Catégorie C			
FILIERE POLICE MUNICIPALE	39 524	37 050	6,26
Catégorie A	51 306		
Catégorie B	44 786	44 734	0,12
Catégorie C	38 278	36 093	5,71
FILIERE INCENDIE ET SECOURS			
Catégorie A			
Catégorie B			
Catégorie C			
FILIERE ANIMATION	30 179	29 932	0,82
Catégorie B	31 539	33 028	-4,72
Catégorie C	29 322	28 796	1,79
Total	33 555	34 043	-1,45

Contractuels sur emploi permanent	Salaire brut moyen des hommes (en ETPR)	Salaire brut moyen des femmes (en ETPR)	Ecart (en %)
FILIERE ADMINISTRATIVE	39 883	32 341	18,91
Catégorie A	46 716	36 657	21,53
Catégorie B	28 512	28 668	-0,55
Catégorie C	25 529	25 753	-0,88
FILIERE TECHNIQUE	28 809	31 559	-9,55
Catégorie A	46 005	40 101	12,83
Catégorie B	28 517	29 360	-2,96
Catégorie C	26 022	24 461	6,00
FILIERE CULTURELLE	28 325	26 986	4,73
Catégorie A	31 525	34 481	-9,38
Catégorie B	26 814	26 362	1,69
Catégorie C	24 372	25 004	-2,59
FILIERE SPORTIVE	26 290	24 470	6,92
Catégorie A			
Catégorie B	27 203	24 470	10,05
Catégorie C	24 013		
FILIERE SOCIALE	23 318	29 566	-26,79
Catégorie A		32 969	
Catégorie B			
Catégorie C	23 318	27 985	-20,01
FILIERE MEDICO-SOCIALE		34 071	
Catégorie A		34 071	
Catégorie B			
Catégorie C			
FILIERE MEDICO-TECHNIQUE		33 652	
Catégorie A		33 652	
Catégorie B			
Catégorie C			
FILIERE POLICE MUNICIPALE			
Catégorie A			
Catégorie B			
Catégorie C			
FILIERE INCENDIE ET SECOURS			
Catégorie A			
Catégorie B			
Catégorie C			
FILIERE ANIMATION	27 368	27 130	0,87
Catégorie B	27 788	27 650	0,50
Catégorie C	26 073	25 138	3,59
Total	32 147	30 748	4,35

3.4.0.1 Masse salariale brute annuelle cumulée des dix rémunérations les plus élevées en 2023

Votre collectivité est-elle un département, une région, une collectivité territoriale de plus de 40 000 habitants, le CNFPT ou un établissement public de coopération intercommunale à fiscalité propre de plus de 40 000 habitants ?	Oui
---	-----

Si OUI, afficher et compléter le tableau suivant :

	Sommes brutes en euros (hommes)	Sommes brutes en euros (femmes)	Nombre de Hommes bénéficiaires	Nombre de femmes bénéficiaires	Duree cumulée en nombre de mois
Les dix plus hautes rémunérations en 2023	476860	452406	5	5	120

Tous les montants doivent être exprimés en euros (arrondir à l'euro supérieur). *Opérations réelles, hors opérations d'ordres.*

3.4.7(1)	Montant des dépenses de fonctionnement de la collectivité constatées au compte administratif de l'année de référence (opérations réelles, hors opérations d'ordre)	265 462 733
3.4.7(2)	Charges de personnel (opérations réelles, hors opérations d'ordres)	151 286 263

4.1.1 Agents affectés à la prévention

Champ : le tableau qui suit concerne les fonctionnaires et contractuels sur emploi permanent, présents au 31/12/2023

			Effectif en équivalent temps plein sur 2023	
	Nombre d'hommes	Nombre de femmes	Hommes	Femmes
Assistants* de prévention (ex-agents chargés de la mise en œuvre des actions de prévention dans la collectivité)	47	30		
Conseillers** de prévention (ex-agents chargés de la mise en œuvre des actions de prévention dans la collectivité)	4	2		
Agents chargés des fonctions d'inspection en hygiène et sécurité dans la collectivité (ACFI) ***, titulaires ou contractuels, agents de la collectivité	0	0		
Médecins de prévention, titulaires ou contractuels, agents de la collectivité			0	2,5
Infirmiers des services de prévention, titulaires ou contractuels, agents de la collectivité			0	2
Autres personnels affectés à la prévention (animateurs, formateurs prévention, personnes en charge de la prévention, ...)	0	1		

4.1.2 Actions liées à la prévention dans l'année 2023

Champ : les tableaux qui suivent concernent les fonctionnaires et contractuels sur emploi permanent, présents au 31/12/2023

	Montant en euros (arrondi à l'euro supérieur)	Nombre de jours	Nombre d'agents
Formation obligatoire des agents assistants et conseillers chargés de la mise en œuvre des actions de prévention	20 305	92	54
Formation obligatoire des membres du comité d'hygiène, de sécurité et des conditions de travail	0	0	0
Formation dans le cadre des habilitations	113 195	427	236
Dépenses relatives aux interventions en matière de prévention et de sécurité (*)	17 526		
Dépenses correspondant aux mesures prises dans l'année pour l'amélioration des conditions de travail. Cet indicateur regroupe l'ensemble des frais liés à l'amélioration des conditions d'hygiène et de prévention (autres formations, investissements, Equipements de Protection Individuelle...)	48 757		



Comptabiliser seulement les visites médicales sur demande de l'agent.

	Hommes	Femmes
Nombre de visites médicales spontanées chez le médecin de prévention, en 2023	334	114

Votre collectivité dispose-t-elle d'un document unique d'évaluation des risques professionnels, au 31/12/2023 ?	Oui
---	-----

Si OUI, afficher et indiquer :

L'année de création du document	2006
L'année de la dernière mise à jour	2023

4.15 Plan de prévention des risques psychosociaux (RPS)

Votre collectivité dispose-t-elle d'un plan de prévention des risques psychosociaux au 31/12/2023 ?	En cours
---	----------

4.16 Démarches de prévention des risques

Votre collectivité a-t-elle mis en place les démarches de prévention suivantes, au cours de l'année 2023 :	
Démarche de prévention des troubles musculo-squelettiques (TMS) ?	Oui
Démarche de prévention des risques cancérogènes, mutagènes, toxiques pour la reproduction (CMR) ?	En cours
D'autres démarches de prévention des risques ?	Oui

4.17 Registre de santé et de sécurité au travail

Votre collectivité dispose-t-elle d'un registre de santé et de sécurité au travail, au 31/12/2023 ?	Oui
---	-----

4.18 Registre de danger grave et imminent

Votre collectivité dispose-t-elle d'un registre de danger grave et imminent ?	Oui
---	-----

Champ : le tableau qui suit concerne tous les agents quel que soit leur statut (y compris contractuels sur emploi non permanent), présents au cours de l'année 2023.

Nombre total d'heures rémunérées sur l'année 2023	5 852 082,60	Si ce total n'est pas correct, vous pouvez le modifier	
---	---------------------	--	--

Y a-t-il eu des accidents du travail ou des arrêts de travail en lien avec ces accidents en 2023 dans votre collectivité ?	Oui
--	-----

Si OUI, afficher le tableau suivant :

Cadres d'emplois - Filière	Nombre d'accidents du travail* reconnus dans l'année 2023								Nombre de jours d'arrêts de travail (pour les accidents du travail survenus dans l'année 2023 ou auparavant)				
	Accidents de SERVICE				Accidents de TRAJET				Accident de SERVICE		Accident de TRAJET		
	Nombre d'accidents de SERVICE		dont nombre d'accidents sans arrêt		Nombre d'accidents de TRAJET		dont nombre d'accidents sans arrêt						
	Hommes	Femmes	Hommes	Femmes	Hommes	Femmes	Hommes	Femmes	Hommes	Femmes	Hommes	Femmes	
Administrateurs	0	1	0	1	0	0	0	0	0	0	0	0	0
Attachés	0	4	0	1	0	3	0	1	0	292	0	14	0
Secrétaires de mairie	0	0	0	0	0	0	0	0	0	0	0	0	0
Rédacteurs	0	4	0	3	0	2	0	0	0	766	0	44	0
Adjoint administratifs	1	8	0	4	2	8	1	2	219	781	23	730	0
FILIERE ADMINISTRATIVE	1	17	0	9	2	13	1	3	219	1 839	23	788	0
Ingénieurs en chef	0	0	0	0	0	0	0	0	0	0	0	0	0
Ingénieurs	0	0	0	0	1	1	1	1	31	0	0	9	0
Techniciens	1	0	0	0	1	1	0	0	304	44	10	43	0
Agents de maîtrise	4	3	1	0	2	2	1	0	937	579	151	74	0
Adjoint techniques	66	42	10	8	14	11	4	3	9 347	4 564	1 599	2 358	0
Adjoint techniques des établissements d'enseignement	0	0	0	0	0	0	0	0	0	0	0	0	0
FILIERE TECHNIQUE	71	45	11	8	18	15	6	4	10 619	5 187	1 760	2 484	0
Conservateurs du patrimoine	0	0	0	0	0	0	0	0	0	0	0	0	0
Conservateurs des bibliothèques	0	0	0	0	0	0	0	0	0	0	0	0	0
Attachés de conservation du patrimoine	0	0	0	0	0	0	0	0	0	0	0	0	0
Bibliothécaires	0	0	0	0	0	0	0	0	0	0	0	0	0
Directeurs d'établissements d'enseignement artistique	0	0	0	0	0	0	0	0	0	0	0	0	0
Professeurs d'enseignement artistique	0	0	0	0	0	0	0	0	0	0	93	0	0
Assistants qualifiés de conservation du patrimoine et des bibliothèques	0	1	0	0	0	3	0	1	0	67	0	381	0
Assistants d'enseignement artistique	0	0	0	0	0	0	0	0	0	0	0	0	0
Adjoint territoriaux du patrimoine	1	1	1	0	0	2	0	0	243	69	0	59	0
FILIERE CULTURELLE	1	2	1	0	0	5	0	1	243	136	93	440	0
Conseillers des APS	0	0	0	0	0	0	0	0	0	0	0	0	0
Educateurs des APS	2	2	0	1	1	0	0	0	39	16	8	0	0
Opérateurs des APS	0	0	0	0	0	0	0	0	0	0	0	0	0
FILIERE SPORTIVE	2	2	0	1	1	0	0	0	39	16	8	0	0
Conseillers socio-éducatifs	0	0	0	0	0	0	0	0	0	0	0	0	0
Assistants socio-éducatifs	0	0	0	0	0	0	0	0	0	0	0	0	0
Educateurs de jeunes enfants	0	0	0	0	0	0	0	0	0	0	0	0	0
Moniteurs-éducateurs et intervenants familiaux	0	0	0	0	0	0	0	0	0	0	0	0	0
Agents spécialisés des écoles maternelles	1	10	0	0	0	4	0	0	15	1 738	0	313	0
Agents sociaux	0	0	0	0	0	0	0	0	0	0	65	0	0

FILIERE SOCIALE	1	10	0	0	0	4	0	0	15	1 738	65	313
Médecins	0	0	0	0	0	0	0	0	0	0	0	0
Psychologues	0	0	0	0	0	0	0	0	0	0	0	0
Sages-femmes	0	0	0	0	0	0	0	0	0	0	0	0
Cadres de santé paramédicaux	0	0	0	0	0	0	0	0	0	0	0	0
Puéricultrices cadres de santé	0	0	0	0	0	0	0	0	0	0	0	0
Puéricultrices**	0	0	0	0	0	0	0	0	0	0	0	0
Cadres de santé infirmiers, rééducateurs et assistants médico-techniques	0	0	0	0	0	0	0	0	0	0	0	0
Infirmiers en soins généraux	0	0	0	0	0	0	0	0	0	0	0	0
Infirmiers	0	0	0	0	0	0	0	0	0	0	0	0
Aides-soignants	0	0	0	0	0	0	0	0	0	0	0	0
Auxiliaires de puériculture	0	0	0	0	0	0	0	0	0	0	0	0
Auxiliaires de soins	0	0	0	0	0	0	0	0	0	0	0	0
FILIERE MEDICO-SOCIALE	0	0	0	0	0	0	0	0	0	0	0	0
Masseurs-kinésithérapeutes, psychomotriciens et orthophonistes	0	0	0	0	0	0	0	0	0	0	0	0
Pédicures-podologues, ergothérapeutes, orthoptistes et manipulateurs d'électroradiologie médicale	0	0	0	0	0	0	0	0	0	0	0	0
Biologistes, vétérinaires, pharmaciens	0	0	0	0	0	0	0	0	0	0	0	0
Techniciens paramédicaux	0	0	0	0	0	0	0	0	0	0	0	0
FILIERE MEDICO-TECHNIQUE	0	0	0	0	0	0	0	0	0	0	0	0
Directeurs de police municipale	0	0	0	0	0	0	0	0	0	0	0	0
Chefs de service de police municipale	1	0	0	0	1	0	0	0	11	0	3	0
Agents de police municipale	8	3	1	0	2	0	2	0	976	97	0	0
Gardes-champêtres	0	0	0	0	0	0	0	0	0	0	0	0
FILIERE POLICE MUNICIPALE	9	3	1	0	3	0	2	0	987	97	3	0
Contrôleurs, colonels	0	0	0	0	0	0	0	0	0	0	0	0
Capitaines, commandants, lieutenants-colonels	0	0	0	0	0	0	0	0	0	0	0	0
Médecins, pharmaciens	0	0	0	0	0	0	0	0	0	0	0	0
Lieutenants	0	0	0	0	0	0	0	0	0	0	0	0
Infirmiers d'encadrement	0	0	0	0	0	0	0	0	0	0	0	0
Infirmiers	0	0	0	0	0	0	0	0	0	0	0	0
Sous-officiers	0	0	0	0	0	0	0	0	0	0	0	0
Sapeurs et caporaux	0	0	0	0	0	0	0	0	0	0	0	0
FILIERE INCENDIE-SECOURS	0	0	0	0	0	0	0	0	0	0	0	0
Animateurs	0	0	0	0	0	1	0	0	0	0	0	151
Adjoints d'animation	5	20	2	4	2	9	0	1	392	1 073	410	284
FILIERE ANIMATION	5	20	2	4	2	10	0	1	392	1 073	410	435
TOTAL	90	99	15	22	26	47	9	9	12 514	10 086	2 362	4 460

Champ : le tableau qui suit concerne tous les agents quel que soit leur statut (y compris contractuels sur emploi non permanent), présents au cours de l'année 2023.

Remarque : **Ne pas remplir les cellules grisées (pré remplies par un zéro) qui font l'objet de calculs automatiques.**

Y a-t-il eu des maladies professionnelles ou à caractère professionnel ou contractées en service ou des arrêts de travail en lien avec ces maladies en 2023 dans votre collectivité ?	Oui
---	-----

Si OUI, afficher le tableau suivant :

Cadres d'emplois	Nombre de maladies professionnelles ou à caractère professionnel ou contractées en service reconnues dans l'année 2023		Nombre de maladies professionnelles ou à caractère professionnel ou contractées en service reconnues dans les années antérieures ayant entraînés des jours d'arrêt dans l'année 2023		Nombre de jours d'arrêts de travail			
	Hommes	Femmes	Hommes	Femmes	Nombre de jours d'arrêt dus à des MP reconnues dans l'année en fonction du sexe		Nombre de jours d'arrêt dans l'année dus à des MP reconnues dans les années antérieures en fonction du sexe	
					Hommes	Femmes	Hommes	Femmes
Administrateurs	0	0	0	0	0	0	0	0
Attachés	0	0	0	0	0	0	0	0
Secrétaires de mairie	0	0	0	0	0	0	0	0
Rédacteurs	0	0	0	0	0	0	0	0
Adjoint administratifs	0	0	0	0	0	0	0	0
FILIERE ADMINISTRATIVE	0	0	0	0	0	0	0	0
Ingénieurs en chef	0	0	0	0	0	0	0	0
Ingénieurs	1	0	0	0	0	233	0	0
Techniciens	0	0	0	0	0	0	0	0
Agents de maîtrise	0	1	0	0	1	0	365	0
Adjoint techniques	1	0	0	0	4	227	0	0
Adjoint techniques des établissements d'enseignement	0	0	0	0	0	0	0	0
FILIERE TECHNIQUE	2	1	0	0	5	460	365	0
Conservateurs du patrimoine	0	0	0	0	0	0	0	0
Conservateurs des bibliothèques	0	0	0	0	0	0	0	0
Attachés de conservation du patrimoine	0	0	0	0	0	0	0	0
Bibliothécaires	0	0	0	0	0	0	0	0
Directeurs d'établissements d'enseignement artistique	0	0	0	0	0	0	0	0
Professeurs d'enseignement artistique	0	0	0	0	0	0	0	0
Assistants qualifiés de conservation du patrimoine et des bibliothèques	0	0	1	0	0	0	0	365
Assistants d'enseignement artistique	0	0	0	0	0	0	0	0
Adjoint territoriaux du patrimoine	0	0	0	0	0	0	0	0
FILIERE CULTURELLE	0	0	1	0	0	0	0	365
Conseillers des APS	0	0	0	0	0	0	0	0
Educateurs des APS	0	0	0	0	0	0	0	0
Opérateurs des APS	0	0	0	0	0	0	0	0
FILIERE SPORTIVE	0	0	0	0	0	0	0	0
Conseillers socio-éducatifs	0	0	0	0	0	0	0	0
Assistants socio-éducatifs	0	0	0	0	0	0	0	0
Educateurs de jeunes enfants	0	0	0	0	0	0	0	0
Moniteurs-éducateurs et intervenants familiaux	0	0	0	0	0	0	0	0
Agents spécialisés des écoles maternelles	0	6	0	0	1	0	359	0
Agents sociaux	0	0	0	0	0	0	0	0

FILIERE SOCIALE	0	6	0	1	0	359	0	5
Médecins	0	0	0	0	0	0	0	0
Psychologues	0	0	0	0	0	0	0	0
Sages-femmes	0	0	0	0	0	0	0	0
Cadres de santé paramédicaux	0	0	0	0	0	0	0	0
Puéricultrices cadres de santé	0	0	0	0	0	0	0	0
Puéricultrices*	0	0	0	0	0	0	0	0
Cadres de santé infirmiers, rééducateurs et assistants médico-techniques	0	0	0	0	0	0	0	0
Infirmiers en soins généraux	0	0	0	0	0	0	0	0
Infirmiers	0	0	0	0	0	0	0	0
Aides-soignants	0	0	0	0	0	0	0	0
Auxiliaires de puériculture	0	0	0	0	0	0	0	0
Auxiliaires de soins	0	0	0	0	0	0	0	0
FILIERE MEDICO-SOCIALE	0	0	0	0	0	0	0	0
Masseurs-kinésithérapeutes, psychomotriciens et orthophonistes	0	0	0	0	0	0	0	0
Pédicures-podologues, ergothérapeutes, orthoptistes et manipulateurs d'électroradiologie médicale	0	0	0	0	0	0	0	0
Biologistes, vétérinaires, pharmaciens	0	0	0	0	0	0	0	0
Techniciens paramédicaux	0	0	0	0	0	0	0	0
FILIERE MEDICO-TECHNIQUE	0	0	0	0	0	0	0	0
Directeurs de police municipale	0	0	0	0	0	0	0	0
Chefs de service de police municipale	0	0	1	0	0	0	365	0
Agents de police municipale	0	0	0	0	0	0	0	0
Gardes-champêtres	0	0	0	0	0	0	0	0
FILIERE POLICE MUNICIPALE	0	0	1	0	0	0	365	0
Contrôleurs, colonels	0	0	0	0	0	0	0	0
Capitaines, commandants, lieutenants-colonels	0	0	0	0	0	0	0	0
Médecins, pharmaciens	0	0	0	0	0	0	0	0
Lieutenants	0	0	0	0	0	0	0	0
Infirmiers d'encadrement	0	0	0	0	0	0	0	0
Infirmiers	0	0	0	0	0	0	0	0
Sous-officiers	0	0	0	0	0	0	0	0
Sapeurs et caporaux	0	0	0	0	0	0	0	0
FILIERE INCENDIE-SECOURS	0	0	0	0	0	0	0	0
Animateurs	0	0	0	0	0	0	0	0
Adjointes d'animation	0	0	0	0	0	0	0	0
FILIERE ANIMATION	0	0	0	0	0	0	0	0
TOTAL	2	7	2	6	460	724	730	1 726

	Pour accidents du travail		Pour maladie professionnelle ou à caractère professionnel ou contractée pendant le service		Autres cas	
	Hommes	Femmes	Hommes	Femmes	Hommes	Femmes
Titulaires et stagiaires	0	0	0	0	7	14
Contractuels sur emploi permanent*	0	0	0	0	0	0

* y compris pensions d'invalidité du régime général.

Avez-vous adhéré à un contrat d'assurance statutaire pour la gestion du risque maladie, pour l'année 2023 ?	Non
---	-----

4.2.6 Nombre d'agents bénéficiant d'une surveillance médicale particulière et nombre d'agents occupant des postes dans des services comportant des risques spéciaux

Tableau 4.2.6.1 : les fonctionnaires

Fondement	Hommes			Femmes			Total
	Catégorie A	Catégorie B	Catégorie C	Catégorie A	Catégorie B	Catégorie C	
Personnes reconnues travailleurs handicapés	0	0	0	0	0	0	0
Femmes enceintes				0	0	0	0
Fonctionnaires réintégré après un congé de longue maladie ou de longue durée	0	0	0	0	0	0	0
Fonctionnaires occupant des postes dans des services comportant des risques spéciaux	0	0	0	0	0	0	0
Fonctionnaires souffrant de pathologie particulières	0	0	0	0	0	0	0
Total	0	0	0	0	0	0	0

Tableau 4.2.6.2 : les contractuels

Fondement	Hommes			Femmes			Total
	Catégorie A	Catégorie B	Catégorie C	Catégorie A	Catégorie B	Catégorie C	
Personnes reconnues travailleurs handicapés	0	0	0	0	0	0	0
Femmes enceintes				0	0	0	0
Contractuels réintégré après un congé de grave maladie	0	0	0	0	0	0	0
Contractuels occupant des postes dans des services comportant des risques spéciaux	0	0	0	0	0	0	0
Contractuels souffrant de pathologie particulières	0	0	0	0	0	0	0
Total	0	0	0	0	0	0	0

Nombre de demandes de protection fonctionnelle et nombre de décisions accordant la protection fonctionnelle selon que l'agent soit mis en cause ou qu'il soit victime.

Votre collectivité a-t-elle été saisie d'une demande de protection fonctionnelle au cours de l'année ?	Oui
--	-----

Si OUI, afficher et compléter les tableaux suivants :

Tableau 4.2.7.1 : **les fonctionnaires**

	Hommes			Femmes			Total
	Catégorie A	Catégorie B	Catégorie C	Catégorie A	Catégorie B	Catégorie C	
Demande de protection fonctionnelle formulée par un agent mis en cause	0	0	0	0	0	0	0
Demande de protection fonctionnelle formulée par un agent victime	0	0	0	0	0	0	0
Nombre de décisions accordant la protection fonctionnelle à un agent mis en cause	0	0	0	0	0	0	0
Nombre de décisions accordant la protection fonctionnelle à un agent victime	0	0	0	0	0	0	0
Total	0	0	0	0	0	0	0

Tableau 4.2.7.2 : **les contractuels**

	Hommes			Femmes			Total
	Catégorie A	Catégorie B	Catégorie C	Catégorie A	Catégorie B	Catégorie C	
Demande de protection fonctionnelle formulée par un agent mis en cause	0	0	0	0	0	0	0
Demande de protection fonctionnelle formulée par un agent victime	0	0	0	0	0	0	0
Nombre de décisions accordant la protection fonctionnelle à un agent mis en cause	0	0	0	0	0	0	0
Nombre de décisions accordant la protection fonctionnelle à un agent victime	0	0	0	0	0	0	0
Total	0	0	0	0	0	0	0



Santé et sécurité au travail 4.2.8 Nombre d'accidents mortels selon le genre

Votre collectivité a-t-elle connu un accident du travail mortel durant l'année ?	Non
--	-----

Si OUI, afficher et compléter le tableau suivant :

	Hommes	Femmes	Total
Nombre d'accidents mortels			0

Tableau 4.3.1.1 : Actes de violence physique envers le personnel de la collectivité

Est-ce que certains agents de votre collectivité ont été victimes d'actes de violence physique (y compris violences sexuelles) en 2023, de la part d'usagers ou d'autres agents ?	Ne sait pas
---	-------------

Si OUI, afficher et remplir le tableau suivant :

	Nombre d'actes de violence physique (y compris violences sexuelles) envers le personnel au cours de l'année 2023						Nombre d'actes de violence sexuelle envers le personnel au cours de l'année 2023					
	Hommes			Femmes			Hommes			Femmes		
	Catégorie A	Catégorie B	Catégorie C	Catégorie A	Catégorie B	Catégorie C	Catégorie A	Catégorie B	Catégorie C	Catégorie A	Catégorie B	Catégorie C
émanant du personnel avec arrêt de travail												
émanant du personnel sans arrêt de travail												
émanant des usagers avec arrêt de travail												
émanant des usagers sans arrêt de travail												
Total	0	0	0	0	0	0	0	0	0	0	0	0

Tableau 4.3.1.3 : Harcèlement moral envers le personnel de la collectivité

Est-ce que certains agents de votre collectivité ont été victimes de harcèlement moral en 2023, de la part d'usagers ou d'autres agents ?	Ne sait pas
---	-------------

Si OUI, afficher et remplir le tableau suivant :

	Nombre de signalements au DRH pour harcèlement moral					
	Hommes			Femmes		
	Catégorie A	Catégorie B	Catégorie C	Catégorie A	Catégorie B	Catégorie C
émanant du personnel avec arrêt de travail						
émanant du personnel sans arrêt de travail						
émanant des usagers avec arrêt de travail						
émanant des usagers sans arrêt de travail						
Total	0	0	0	0	0	0

Tableau 4.3.1.4 : Harcèlement sexuel envers le personnel de la collectivité

Est-ce que certains agents de votre collectivité ont été victimes de harcèlement sexuel en 2023, de la part d'usagers ou d'autres agents ?	Ne sait pas
--	-------------

Si OUI, afficher et remplir le tableau suivant :

	Nombre de signalements au DRH pour harcèlement sexuel					
	Hommes			Femmes		
	Catégorie A	Catégorie B	Catégorie C	Catégorie A	Catégorie B	Catégorie C
émanant du personnel avec arrêt de travail						
émanant du personnel sans arrêt de travail						
émanant des usagers avec arrêt de travail						
émanant des usagers sans arrêt de travail						
Total	0	0	0	0	0	0

Tableau 4.3.1.5 : Agissements sexistes envers le personnel de la collectivité

Est-ce que certains agents de votre collectivité ont été victimes d'agissements sexistes en 2023, de la part d'usagers ou d'autres agents ?	Ne sait pas
---	-------------

Si OUI, afficher et remplir le tableau suivant :

	Nombre de signalements au DRH pour agissements sexistes (cf. définition prévue par l'article L. 1142-2-1 du code du travail)					
	Hommes			Femmes		
	Catégorie A	Catégorie B	Catégorie C	Catégorie A	Catégorie B	Catégorie C
émanant du personnel avec arrêt de travail						
émanant du personnel sans arrêt de travail						
émanant des usagers avec arrêt de travail						
émanant des usagers sans arrêt de travail						
Total	0	0	0	0	0	0

Tableau 4.3.1.6 : Actes de discrimination envers le personnel de la collectivité

Est-ce que certains agents de votre collectivité ont été victimes d'actes de discrimination en 2023, de la part d'usagers ou d'autres agents ?	Ne sait pas
--	-------------

Si OUI, afficher et remplir le tableau suivant :

	Nombre de signalements au DRH pour actes de discrimination					
	Hommes			Femmes		
	Catégorie A	Catégorie B	Catégorie C	Catégorie A	Catégorie B	Catégorie C
émanant du personnel avec arrêt de travail						
émanant du personnel sans arrêt de travail						
émanant des usagers avec arrêt de travail						
émanant des usagers sans arrêt de travail						
Total	0	0	0	0	0	0

Tableau 4.3.1.7 : Menaces ou tout autre acte d'intimidation envers le personnel de la collectivité

Est-ce que certains agents de votre collectivité ont été victimes de menaces ou de tout autre acte d'intimidation en 2023, de la part d'usagers ou d'autres agents ?	Ne sait pas
--	-------------

Si OUI, afficher et remplir le tableau suivant :

	Nombre de signalements au DRH pour menaces ou tout autre acte d'intimidation					
	Hommes			Femmes		
	Catégorie A	Catégorie B	Catégorie C	Catégorie A	Catégorie B	Catégorie C
émanant du personnel avec arrêt de travail						
émanant du personnel sans arrêt de travail						
émanant des usagers avec arrêt de travail						
émanant des usagers sans arrêt de travail						
Total	0	0	0	0	0	0

Modalités organisationnelles

Quelles sont les modalités organisationnelles pour le dispositif de signalement ?	Assuré en propre par la collectivité
---	--------------------------------------

Modalités de traitement des faits signalés
Actes de violence physique

Dans votre collectivité, y a-t-il eu des signalement d'actes de violence physique au cours de l'année ?	Ne sait pas
---	-------------

Si OUI, afficher et compléter le tableau suivant :

	Hommes			Femmes			Total
	Catégorie A	Catégorie B	Catégorie C	Catégorie A	Catégorie B	Catégorie C	
Nombre de saisines							0
Nombre de dossiers ayant fait l'objet d'une simple information							0
Nombre de dossiers dont la qualification est avérée							0
Nombre de dossiers ayant donné lieu à une sanction de l'auteur des faits							0
Nombre de dossiers ayant fait l'objet d'un contentieux							0

Actes de violence sexuelle

Dans votre collectivité, y a-t-il eu des signalement d'actes de violence sexuelle au cours de l'année ?	Ne sait pas
---	-------------

Si OUI, afficher et compléter le tableau suivant :

	Hommes			Femmes			Total
	Catégorie A	Catégorie B	Catégorie C	Catégorie A	Catégorie B	Catégorie C	
Nombre de saisines							0
Nombre de dossiers ayant fait l'objet d'une simple information							0
Nombre de dossiers dont la qualification est avérée							0
Nombre de dossiers ayant donné lieu à une sanction de l'auteur des faits							0
Nombre de dossiers ayant fait l'objet d'un contentieux							0

Harcèlement moral

Dans votre collectivité, y a-t-il eu des signalement de harcèlement moral au cours de l'année ?	Ne sait pas
---	-------------

Si OUI, afficher et compléter le tableau suivant :

	Hommes			Femmes			Total
	Catégorie A	Catégorie B	Catégorie C	Catégorie A	Catégorie B	Catégorie C	
Nombre de saisines							0
Nombre de dossiers ayant fait l'objet d'une simple information							0
Nombre de dossiers dont la qualification est avérée							0
Nombre de dossiers ayant donné lieu à une sanction de l'auteur des faits							0
Nombre de dossiers ayant fait l'objet d'un contentieux							0

Harcèlement sexuel

Dans votre collectivité, y a-t-il eu des signalement de harcèlement sexuel au cours de l'année ?	Ne sait pas
--	-------------

Si OUI, afficher et compléter le tableau suivant :

	Hommes			Femmes			Total
	Catégorie A	Catégorie B	Catégorie C	Catégorie A	Catégorie B	Catégorie C	
Nombre de saisines							0
Nombre de dossiers ayant fait l'objet d'une simple information							0
Nombre de dossiers dont la qualification est avérée							0
Nombre de dossiers ayant donné lieu à une sanction de l'auteur des faits							0
Nombre de dossiers ayant fait l'objet d'un contentieux							0

Agissements sexistes

Dans votre collectivité, y a-t-il eu des signalement d'agissements sexistes au cours de l'année ?	Ne sait pas
---	-------------

Si OUI, afficher et compléter le tableau suivant :

	Hommes			Femmes			Total
	Catégorie A	Catégorie B	Catégorie C	Catégorie A	Catégorie B	Catégorie C	
Nombre de saisines							0
Nombre de dossiers ayant fait l'objet d'une simple information							0
Nombre de dossiers dont la qualification est avérée							0
Nombre de dossiers ayant donné lieu à une sanction de l'auteur des faits							0
Nombre de dossiers ayant fait l'objet d'un contentieux							0

Menaces

Dans votre collectivité, y a-t-il eu des signalement de menaces au cours de l'année ?	Ne sait pas
---	-------------

Si OUI, afficher et compléter le tableau suivant :

	Hommes			Femmes			Total
	Catégorie A	Catégorie B	Catégorie C	Catégorie A	Catégorie B	Catégorie C	
Nombre de saisines							0
Nombre de dossiers ayant fait l'objet d'une simple information							0
Nombre de dossiers dont la qualification est avérée							0
Nombre de dossiers ayant donné lieu à une sanction de l'auteur des faits							0
Nombre de dossiers ayant fait l'objet d'un contentieux							0

Tout autre acte d'intimidation

Dans votre collectivité, y a-t-il eu des signalement de tout autre acte d'intimidation au cours de l'année ?	Ne sait pas
--	-------------

Si OUI, afficher et compléter le tableau suivant :

	Hommes			Femmes			Total
	Catégorie A	Catégorie B	Catégorie C	Catégorie A	Catégorie B	Catégorie C	
Nombre de saisines							0
Nombre de dossiers ayant fait l'objet d'une simple information							0
Nombre de dossiers dont la qualification est avérée							0
Nombre de dossiers ayant donné lieu à une sanction de l'auteur des faits							0
Nombre de dossiers ayant fait l'objet d'un contentieux							0

Actes de discrimination

Dans votre collectivité, y a-t-il eu des signalement d'actes de discrimination au cours de l'année ?	Ne sait pas
--	-------------

Si OUI, afficher et compléter les 2 tableaux suivants :

Nombre d'actes de discrimination recensés ventilés par critère de discrimination

Critère de discrimination	Nombre d'actes recensés
Opinions politiques, syndicales, philosophiques ou religieuses	
Origine	
Orientation sexuelle ou identité de genre	
Age	
Patronyme	
Situation de famille ou de grossesse	
Etat de santé	
Apparence physique	
Handicap	
Appartenance ou de leur non-appartenance, vraie ou supposée, à une ethnie ou une race	

Nombre d'actes de discrimination recensés ventilés par contexte professionnel

Contexte professionnel	Nombre d'actes recensés
Recrutement	
Promotion	
Rémunération (dont primes)	
Evaluation	
Niveau et périmètre des missions	
Autres	

Nombre d'actes de violence physique ou sexuelle, discrimination, harcèlement sexuel, harcèlement moral, agissement sexiste, menaces ou tout autre acte d'intimidation recensés ventilés par type de suite donnée

Si la collectivité a répondu OUI à au moins une des questions filtres précédentes, afficher et compléter le tableau suivant :

Type de suites données	Nombre d'actes recensés
Accueil	
Accompagnement de la victime et orientation vers les professionnels compétents	
Accompagnement de la victime pour dépôt de plainte	
Mesures de mise à l'abri de la victime	
Mise en place d'une enquête	
Sanctions prises	
Usage du droit de réponse ou de rectification	
Signalement article 40 code de procédure pénale	
Signalement plateforme PHAROS	
Signalement auprès d'un hébergeur ou d'un fournisseur d'accès	
Autres mesures	

Champ : le tableau qui suit concerne les agents titulaires, stagiaires et contractuels sur emploi permanent, présents au cours de l'année 2023.

		Hommes	Femmes
D e m a n d e s	Demande de reclassement au cours de l'année 2023 suite à une inaptitude liée à un accident du travail ou une maladie professionnelle		
	Demande de reclassement au cours de l'année 2023 suite à une inaptitude liée à d'autres facteurs		
	Proposition de période de préparation au reclassement au cours de l'année		
D é c i s i o n s	Période de préparation au reclassement acceptée au cours de l'année		
	Période de préparation au reclassement refusée par l'agent au cours de l'année		
	Reclassement effectif au cours de l'année, suite à une période de préparation au reclassement		
	Reclassement effectif au cours de l'année 2023 suite à une inaptitude liée à un accident du travail ou une maladie professionnelle		
	Reclassement effectif au cours de l'année 2023 suite à une inaptitude liée à d'autres facteurs		
	Retraite pour invalidité		
	Licenciement pour inaptitude physique		
	Décision d'inaptitude définitive du fonctionnaire à son emploi, et à tout emploi, au cours de l'année 2023 suite à l'avis du comité médical ou de la commission de réforme et travaillant dans la filière :		
	<i>FILIERE ADMINISTRATIVE</i>		
	<i>FILIERE TECHNIQUE</i>		
	<i>FILIERE CULTURELLE</i>		
	<i>FILIERE SPORTIVE</i>		
	<i>FILIERE SOCIALE</i>		
	<i>FILIERE MEDICO-SOCIALE</i>		
	<i>FILIERE MEDICO-TECHNIQUE</i>		
	<i>FILIERE POLICE MUNICIPALE</i>		
	<i>FILIERE INCENDIE ET SECOURS</i>		
<i>FILIERE ANIMATION</i>			
Décisions d'accord de temps partiel thérapeutique recensées sur l'année 2023			
Décisions d'accord d'aménagement d'horaire ou d'aménagement de poste de travail			
Mises en disponibilité d'office			

Votre collectivité a-t-elle été confrontée à des tentatives de suicide ou des suicides au cours de l'année 2023 ?	Ne sait pas
---	-------------

Si OUI, afficher et compléter les tableaux suivants :

Tableau 4.5.1.1 : les fonctionnaires

	Hommes			Femmes			Total
	Catégorie A	Catégorie B	Catégorie C	Catégorie A	Catégorie B	Catégorie C	
Nombre de tentatives de suicides déclarées et reconnues imputables au cours de l'année 2023							0
Nombre de suicides déclarés et reconnus imputables au cours de l'année 2023							0
Nombre de tentatives de suicides déclarées intervenues sur le lieu de travail							0
Nombre de suicides intervenus sur le lieu de travail							0
Total	0	0	0	0	0	0	0

Tableau 4.5.1.2 : les contractuels

	Hommes			Femmes			Total
	Catégorie A	Catégorie B	Catégorie C	Catégorie A	Catégorie B	Catégorie C	
Nombre de tentatives de suicides déclarées et reconnues imputables au cours de l'année 2023							0
Nombre de suicides déclarés et reconnus imputables au cours de l'année 2023							0
Nombre de tentatives de suicides déclarées intervenues sur le lieu de travail							0
Nombre de suicides intervenus sur le lieu de travail							0
Total	0	0	0	0	0	0	0



5.1.1.1

Tableau récapitulatif - Fonctionnaires et contractuels sur un emploi permanent présents dans les effectifs au 31/12/2023 ayant participé à au moins une formation en 2023

Champ : le tableau qui suit concerne les fonctionnaires et contractuels sur un emploi permanent, présents au 31/12/2023 et ayant participé à au moins une formation en 2023.

	FONCTIONNAIRES		CONTRACTUELS SUR EMPLOI PERMANENT		TOTAL
	Hommes	Femmes	Hommes	Femmes	
Catégorie A	76	162	16	43	297
Catégorie B	112	212	13	48	385
Catégorie C	510	506	8	10	1 034
Total	698	880	37	101	1 716



5.1.1.2

Journées de formation suivies par les fonctionnaires et contractuels sur un emploi permanent présents au 31/12/2023 et nombre d'agents sur emploi permanent ayant participé à au moins une journée de formation en 2023

Champ : les tableaux qui suivent concernent les fonctionnaires et contractuels sur un emploi permanent, présents au 31/12/2023 et ayant participé à au moins une formation en 2023.

Titulaires et stagiaires	Nombre total de journées de formation dispensées au cours de l'année par							Nombre total de titulaires et stagiaires occupant un emploi permanent ayant participé à un ou plusieurs types de formation dans l'année <i>ex : 1 agent a suivi 2 types de formations, il est comptabilisé dans chaque type de formation</i>				
	CNFPT		Collectivité	Autres organismes	Total	dont CPF (Compte Personnel de Formation) Hommes	dont CPF (Compte Personnel de Formation) Femmes	Hommes	Femmes	Total	dont CPF Hommes	dont CPF Femmes
	au titre de la cotisation obligatoire	au delà de la cotisation obligatoire										
	5.1.1(1)	5.1.1(2)	5.1.1(3)	5.1.1(4)	5.1.1(5)	5.1.1(6)	5.1.1(7)	5.1.1(8)	5.1.1(9)	5.1.1(10)	5.1.1(11)	5.1.1(12)
Pour les agents de catégorie A												
Préparations aux concours et examens d'accès à la F.P.T.	1	0	0	0	1	0	0	1	1	2	0	0
Formation prévue par les statuts particuliers	288	1	104	352	745	0	0	69	152	221	0	0
<i>dont formation d'intégration</i>	51	0	0	0	51	0	0	2	4	6	0	0
<i>dont formation de professionnalisation</i>	237	1	104	352	694	0	0	67	148	215	0	0
Formation de perfectionnement	10	0	1	102	113	0	0	23	52	75	0	0
Formation personnelle (hors congés formation)	0	0	2	0	2	0	0	0	0	0	0	0
Total	299	1	107	454	861	0	0	93	205	298	0	0
Pour les agents de catégorie B												
Préparations aux concours et examens d'accès à la F.P.T.	22	0	0	0	22	0	0	6	8	14	0	0
Formation prévue par les statuts particuliers :	484	20	127	382	1 013	0	0	102	198	300	0	0
"- formation d'intégration	94	0	0	0	94	0	0	5	6	11	0	0
"- formation de professionnalisation	390	20	127	382	919	0	0	97	192	289	0	0
Formation de perfectionnement	11	0	4	150	165	0	0	47	75	122	0	0
Formation personnelle (hors congés formation)	37	0	0	0	37	0	0	2	3	5	0	0
Total	554	20	131	532	1 237	0	0	157	284	441	0	0
Pour les agents de catégorie C (y compris PACTE)												
Préparations aux concours et examens d'accès à la F.P.T.	84	0	0	0	84	0	0	31	17	48	0	0
Formation prévue par les statuts particuliers :	1 328	100	262	852	2 542	0	0	364	431	795	0	0
"- formation d'intégration	660	0	0	0	660	0	0	41	42	83	0	0
"- formation de professionnalisation	668	100	262	852	1 882	0	0	323	389	712	0	0
Formation de perfectionnement	81	0	19	1 007	1 107	0	0	318	196	514	0	0
Formation personnelle (hors congés formation)	101	0	0	85	186	0	0	15	24	39	0	0
Total	1 594	100	281	1 944	3 919	0	0	728	668	1 396	0	0
Pour les autres agents non classables dans une de ces catégories	0	0	0	0	0	0	0	0	0	0	0	0
TOTAL Toutes catégories	2 447	121	519	2 930	6 017	0	0	978	1 157	2 135	0	0

Contractuels sur emploi permanent	Nombre total de journées de formation dispensées au cours de l'année par							Nombre total de contractuels occupant un emploi permanent ayant participé à un ou plusieurs types de formation dans l'année <i>ex : 1 agent a suivi 2 types de formations, il est comptabilisé dans chaque type de formation</i>				
	CNFPT		Collectivité	Autres organismes	Total	dont CPF (Compte Personnel de Formation) Hommes	dont CPF (Compte Personnel de Formation) Femmes	Hommes	Femmes	Total	dont CPF Hommes	dont CPF Femmes
	au titre de la cotisation obligatoire	au delà de la cotisation obligatoire										
	5.1.1(1)	5.1.1(2)	5.1.1(3)	5.1.1(4)	5.1.1(5)	5.1.1(6)	5.1.1(7)	5.1.1(8)	5.1.1(9)	5.1.1(10)	5.1.1(11)	5.1.1(12)
Pour les agents de catégorie A												
Préparations aux concours et examens d'accès à la F.P.T.	4	0	0	0	4	0	0	2	8	10	0	0
Formation prévue par les statuts particuliers	92	0	15	104	211	0	0	17	47	64	0	0
<i>dont formation d'intégration</i>	9	0	0	0	9	0	0	0	1	1	0	0
<i>dont formation de professionnalisation</i>	83	0	15	104	202	0	0	17	46	63	0	0
Formation de perfectionnement	1	0	0	17	18	0	0	5	9	14	0	0
Formation personnelle (hors congés formation)	43	0	0	0	43	0	0	2	4	6	0	0
Total	140	0	15	121	276	0	0	26	68	94	0	0
Pour les agents de catégorie B												
Préparations aux concours et examens d'accès à la F.P.T.	14	0	0	0	14	0	0	3	1	4	0	0
Formation prévue par les statuts particuliers	95	0	23	112	230	0	0	19	42	61	0	0
<i>dont formation d'intégration</i>	36	0	0	0	36	0	0	3	2	5	0	0
<i>dont formation de professionnalisation</i>	59	0	23	112	194	0	0	16	40	56	0	0
Formation de perfectionnement	0	0	1	53	54	0	0	11	25	36	0	0
Formation personnelle (hors congés formation)	27	0	0	0	27	0	0	0	3	3	0	0
Total	136	0	24	165	325	0	0	33	71	104	0	0
Pour les agents de catégorie C (y compris PACTE)												
Préparations aux concours et examens d'accès à la F.P.T.	1	0	0	0	1	0	0	1	0	1	0	0
Formation prévue par les statuts particuliers	53	0	24	19	96	0	0	17	21	38	0	0
<i>dont formation d'intégration</i>	43	0	0	0	43	0	0	3	6	9	0	0
<i>dont formation de professionnalisation</i>	10	0	24	19	53	0	0	14	15	29	0	0
Formation de perfectionnement	8	0	0	19	27	0	0	7	6	13	0	0
Formation personnelle (hors congés formation)	0	0	0	5	5	0	0	0	1	1	0	0
Total	62	0	24	43	129	0	0	25	28	53	0	0
Pour les autres agents non classables dans une de ces catégories	0	0	0	0	0	0	0	0	0	0	0	0
TOTAL Toutes catégories	338	0	63	329	730	0	0	84	167	251	0	0

5.1.2 Journées de formation suivies par les agents sur un emploi non permanent au cours de l'année 2023

Champ : le tableau qui suit concerne les agents sur un emploi non permanent, présents au 31/12/2023 et ayant participé à au moins une formation en 2023.

	Nombre total de journées de formation dispensées par						Nombre d'agents occupant un emploi non permanent et présents au 31/12/2023 ayant participé à au moins une action de formation dans l'année					
	CNFPT	CNFPT	Collectivité	Autres organismes	Total	dont CPF (Compte Personnel de Formation) Hommes	dont CPF (Compte Personnel de Formation) Femmes	Hommes	Femmes	Total	dont CPF (Compte Personnel de Formation) Hommes	dont CPF (Compte Personnel de Formation) Femmes
	au titre de la cotisation obligatoire	au delà de la cotisation obligatoire										
5.1.2 (1)	5.1.2(2)	5.1.2(3)	5.1.2(4)	5.1.2(5)	5.1.2(6)	5.1.2(6)	5.1.2(7)	5.1.2(8)	5.1.2(9)	5.1.2(10)	5.1.2(6)	
Collaborateurs de cabinet	0	0	2	1	3	0	0	1	1	2	0	0
Contractuels recrutés sur un contrat de projet	1	0	5	0	6	0	0	0	2	2	0	0
Assistants maternels	0	0	0	0	0	0	0	0	0	0	0	0
Assistants familiaux	0	0	0	0	0	0	0	0	0	0	0	0
Accueillants familiaux (Loi DALO de 2007)	0	0	0	0	0	0	0	0	0	0	0	0
Agents contractuels recrutés sur emplois saisonniers ou occasionnels	218	0	19	169	406	0	0	34	87	121	0	0
Personnes ayant bénéficié d'un contrat aidé	0	0	3	0	3	0	0	0	1	1	0	0
Total	219	0	29	170	418	0	0	35	91	126	0	0
Apprentis	0	0	8	0	8	0	0	3	3	6	0	0
Autres (agents non classables dans les catégories précédentes)	45	0	5	204	254	0	0	21	48	69	0	0
TOTAL Tous types	264	0	42	374	680	0	0	59	142	201	0	0

5.1.3 Validation de l'expérience, bilan de compétence et congé de formation dans l'année 2023

Champ : le tableau qui suit concerne les fonctionnaires et les contractuels (sur un emploi permanent ou non permanent), présents au 31/12/2023.

	Titulaires et stagiaires présents au 31/12/2023		Contractuels présents au 31/12/2023		Total
	Hommes 5.1.3(1)	Femmes 5.1.3(2)	Hommes 5.1.3(3)	Femmes 5.1.3(4)	
Validation des Acquis et des Expériences (VAE)					
Dossiers déposés durant l'année	0	0	0	0	0
Dossiers en cours	0	0	0	0	0
Dossiers ayant débouché dans l'année sur une validation	0	0	0	0	0
Bilans de compétence					
Nombre de bilans de compétences financés par la collectivité territoriale	0	0	0	0	0
Congé de formation					
Nombre d'agents bénéficiant d'un congé de formation au titre de 2023	1	0	1	0	2
- dont le nombre d'agents bénéficiant d'un congé de formation sur le fondement de l'article 22 quinquies de la loi du 13 juillet 1983	0	0	0	0	0
Nombre d'agents bénéficiant d'un congé de transition professionnelle sur le fondement de l'article 22 quinquies de la loi du 13 juillet 1983	0	0	0	0	0

La validation des acquis et de l'expérience professionnelle (VAE) est un dispositif permettant aux agents pouvant justifier d'une expérience professionnelle de transformer cette expérience en un diplôme. Pour cela, un dossier doit être constitué et présenté à la commission placée auprès de la structure qui a délivré le diplôme sollicité par l'agent (école, université...). Ref. Loi de Modernisation sociale du 17 janvier 2002.

Champ : le tableau qui suit concerne le coût des formations qui ont eu lieu en 2023.

		Montants pour l'année 2023 en euros
5.1.4.1	CNFPT au titre de la cotisation obligatoire	828 360,00
5.1.4.2	CNFPT au-delà de la cotisation obligatoire (formations payantes)	31 627,00
5.1.4.3	Autres organismes	297 416,00
5.1.4.4	Frais de déplacement à la charge de la collectivité	40 717,00
5.1.4.5	Coût de la formation des apprentis	58 172,00
Coût total des actions de formation		1 256 292,00

Vos instances sont-elles placées auprès d'un centre de gestion ?	Non
--	-----

Si NON, afficher et renseigner le tableau suivant :

Instances	Nombre de représentants du personnel titulaires Hommes	Nombre de représentants du personnel suppléants Hommes	Nombre de représentants du personnel titulaires Femmes	Nombre de représentants du personnel suppléants Femmes
Comité social territorial	6	5	9	10
Formation spécialisée hygiène, de sécurité et des conditions de travail	6	9	9	6
Commission administrative paritaire	7	6	11	12
Commission consultative paritaire	0	0	0	0

Pour les centres de gestion uniquement :

Instances	Nombre de collectivités et d'établissements rattachés à l'instance placée auprès du centre de gestion	Nombre de représentants du personnel titulaires Hommes	Nombre de représentants du personnel suppléants Hommes	Nombre de représentants du personnel titulaires Femmes	Nombre de représentants du personnel suppléants Femmes
Comité social territorial					
Formation spécialisée hygiène, de sécurité et des conditions de travail					
Commission administrative paritaire					
Commission consultative paritaire					

Pour les collectivités de 50 agents ou plus, et pour les centres de gestion

	Nombre de réunions dans l'année 2023
du comité social territorial *	12
des commissions administratives paritaires	4
des commissions consultatives paritaires	0

* pour les collectivités ayant un CST propre

Pour les collectivités de 50 agents ou plus, uniquement :

Disposez-vous d'une formation spécialisée hygiène, de sécurité et des conditions de travail au sein de votre collectivité?	Oui
--	-----

Si oui :

Nombre de réunions du F3SCT dans l'année 2023	4
Nombre de jours d'activité des représentants en F3SCT	0
Nombre de jours d'activité du secrétaire du F3SCT	0

Pour les centres de gestion, uniquement :

Votre comité social territorial (CST) a-t-il siégé en 2023 pour exercer les missions dévolues à une formation spécialisée hygiène, de sécurité et des conditions de travail (F3SCT) ?	(vide)
---	--------

Si oui :

Nombre de réunions du CST dans l'année 2023 pour exercer les missions dévolues à une F3SCT	
--	--

	Saisines de droit	Saisines effectuées à la demande des agents	Total
des commissions administratives paritaires	4	0	4
des commissions consultatives paritaires	0	0	0

A renseigner par les CDG et les collectivités non affiliées.

Champ : cette rubrique concerne les fonctionnaires et contractuels, présents au cours de l'année 2023.

	Nombre de jours dans l'année 2023
Journées d'autorisations spéciales d'absence accordées en application de l'article 16 du décret du 3 avril 1985	0
Journées d'autorisation d'absence accordées pour siéger dans une instance de concertation en application de l'article 18 du décret du 3 avril 1985	0
Journées d'autorisation d'absence accordées pour participer à une réunion de travail convoquée par l'administration ou à une négociation en application de l'article 18 du décret du 3 avril 1985	0
Journées d'absence pour formation syndicale accordées aux fonctionnaires	0

	Nombre d'heures dans l'année 2023
Volume du contingent global d'heures d'autorisations d'absence calculé en application de l'article 14 du décret du 3 avril 1985	0
Heures de décharges d'activité de service :	
- auxquelles ont droit les organisations syndicales	0
- effectivement utilisées	0

	Nombre de protocoles dans l'année 2023
Nombre de protocoles d'accords (avec seuil complémentaire)	0

Votre collectivité a-t-elle été concernée par les grèves en 2023 ?	Oui
--	-----

Si OUI, afficher le tableau suivant :

Cessations collectives et concertées du travail	Nombre de journées de grève en 2023
Total (y compris les journées sans précision de la nature locale ou nationale du mot d'ordre)	1 944
- sur mot d'ordre national	1 944
- sur mot d'ordre uniquement local	0
- non précisé, autres	0

Avez-vous engagé des négociations au cours de l'année 2023 ?	Non
--	-----

Avez-vous conclu un ou plusieurs accords collectifs, en 2023 ou avant ?	Non
---	-----

Domaines de négociation	Nombre de négociations engagées à l'initiative de l'autorité territoriale au cours de 2023	Nombre de négociations engagées à l'initiative des organisations syndicales au cours de 2023	Nombre d'accords collectifs conclus et signés avant 2023	Nombre d'accords collectifs conclus et signés en 2023
Conditions et organisation du travail (dont actions de prévention dans les domaines de l'hygiène, de la sécurité et de la santé au travail)	0	0	0	0
Temps de travail, qualité de vie au travail, modalités de déplacements entre le domicile et le travail, impacts de la numérisation sur l'organisation et les conditions de travail	0	0	0	0
Mise en place du télétravail	0	0	0	0
Accompagnement social des mesures de réorganisation des services	0	0	0	0
Mise en œuvre des actions en faveur de la lutte contre le réchauffement climatique, préservation des ressources et de l'environnement et de la responsabilité sociale des organisations	0	0	0	0
Egalité professionnelle entre les femmes et les hommes	0	0	0	0
Promotion de l'égalité des chances et reconnaissance de la diversité et la prévention des discriminations dans l'accès aux emplois et la gestion des carrières	0	0	0	0
Insertion professionnelle, maintien dans l'emploi et évolution professionnelle des personnes en situation de handicap	0	0	0	0
Déroulement des carrières et promotion professionnelle	0	0	0	0
Apprentissage	0	0	0	0
Formation professionnelle et formation tout au long de la vie	0	0	0	0
Intéressement collectif et modalités de mise en œuvre de politiques indemnitaires	0	0	0	0
Action sociale	0	0	0	0
Protection sociale complémentaire	0	0	0	0
Evolution des métiers et gestion prévisionnelle des emplois et des compétences	0	0	0	0

Existence d'un accord visant à assurer la continuité des services publics en cas de grève des agents ou, à défaut, d'une délibération de l'organe délibérant.

Au sein de la collectivité, existe-t-il un accord visant à assurer la continuité des services publics en cas de grève des agents en 2023 ?	Non
--	-----

Si NON, EN COURS ou NE SAIT PAS,

A défaut, existe-t-il une délibération de l'organe délibérant en 2023 ?	Non
---	-----

Si OUI à 6.1.6.1 ou 6.1.6.2,

Quels sont les services publics concernés par la continuité de service en 2023 ?

Collecte et traitement des déchets des ménages	(vide)
Transport public de personnes	(vide)
Aides aux personnes âgées et handicapées	(vide)
Accueil des enfants de moins de 3 ans	(vide)
Accueil périscolaire	(vide)
Restauration collective et scolaire	(vide)

Les montants doivent être exprimés en euros (arrondir à l'euro supérieur). **Opérations réelles, hors opérations d'ordre.**

Montant des dépenses pour la réalisation des prestations d'action sociale (en € ; opérations réelles, hors opérations d'ordres)	917888
---	--------

Prestations servies directement par la collectivité (*)	Non
Prestations servies par l' intermédiaire d'un centre de gestion (conclusion d'un contrat-cadre d'action sociale)	Non
Prestations servies par l' intermédiaire d'une association nationale	Non
Prestations servies par l' intermédiaire d'un organisme à but non lucratif ou d'une association locale (comité d'oeuvres sociales local, organisme propre à la collectivité)	Oui

(*) Chèques vacances, restauration, aide à la famille, subventions pour séjours d'enfants, prestation pour enfant en situation de handicap, autres...

Type de prestation		Nombre de bénéficiaires					
		Catégorie A		Catégorie B		Catégorie C	
		Hommes	Femmes	Hommes	Femmes	Hommes	Femmes
Restauration	Subventions	0	0	0	0	0	0
	Titres restaurants	0	0	0	0	0	0
Logement		0	0	0	0	0	0
Famille	Places réservées en crèches	0	0	0	0	0	0
	Tickets CESU garde d'enfants 0-6 ans	0	0	0	0	0	0
	Allocation garde de jeunes enfants	0	0	0	0	0	0
	Autres aides à la garde d'enfant	0	0	0	0	0	0
	Subventions pour séjours d'enfants (en colonie de vacances, en centres de loisirs, sans hébergement, séjours linguistiques...)	0	0	0	0	0	0
	Allocation aux parents d'enfants handicapés ou de jeunes adultes handicapés poursuivant des études ou un apprentissage	0	0	0	0	0	0
	Séjours en centres de vacances spécialisés	0	0	0	0	0	0
	Vacances et loisirs	Chèque-vacances	0	0	0	0	0
	Chèque lire	0	0	0	0	0	0
	Chèque culture	0	0	0	0	0	0
Prêts et aides exceptionnelles (situations difficiles)		0	0	0	0	0	0

Au sein de la collectivité, existe-t-il un accord collectif sur la protection sociale complémentaire ?	Non
--	-----

	Santé	Prévoyance
Via une convention de participation propre à la collectivité	Non	Non
Via une adhésion à une convention de participation souscrite par le centre de gestion	Non	Non
Via un contrat ou un règlement labellisé	Oui	Oui

Nombre de bénéficiaires	Santé	Prévoyance
Catégorie A	181	145
Catégorie B	256	268
Catégorie C	921	1 089
Agents sur emploi non permanent	27	24
Nombre total de bénéficiaires	1 385	1 526

Montant des participations (en €)	Santé	Prévoyance
Catégorie A	17 065	26 390
Catégorie B	27 155	60 278
Catégorie C	109 539	285 289
Agents sur emploi non permanent	2 421	4 308
Montant total des participations* (en €)	156 180	376 265

es concernent les fonctionnaires et les contractuels (sur un emploi permanent ou non permanent), présents au cours de l'année 2023.

Des sanctions disciplinaires ont-elles été prononcées au cours de l'année 2023	Oui
--	-----

Si OUI, afficher le tableau suivant :

Fonctionnaires titulaires	Nombre de sanctions prononcées concernant les fonctionnaires titulaires (art. 89 de la loi du 26 janvier 1984) en 2023	
	Hommes	Femmes
Sanctions du 1er groupe :	2	0
Avertissement	1	0
Blâme	0	0
Exclusion temporaire de fonctions pour une durée maximale de 3 jours	1	0
Sanctions du 2ème groupe :	0	0
Radiation du tableau d'avancement	0	0
- dont en complément d'une sanction du 2ème groupe	0	0
- dont en complément d'une sanction du 3ème groupe	0	0
Abaissement d'échelon	0	0
Exclusion temporaire de fonctions pour une durée de 4 à 15 jours	0	0
Sanctions du 3ème groupe :	2	0
Rétrogradation	0	0
Exclusion temporaire de fonctions pour une durée de 16 jours à 2 ans	2	0
Sanctions du 4ème groupe :	0	0
Mise à la retraite d'office	0	0
Révocation	0	0

Fonctionnaires stagiaires	Nombre de sanctions prononcées concernant les fonctionnaires stagiaires (art. 6 du décret n° 92-1194 du 4 novembre 1992) en 2023	
	Hommes	Femmes
Avertissement	0	0
Blâme	0	0
Exclusion temporaire de fonctions pour une durée maximale de 3 jours	0	0
Exclusion temporaire de fonctions pour une durée de 4 à 15 jours	0	0
Exclusion définitive du service	1	0

Contractuels	Nombre de sanctions prononcées concernant les agents contractuels (art. 36-1 du décret n° 88-145 du 15 février 1988) en 2023	
	Hommes	Femmes
Avertissement	2	0
Blâme	0	0
Exclusion temporaire de fonctions	1	1
Licenciement	1	0

Précision : compter un motif par sanction	Principal motif des sanctions prononcées concernant les agents fonctionnaires, stagiaires et contractuels en 2023	
	Hommes	Femmes
Probité, intégrité (détournement, conservation de fonds, malversation, vol, dégradation, dettes, chèque sans provision)	1	0
Qualité de service (manquement aux sujétions du service, négligence, désobéissance hiérarchique, absence irrégulière, abandon de poste)	5	1
Atteinte à la discrétion professionnelle, au secret professionnel, au secret des correspondances, à la vie privée, à la liberté individuelle	0	0
Incorrections, violences, insultes, harcèlement moral	1	0
Ivresse	0	0
Mœurs (dont harcèlement sexuel)	1	0
Manquement à l'obligation de laïcité, atteinte au principe de neutralité, discrimination, manquement à l'obligation de réserve	1	0
Conflit d'intérêt, trafic d'influence, prise illégale d'intérêts	0	0
Exercice d'une activité privée rémunérée sans autorisation	0	0
Comportement privé affectant le renom du service, condamnation pénale (pour manquements non mentionnés dans les colonnes précédentes)	0	0
Autres	0	0

9.1.1 Nombre d'agents, par sexe, qui bénéficient du remboursement des frais de trajets domicile – travail en transport en commun

Champ : Concerne les fonctionnaires et les contractuels (sur un emploi permanent ou non permanent), présents au cours de l'année 2023.

	Hommes	Femmes	Ensemble
Nombre d'agents, par sexe, qui bénéficient du remboursement des frais de trajets domicile – travail en transport en commun	500	934	1434

9.1.2 Nombre d'agents, par sexe, qui bénéficient du forfait de mobilité durable

Champ : Concerne les fonctionnaires et les contractuels (sur un emploi permanent ou non permanent), présents au cours de l'année 2023.

	Hommes	Femmes	Ensemble
Nombre d'agents, par sexe, qui bénéficient du forfait de mobilité durable	359	338	697

9.1.3 Nombre d'agents, par sexe, qui bénéficient de la prime de covoiturage

Champ : Concerne les fonctionnaires et les contractuels (sur un emploi permanent ou non permanent), présents au cours de l'année 2023.

	Hommes	Femmes	Ensemble
Nombre d'agents, par sexe, qui bénéficient de la prime de covoiturage	0	0	0